



**VERACRUZ**  
GOBIERNO  
DEL ESTADO

2018  2019

# **PRIMER**

## **INFORME DE GOBIERNO**

————— **TOMO TRES** —————

ANEXO:  
**INVERSIÓN PÚBLICA  
Y ESTADÍSTICO**

**CUITLÁHUAC GARCÍA JIMÉNEZ**

GOBERNADOR CONSTITUCIONAL  
DEL ESTADO DE VERACRUZ DE IGNACIO DE LA LLAVE









**VERACRUZ**  
GOBIERNO  
DEL ESTADO

2018  2019

# **PRIMER**

## **INFORME DE GOBIERNO**

————— **TOMO TRES** —————

ANEXO:  
**INVERSIÓN PÚBLICA  
Y ESTADÍSTICO**

**CUITLÁHUAC GARCÍA JIMÉNEZ**

GOBERNADOR CONSTITUCIONAL  
DEL ESTADO DE VERACRUZ DE IGNACIO DE LA LLAVE





**VERACRUZ**  
GOBIERNO  
DEL ESTADO

# Directorio

**Cuitláhuac García Jiménez**  
Gobernador Constitucional del Estado

**Eric Patrocinio Cisneros Burgos**  
Secretaría de Gobierno

**Hugo Gutiérrez Maldonado**  
Secretaría de Seguridad Pública

**José Luis Lima Franco**  
Secretaría de Finanzas y Planeación

**Zenyazen Roberto Escobar García**  
Secretaría de Educación de Veracruz

**Guadalupe Argüelles Lozano**  
Secretaría de Trabajo, Previsión Social y Productividad

**Enrique Nachón García**  
Secretaría de Desarrollo Económico y Portuario

**Elio Hernández Gutiérrez**  
Secretaría de Infraestructura y Obras Públicas

**Guillermo Fernández Sánchez**  
Secretaría de Desarrollo Social

**María del Rocío Pérez Pérez**  
Secretaría de Medio Ambiente

**Eduardo Cadena Cerón**  
Secretaría de Desarrollo Agropecuario, Rural y Pesca

**Roberto Ramos Alor**  
Secretaría de Salud

**Xóchitl Arbesú Lago**  
Secretaría de Turismo y Cultura

**Guadalupe Osorno Maldonado**  
Secretaría de Protección Civil

**Mercedes Santoyo Domínguez**  
Contraloría General

**Iván Joseph Luna Landa**  
Coordinación General de Comunicación Social

**Esteban Ramírez Zepeta**  
Oficina del Gobernador

**Waltraud Martínez Olvera**  
Oficina de Programa de Gobierno

2018  2019

## **PRIMER** INFORME DE GOBIERNO

El Primer Informe de Gobierno 2018-2019, estuvo a cargo de los equipos designados por las secretarías que forman parte de la Administración Pública y la Oficina de Programa de Gobierno.

En este contexto se presenta el Tomo Tres, Anexo: Inversión Pública y Estadístico, para el primer año de gestión de la presente Administración.

Este producto ha sido integrado en la Oficina de Programa de Gobierno, con un sistema de gestión de la calidad conforme a los requisitos de la norma NMX-CC-9001-IMNC-2015/ ISO 9001:2015 emitido por el organismo Internacional de Certificación de Sistemas de Gestión IQS Corporation, S.A. de C.V.





# Índice

## Inversión Pública

- 14** - Presentación
  - Inversión Pública.
- 16** Distribuida por Ejecutora de Gasto. Ejercicio 2019
  - Fuente de financiamiento para la Inversión pública
- 18** - Avance de Obras a septiembre de 2019 por ejecutora y por región
- 19** - Gasto en inversión pública, 2019
  - Distribución obras, acciones y programas por Bloque y Tema
- 20** - Total de obras contratadas en cada región
- 21** - Distribución de obras por región y ejecutora
  - Obras y acciones con impacto en los Objetivos de Desarrollo Sostenible
- 22** - Obras inauguradas por el C. Gobernador del Estado de Veracruz

### 26

#### Huasteca Alta

- ¿Quién invierte en la Huasteca Alta?
- Bloques temáticos
- Contribución del gasto en inversión pública por región a los ODS
- Obras por Ejecutora

### 33

#### Huasteca Baja

- ¿Quién invierte en la Huasteca Baja?
- Bloques temáticos
- Contribución del gasto en inversión pública por región a los ODS
- Obras por Ejecutora

### 39

#### Totonaca

- ¿Quién invierte en la Totonaca?
- Bloques temáticos
- Contribución del gasto en inversión pública por región a los ODS
- Obras por Ejecutora

### 47

#### Nautla

- ¿Quién invierte en Nautla?
- Bloques temáticos
- Contribución del gasto en inversión pública por región a los ODS
- Obras por Ejecutora

### 52

#### Capital

- ¿Quién invierte en la Capital?
- Bloques temáticos
- Contribución del gasto en inversión pública por región a los ODS
- Obras por Ejecutora

## Estadístico

- 100** - Presentación

### 101

#### Política y Gobierno

- Oficina del Gobernador
- Secretaría de Gobierno
- Contraloría General del Estado
- Secretaría de Seguridad Pública
- Coordinación General de Comunicación Social

### 145

#### Política Económica

- Secretaría de Finanzas y Planeación
- Secretaría de Desarrollo Económico y Portuario
- Secretaría de Trabajo, Previsión Social y Productividad
- Secretaría de Desarrollo Agropecuario, Rural y Pesca
- Secretaría de Turismo y Cultura
- Secretaría de Infraestructura y Obras Públicas

## 60

### ■ Las Montañas

- ¿Quién invierte en Las Montañas?
- Bloques temáticos
- Contribución del gasto en inversión pública por región a los ODS
- Obras por Ejecutora

## 70

### ■ Sotavento

- ¿Quién invierte en Sotavento?
- Bloques temáticos
- Contribución del gasto en inversión pública por región a los ODS
- Obras por Ejecutora

## 74

### ■ Papaloapan

- ¿Quién invierte en Papaloapan?
- Bloques temáticos
- Contribución del gasto en inversión pública por región a los ODS
- Obras por Ejecutora

## 79

### ■ Los Tuxtlas

- ¿Quién invierte en Los Tuxtlas?
- Bloques temáticos
- Contribución del gasto en inversión pública por región a los ODS
- Obras por Ejecutora

## 84

### ■ Olmeca

- ¿Quién invierte en la Olmeca?
- Bloques temáticos
- Contribución del gasto en inversión pública por región a los ODS
- Obras por Ejecutora

## 91

### ■ Varias Regiones

- ¿Quién invierte?
- Bloques temáticos
- Contribución del gasto en inversión pública por región a los ODS
- Obras por Ejecutora

98 - Abreviaturas, siglas y acrónimos

## 173

### ■ Educación

- Secretaría de Educación
- Instituto Veracruzano de la Cultura

## 209

### ■ Bienestar Social

- Secretaría de Desarrollo Social
- Secretaría de Salud
- Secretaría de Medio Ambiente
- Secretaría de Protección Civil

## 247

### ■ PROVEER

## 259

### ■ Especial B: Honestidad y Austeridad

266 - Abreviaturas, siglas y acrónimos



# Inversión Pública



# Presentación

La información para la elaboración del Tomo III: **Apartado de Inversión Pública** fue proporcionada por la Dirección General de Inversión Pública de la Secretaría de Finanzas y Planeación; muestra el reporte de las obras y acciones realizadas por las ejecutoras de Gobierno, montos de los recursos asignados de diferentes Fuentes de Financiamiento, la realización de obras y acciones presentadas por Bloque, Región socioeconómica y alineadas en impacto directo a los Objetivos de Desarrollo Sostenible (ODS) de la Agenda 2030 (A2030), así como la temporalidad en la realización de las mismas.

Tiene el propósito de servir como una herramienta de consulta que brinde información útil a los ciudadanos, a fin de que conozcan el quehacer gubernamental en materia de las obras y acciones ejecutadas con recursos públicos en Veracruz; presenta información clara, descifrable y apegada a la perspectiva de transparencia y rendición de cuentas. Además atiende los términos propuestos por el Plan Veracruzano de Desarrollo (PVD) 2019-2024. Es decir, no solo se presenta el gasto realizado por las ejecutoras de Inversión Pública en la entidad, de acuerdo al municipio en el que se ubica la obra o acción; por vez primera, quien consulte el Anexo de Inversión Pública podrá identificar la alineación del gasto a los ODS de la Agenda 2030 considerados por el Programa de las Naciones Unidas para el Desarrollo (PNUD) e incorporados por los gobiernos federal y estatal.



De esta manera, la Inversión Pública Estatal se presenta a partir de las diez regiones socioeconómicas en las que se divide Veracruz: Huasteca Alta, Huasteca Baja, Totonaca, Nautla, Capital, Las Montañas, Sotavento, Papaloapan, Los Tuxtlas y Olmeca, así mismo, se agrega la contribución del gasto por ejecutora a cada uno de los Bloques Temáticos: Política Económica, Educación y Bienestar Social y el impacto de las mismas en los ODS considerados en el PVD.

Para el Bloque Política Económica esta participación la realizó la Secretaría de Infraestructura y Obras Públicas (SIOP) y la Secretaría de Desarrollo Agropecuario, Rural y Pesca (SEDARPA); el Bloque Educación fue atendido por el Instituto de Espacios Educativos del Estado de Veracruz (IEEV), y el Bloque Bienestar Social por la Secretaría de Desarrollo Social (SEDESOL), Comisión del Agua del Estado de Veracruz (CAEV) y el Instituto Veracruzano de la Vivienda (INVIVIENDA), así como por los Servicios de Salud de Veracruz (SESVER), y por último, el Sistema para el Desarrollo Integral de la Familia (DIF).

Las precisiones al Anexo de Inversión Pública, efectuadas a partir de estas prioridades inciden directamente en los aspectos de Transparencia, Gobierno Abierto, Seguimiento y Evaluación, que sugiere el PVD, con el propósito de contribuir a la Participación Democrática Ciudadana, ratificando el compromiso de mejorar la planeación de la inversión, reorientando el Gasto Público hacia quienes presentan menores niveles de bienestar y hacia los municipios, comunidades y zonas indígenas que padecen pobreza extrema y que, por lo tanto, son prioritarios.



## Inversión Pública

### Distribuida por Ejecutora de Gasto. Ejercicio 2019

Ejecutora	Modificado <sup>1/</sup> (pesos)
SIOP	2,146,769,385.18
SEDARPA	349,443,264.00
IEEV	480,178,825.34
CAEV	430,071,487.45
SEDESOL	477,115,241.69
INVIVIENDA	122,438,062.00
DIF	1,125,772,259.36
SESVER	460,217,303.05
<b>Total</b>	<b>5,592,005,828.07</b>

1/ Presupuesto modificado, el Total incluye recursos Provenientes del Ejercicio Anterior.

## Fuente de financiamiento para la Inversión pública

El presupuesto modificado, presentado por fuente de financiamiento, que se invierte en la ejecución de obras públicas, acciones y programas, provenientes de recursos Federales y del Estado (a septiembre de 2019), alcanzó un monto de inversión de 5,592,005,828.07 pesos, del cual participan con los mayores montos el Fondo de Aportaciones Múltiples (FAM 2019), los Recursos Fiscales Propios del Estado (Recursos Fiscales 2019) y el Fondo de Infraestructura Social Estatal (FISE 2019), recursos que suman una participación del 61.72 % del Presupuesto Modificado para Inversión Pública en el Estado.

Fuente de Financiamiento	Modificado (pesos)
Fideicomiso para la Infraestructura en los Estados (FIES 2018)	118,829,037.00
Fondo de Aportaciones Múltiples (FAM 2019)	1,231,734,702.00
Fondo de Aportaciones Múltiples Remanente (FAM REMANENTE 2019)	29,341,373.75
Fondo de Aportaciones Múltiples Remanente Rendimientos (FAM REMANENTE R 2019)	609,739.04
Fondo de Aportaciones Múltiples Rendimientos (FAM R 2019)	11,339,449.21
Fondo de Aportaciones para la Infraestructura Social Estatal (FISE 2019)	1,100,340,341.00
Fondo de Aportaciones para la Infraestructura Social Estatal Rendimientos (FISE R 2019)	8,097,484.00
Fondo de Aportaciones para la Seguridad Pública de los Estados y del D.F. (FASP 2019)	17,191,003.00
Fondo para las Entidades Federativas y Municipios Productores de Hidrocarburos Regiones Marítimas (HIDROMARITIMAS 2019)	463,123,909.60
Fondo para las Entidades Federativas y Municipios Productores de Hidrocarburos Regiones Terrestres (HIDROTERRESTRES 2019)	650,706,326.00
Fondo Regional (FONREGION 2018)	160,425,589.66
Programa Acciones Complementarias para Mejorar las Sanidades (SANIDAD A LA FRUTA 2019)	7,500,000.00
Recursos Fiscales Propios del Estado (RECURSOS FISCALES 2019)	1,119,794,724.00
Recursos Provenientes del Ejercicio Anterior	672,972,149.81
<b>Total</b>	<b>5,592,005,828.07</b>







## Avance de Obras a septiembre de 2019

### Por Ejecutora

Ejecutora	Por iniciar <sup>1/</sup>	Proceso	Terminada	Total
SIOP	20	73	27	120
SEDARPA	5	12	0	17
IEEV	14	23	1	38
CAEV	0	48	0	48
SEDESOL	0	29	0	29
INVIVIENDA	0	109	0	109
DIF	0	10	0	10
SESVVER	0	40	5	45
<b>Total</b>	<b>39</b>	<b>344</b>	<b>33</b>	<b>416</b>

<sup>1/</sup> Obras contratadas que aún no inician, registradas en el Sistema de Integral de Administración Financiera del Estado de Veracruz (SIAFEV).  
 Nota: Registro de 416 de al menos 500 obras anunciadas.

### Por Región

Región	Por iniciar <sup>1/</sup>	Proceso	Terminada	Total
Huasteca Alta	1	32	2	35
Huasteca Baja	1	31	1	33
Totonaca	3	46	7	56
Nautla	2	15	6	23
Capital	9	37	5	51
Las Montañas	3	67	3	73
Sotavento	2	7	0	9
Papaloapan	6	9	1	16
Los Tuxtlas	0	13	1	14
Olmeca	4	26	6	36
Varias Regiones <sup>2/</sup>	8	61	1	70
<b>Total</b>	<b>39</b>	<b>344</b>	<b>33</b>	<b>416</b>

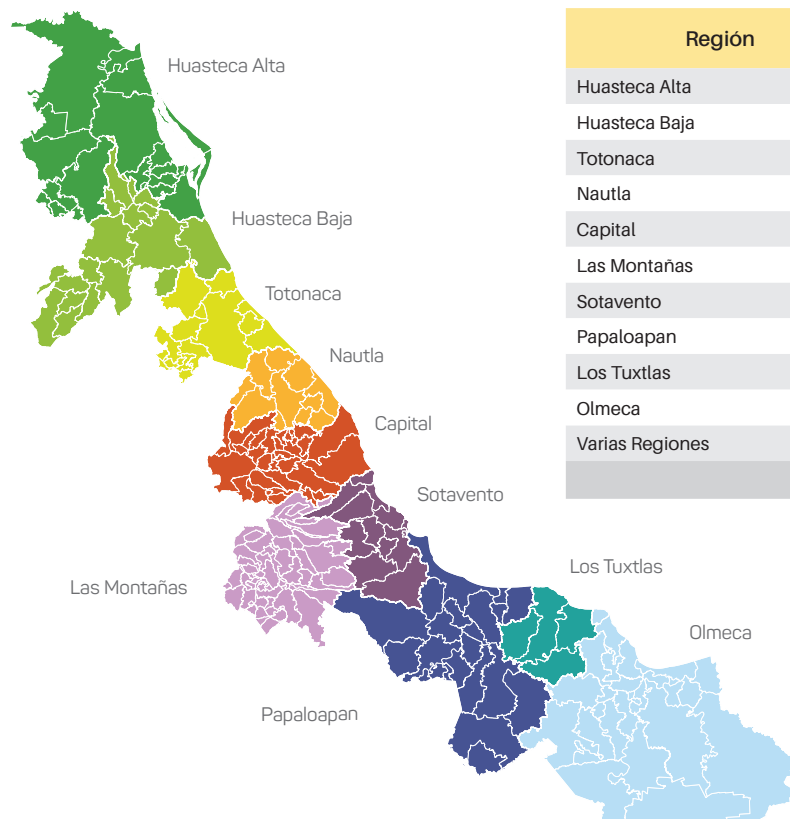
<sup>1/</sup> Obras contratadas que aún no inician, registradas en el Sistema de Integral de Administración Financiera del Estado de Veracruz (SIAFEV).

<sup>2/</sup> Comprende la realización de obras, acciones y programas en más de un municipio o región.

Nota: Registro de 416 de al menos 500 obras anunciadas.






## Gasto en inversión pública, 2019



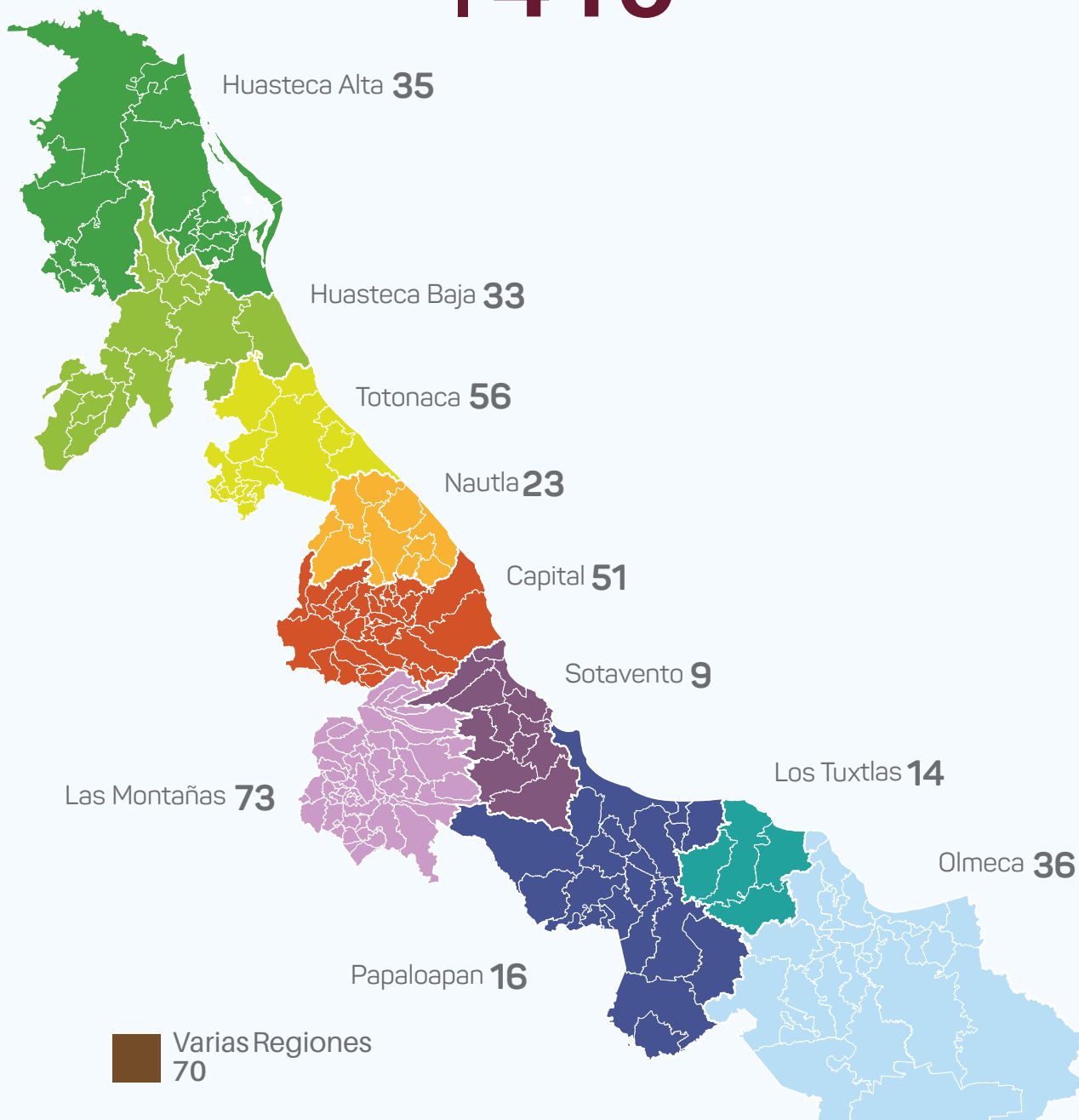
Región	Modificado (pesos)
Huasteca Alta	138,046,157.98
Huasteca Baja	52,412,174.28
Totonaca	134,388,965.94
Nautla	101,300,882.46
Capital	147,856,653.39
Las Montañas	213,569,354.48
Sotavento	56,612,266.67
Papaloapan	44,794,587.66
Los Tuxtlas	80,941,123.80
Olmeca	134,857,370.85
Varias Regiones	4,487,226,290.56
<b>Total</b>	<b>5,592,005,828.07</b>

## Distribución obras, acciones y programas por Bloque y Tema

Bloque	Tema	Obras, Acciones y Programas
 Política económica	- Infraestructura	120
	- Sector Primario	17
 Educación	- Educación	38
 Bienestar Social	- Desarrollo Humano	186
	- Salud	55
<b>Total</b>		<b>416</b>

Nota: Registro de 416 de al menos 500 obras anunciadas.

Total de obras  
contratadas en  
cada región  
**416**



Nota: Registro de 416 de al menos 500 obras anunciadas.

## Distribución de obras por región y ejecutora

Región	CAEV	IEEV	INVIVIENDA	SEDARPA	SEDESOL	SIOP	SESVER	DIF	Total de obras
Huasteca Alta	3	4	15	0	0	10	3	0	35
Huasteca Baja	6	1	18	0	0	6	2	0	33
Totonaca	4	2	34	0	0	10	6	0	56
Nautla	3	1	0	0	0	13	6	0	23
Capital	1	10	5	1	0	28	6	0	51
Las Montañas	23	8	22	0	1	12	7	0	73
Sotavento	0	2	0	0	0	4	3	0	9
Papaloapan	0	3	0	0	0	9	4	0	16
Los Tuxtlas	2	1	6	0	0	3	2	0	14
Olmeca	1	6	9	0	0	15	5	0	36
Varias Regiones	5	0	0	16	28	10	1	10	70
<b>Total</b>	<b>48</b>	<b>38</b>	<b>109</b>	<b>17</b>	<b>29</b>	<b>120</b>	<b>45</b>	<b>10</b>	<b>416</b>

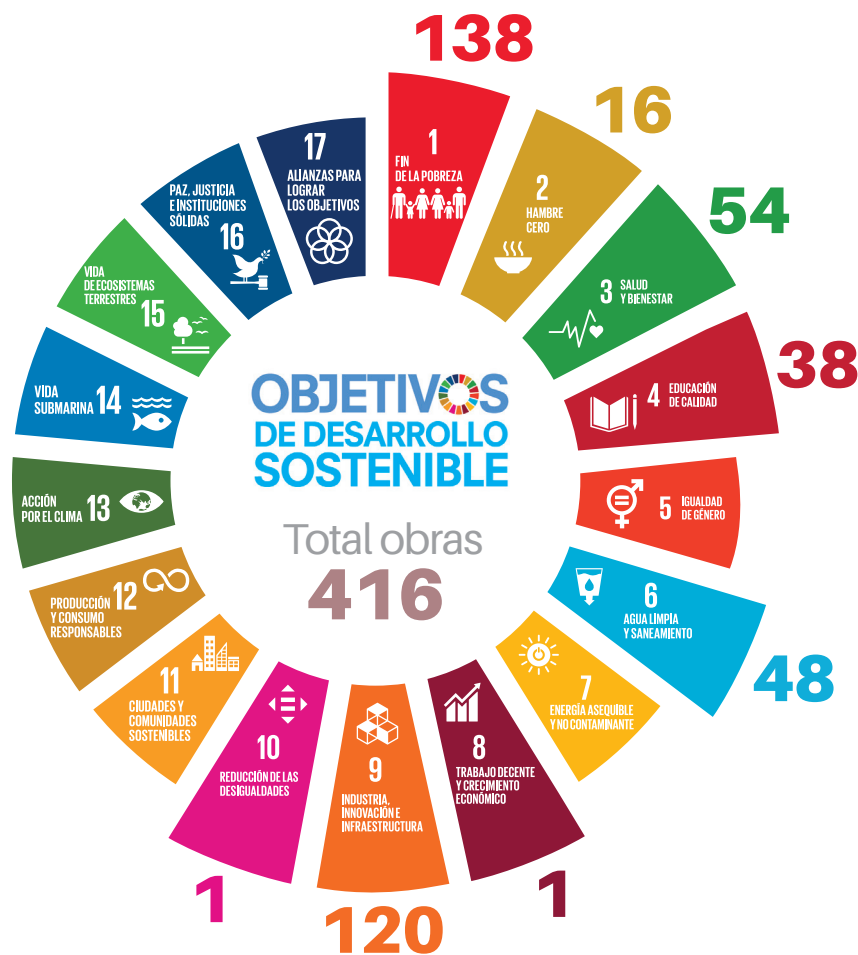
Nota: Registro de 416 de al menos 500 obras anunciadas.

## Obras y acciones con impacto en los Objetivos de Desarrollo Sostenible

El Plan Veracruzano de Desarrollo 2019-2024 adopta los compromisos internacionales del Programa de las Naciones Unidas para el Desarrollo (PNUD), a través de la Agenda 2030 para el Desarrollo Sostenible, que constituye un plan de acción a favor de las personas, el planeta y la prosperidad, sin olvidar la prioridad de fortalecer la paz universal y el acceso a la justicia, reconociendo que el mayor reto del mundo actual es la erradicación de la pobreza, para avanzar en el desarrollo sostenible.

Además de poner fin a la pobreza en el mundo, los ODS incluyen, entre otras temáticas relevantes, erradicar el hambre y lograr la seguridad alimentaria; garantizar una vida sana y una educación de calidad; lograr la igualdad de género; asegurar el acceso al agua y la energía; promover el crecimiento económico sostenido; adoptar medidas urgentes contra el cambio climático; promover la paz y facilitar el acceso a la justicia.

En este sentido, la Inversión Pública en Veracruz presenta un mayor número de obras que contribuyen al ODS denominado "Fin de la Pobreza" con un total de 138 obras. También sobresale el gasto en obras que abonan a los ODS "Salud y Bienestar" y "Agua Limpia y Saneamiento" con 54 y 48 obras realizadas, respectivamente.



## Obras inauguradas por el C. Gobernador del Estado de Veracruz


	Obra	Municipio
<b>INFRAESTRUCTURA</b>		
1	Pavimentación del camino La Unión - Naranjos de Afuera	Cazones de Herrera
2	Pavimentación de la calle en la Col. Fraternidad Antorchista	Xalapa
3	Pavimentación del camino Tatatila - Las Vigas	Varios municipios
4	Pavimentación del camino Aparicio - El Diamante	Vega de Alatorre
5	Pavimentación en concreto hidráulico del camino Leona Vicario - La Aurora	Yecuatla
6	Pavimentación del camino Alto Lucero - Cerrillos de Díaz - Jacales	Alto Lucero de Gutiérrez Barrios
7	Pavimentación del camino Atzalan - Zapotitlan	Atzalan
8	Pavimentación del camino Tampico Alto - La Ribera- La Ensenada	Tampico Alto
9	Pavimentación del camino La Libertad - Pino Suárez	Tecolutla
10	Pavimentación del camino Paso Viejo - El Domingal	Vega de Alatorre
11	Construcción del camino El Crucero-Anáhuac-Benito Juárez	Pueblo Viejo
12	Tramo carretero Álamo puerta 7 a pedrera Lomas de Vinazco	Álamo Temapache
<b>SALUD</b>		
13	Conclusión de la sustitución de un Centro de Salud	Atzalan
14	Mejoramiento de obra exterior y trabajos adicionales para la conclusión de un Centro de Salud	Atzalan
15	Construcción de un Centro de Salud	Zontecomatlán
16	Construcción de un Centro de Salud	Benito Juárez
17	Mejoramiento de un Centro de Salud	Benito Juárez
18	Inauguración de Centro de salud	Cazones de Herrera
19	Terminación del Centro de Salud	Ignacio de la Llave
20	Inauguración de Centro de salud	José Azueta
21	Terminación de un Centro de Salud	Otatitlán
22	Mejoramiento de obra exterior y trabajos adicionales para la conclusión del Centro de Salud	Otatitlán













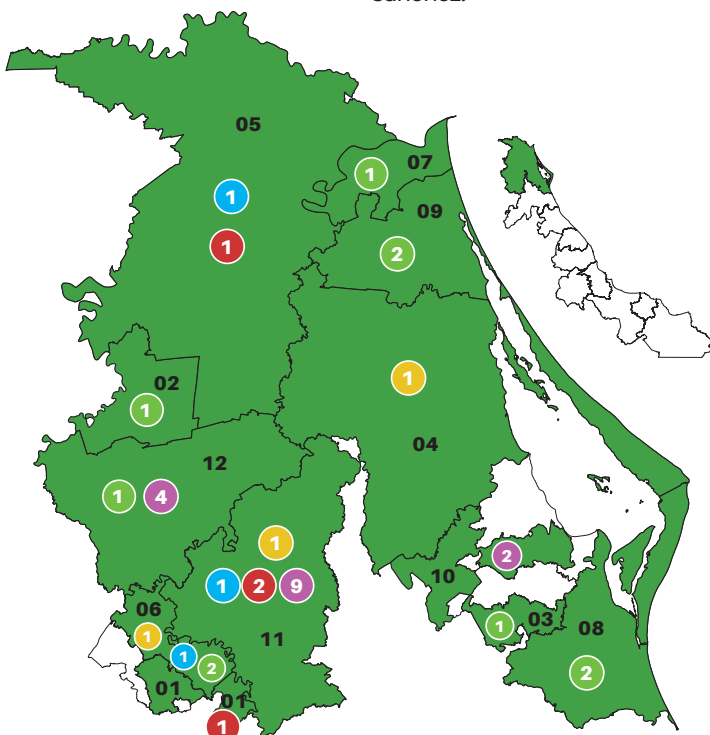
HUASTECA ALTA

## Huasteca Alta

La región cuenta con una superficie de 12,091 km<sup>2</sup>, que representan 16.8 % del territorio estatal; ocupa el segundo lugar en extensión territorial, está conformada por 15 municipios de la zona norte de la entidad.

En el presente ejercicio se destinó una inversión de 138,046,157.98 pesos. En la contribución de las ejecutoras del gasto en Inversión Pública para esta región, sobresalen las erogaciones programadas por la Secretaría de Infraestructura y Obras Públicas con 54.5 % del Gasto, seguido por la Comisión del Agua del Estado de Veracruz 23.1 % y el Instituto Veracruzano de la Vivienda 14.4 %.

Destacan 13 obras y acciones en el municipio de Tantoyuca, 5 en Tempoal y 4 en Platón Sánchez.



No.	Municipio	Obras, Acciones y Programas
01	Chalma	1
02	El Higo	1
03	Naranjos-Amatlán	1
04	Ozuluama	1
05	Pánuco	2
06	Platón Sánchez	4
07	Pueblo Viejo	1
08	Tamiahua	2
09	Tampico Alto	2
10	Tantima	2
11	Tantoyuca	13
12	Tempoal	5



Total de Obras  
por Región

**35**

Total de Obras por Organismo Ejecutor

CAEV  
3

IEEV  
4

SIOP  
10

INVIVIENDA  
15

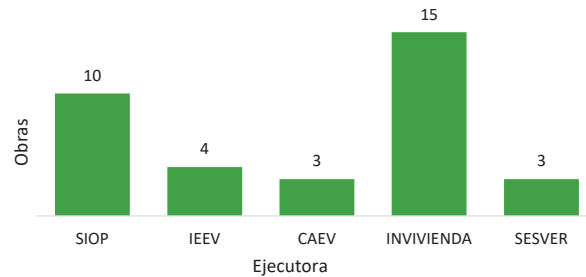
SESVER  
3

Nota: Avance de obras a septiembre de 2019.

## ¿Quién invierte en la Huasteca Alta?

Ejecutora	Obras, Acciones y Programas	Modificado (pesos)
SIOP	10	75,193,248.09
IEEV	4	5,496,063.81
CAEV	3	31,830,535.08
INVIVIENDA	15	19,834,123.94
SESVER	3	5,692,187.06
<b>Total</b>	<b>35</b>	<b>138,046,157.98</b>

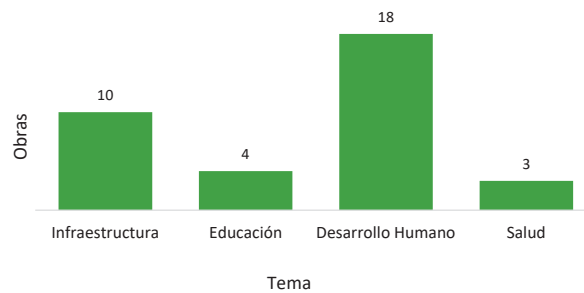
Nota: Avance de obras a septiembre de 2019.



## Bloques temáticos

Bloque	Tema	Obras, Acciones y Programas	Modificado (pesos)
Política Económica	Infraestructura	10	75,193,248.09
Educación	Educación	4	5,496,063.81
Bienestar Social	Desarrollo Humano	18	51,664,659.02
	Salud	3	5,692,187.06
<b>Total</b>		<b>35</b>	<b>138,046,157.98</b>

Nota: Avance de obras a septiembre de 2019.



## Contribución del gasto en inversión pública por región a los ODS

Objetivos de Desarrollo Sostenible	Obras, Acciones y Programas	Modificado (pesos)
1 Fin de la Pobreza	15	19,834,123.94
3 Salud y Bienestar	3	5,692,187.06
4 Educación de Calidad	4	5,496,063.81
6 Agua Limpia y Saneamiento	3	31,830,535.08
9 Industria, Innovación e Infraestructura	10	75,193,248.09
<b>Total</b>	<b>35</b>	<b>138,046,157.98</b>

Nota: Avance de obras a septiembre de 2019.



Municipio	Ejecutora del Gasto	Localidad	Importe <sup>1</sup> Modificado	Beneficiarios	Fecha de Inicio
<b>Chalma</b>					
<b>Instituto de Espacios Educativos del Estado de Veracruz</b>					
	Por sustitución de los edificios D y G: Construcción de seis aulas didácticas y obra exterior, incluye demolición en la escuela primaria Guadalupe Victoria clave 30EPR0734Z	Chalma	2,778.0	227	01/07/2019
<b>El Higo</b>					
<b>Secretaría de Infraestructura y Obras Públicas</b>					
	Estudio y proyecto de la construcción de puente en el camino El Pueblito - El Chijolar, con una longitud de 30.0 m	Varias	447.7	0	04/09/2019
<b>Naranjos-Amatlán</b>					
<b>Secretaría de Infraestructura y Obras Públicas</b>					
	Reconstrucción de pavimento asfáltico del camino Ramal a Tamiahua, del km 0+000 al km 6+000	Rancho Nuevo	17,975.8	3,215	01/07/2019
<b>Ozuluama</b>					
<b>Servicios de Salud de Veracruz</b>					
	Mejoramiento de un Centro de Salud	Alto del Tigre	2,882.7	405	29/06/2019
<b>Pánuco</b>					
<b>Instituto de Espacios Educativos del Estado de Veracruz</b>					
	Construcción de tres aulas didácticas y servicios sanitarios en la escuela telesecundaria Miguel Hidalgo y Costilla clave 30DTV0791R	Calentadores	1,424.7	117	05/08/2019
<b>Comisión del Agua del Estado de Veracruz</b>					
	Actualización de estudio costo beneficio para el sistema múltiple de agua potable "Chapacao Dos"	Varias	99.9	0	21/06/2019
<b>Platón Sánchez</b>					
<b>Secretaría de Infraestructura y Obras Públicas</b>					
	Construcción de pavimento hidráulico, banquetas y guarniciones en la calle Cuauhtémoc entre calles Juan de la Luz Enríquez y José María Patoni	Platón Sánchez	7,337.6	10,758	10/09/2019
	Estudio y proyecto de puente en el km 0+300 del camino Platón Sánchez - Zacatianguis con una longitud de 20 m	Varias	299.2	0	29/08/2019
<b>Comisión del Agua del Estado de Veracruz</b>					
	Construcción del sistema de abastecimiento de agua potable para las localidades de Atempa, Tamarinzintla, Monte Grande y Tlalpani	Varias	6,621.9	953	07/06/2019
<b>Servicios de Salud de Veracruz</b>					
	Ampliación y rehabilitación de un Centro de Salud	Corralillo	2,506.1	17,670	29/06/2019

1. Cifras en miles de pesos, expresadas sin redondeo, por lo que los totales por región pueden no coincidir.

2. Las obras y acciones en dos o más municipios se concentran en varios municipios y las que se ejecutan en los 212 municipios se agrupan en cobertura estatal.

Fuente. Secretaría de Finanzas y Planeación, dependencias y entidades ejecutoras. Avance de obra a septiembre de 2019.

<b>Municipio</b>				
<b>Ejecutora del Gasto</b>	<b>Localidad</b>	<b>Importe<sup>1</sup> Modificado</b>	<b>Beneficiarios</b>	<b>Fecha de Inicio</b>
<b>Proyecto de Inversión/Obra/Acción<sup>2</sup></b>				
<b>Pueblo Viejo</b>				
<b>Secretaría de Infraestructura y Obras Públicas</b>				
Construcción mediante concreto hidráulico y señalamiento del camino El Crucero - Anáhuac - Benito Juárez, del km 11+000 al km 12+770	Pueblo Viejo	24,344.2	57,646	28/12/2018
<b>Tamiahua</b>				
<b>Secretaría de Infraestructura y Obras Públicas</b>				
Pavimentación del camino Paso Lorenzo - km 43, del km 3+600 al km 4+800	Paso Lorenzo	5,868.0	23,120	28/12/2018
Pavimentación del camino Paso Lorenzo - Km 43, del km 2+300 al km 3+600	Varias	5,548.0	23,120	28/12/2018
<b>Tampico Alto</b>				
<b>Secretaría de Infraestructura y Obras Públicas</b>				
Construcción de pavimento hidráulico en vialidades laterales de la carretera federal 180 cuerpo derecho entre calle Rafael Murillo Vidal y callejón del Beso; cuerpo izquierdo entre prolongación calle Secundaria y Mata de Chávez, incluye supervisión de obra	Tampico Alto	7,282.7	2,564	22/08/2019
Pavimentación del camino Tampico Alto - La Ribera- La Ensenada, del km 1+500 al km 2+570	Varias	5,854.8	12,320	28/12/2018
<b>Tantima</b>				
<b>Instituto Veracruzano de la Vivienda</b>				
Construcción de cuartos para dormitorio, programa de calidad y espacios para la vivienda	El Xuchitl Viejo	1,467.9	80	04/09/2019
Construcción de cuartos para dormitorio, programa de calidad y espacios para la vivienda	La Puente	880.7	48	04/09/2019
<b>Tantoyuca</b>				
<b>Instituto de Espacios Educativos del Estado de Veracruz</b>				
Rehabilitación de edificios en el jardín de niños María Montessori clave 30EJN0937E	Corralillo	299.7	25	22/07/2019
Construcción de un aula didáctica, barda, rehabilitación de dos aulas en la escuela telesecundaria Miguel Alemán Valdés clave 30ETV0076E	Zapotlan San Lorenzo	993.5	158	26/08/2019
<b>Comisión del Agua del Estado de Veracruz</b>				
Construcción del sistema múltiple de abastecimiento de agua potable (quinta etapa) para las localidades de La Unidad El Sabroso Uno (Crucero El Palmito), San Antonio, El Nopal, La Chaca, El Coyol, El Mezquite Mano de León, Santa Rita, San Jerónimo, El Aguacate y La Esperanza	Varias	25,108.5	2,494	12/02/2019

1. Cifras en miles de pesos, expresadas sin redondeo, por lo que los totales por región pueden no coincidir.

2. Las obras y acciones en dos o más municipios se concentran en varios municipios y las que se ejecutan en los 212 municipios se agrupan en cobertura estatal.

Fuente. Secretaría de Finanzas y Planeación, dependencias y entidades ejecutoras. Avance de obra a septiembre de 2019.

Municipio	Ejecutora del Gasto	Localidad	Importe <sup>1</sup> Modificado	Beneficiarios	Fecha de Inicio
<b>Tantoyuca</b>					
<b>Instituto Veracruzano de la Vivienda</b>					
	Construcción de cuartos para dormitorio, programa calidad y espacios para la vivienda	Carrizal Segundo	586.6	32	04/09/2019
	Construcción de cuartos para dormitorio, programa calidad y espacios para la vivienda	El Aguacate	1,760.0	96	04/09/2019
	Construcción de cuartos para dormitorio, programa calidad y espacios para la vivienda	La Higuera	1,173.3	64	04/09/2019
	Construcción de cuartos para dormitorio, programa calidad y espacios para la vivienda	Mancornaderos Primero	735.9	40	05/08/2019
	Construcción de cuartos para dormitorio, programa de calidad y espacios para la vivienda	Mancornaderos Segundos	1,320.5	72	04/09/2019
	Construcción de cuartos para dormitorio, programa de calidad y espacios para la vivienda	Palmital San Lorenzo	2,200.9	104	04/09/2019
	Construcción de cuartos para dormitorio, programa calidad y espacios para la vivienda	Rancho Viejo	1,322.3	72	05/08/2019
	Construcción de cuartos para dormitorio, programa calidad y espacios para la vivienda	Tantoyuca	2,350.8	128	05/08/2019
	Construcción de cuartos para dormitorio, programa calidad y espacios para la vivienda	Zapotal San Lorenzo	2,502.3	136	05/08/2019
<b>Servicios de Salud de Veracruz</b>					
	Terminación de obra eléctrica de media y baja tensión para suministro de energía de un Centro de Salud	Tantoyuca	303.2	101,743	29/05/2019
<b>Tempoal</b>					
<b>Secretaría de Infraestructura y Obras Públicas</b>					
	Estudio y proyecto de la modernización del camino San Isidro - Zapotalito - La Central - La Aurora, del km 0+000 al km 4+800	Varias	234.8	0	21/08/2019
<b>Instituto Veracruzano de la Vivienda</b>					
	Construcción de cuartos para dormitorio, programa calidad y espacios para la vivienda	Alto del Ojite	588.7	32	05/08/2019
	Construcción de cuartos para dormitorio, programa calidad y espacios para la vivienda	La Aurora	735.8	40	05/08/2019
	Construcción de cuartos para dormitorio, programa calidad y espacios para la vivienda	Nuevo Cornizuelo	735.8	40	05/08/2019

1. Cifras en miles de pesos, expresadas sin redondeo, por lo que los totales por región pueden no coincidir.

2. Las obras y acciones en dos o más municipios se concentran en varios municipios y las que se ejecutan en los 212 municipios se agrupan en cobertura estatal.

Fuente. Secretaría de Finanzas y Planeación, dependencias y entidades ejecutoras. Avance de obra a septiembre de 2019.

<b>Municipio</b>				
<b>Ejecutora del Gasto</b>			<b>Importe<sup>1</sup></b>	
<b>Proyecto de Inversión/Obra/Acción<sup>2</sup></b>	<b>Localidad</b>	<b>Modificado</b>	<b>Beneficiarios</b>	<b>Fecha de Inicio</b>
<b>Tempoal</b>				
<b>Instituto Veracruzano de la Vivienda</b>				
Construcción de cuartos para dormitorio, programa calidad y espacios para la vivienda	Tempoal de Sánchez	1,471.7	80	05/08/2019
<b>Total Región</b>		<b>138,046.1</b>		

1. Cifras en miles de pesos, expresadas sin redondeo, por lo que los totales por región pueden no coincidir.

2. Las obras y acciones en dos o más municipios se concentran en varios municipios y las que se ejecutan en los 212 municipios se agrupan en cobertura estatal.

Fuente. Secretaría de Finanzas y Planeación, dependencias y entidades ejecutoras. Avance de obra a septiembre de 2019.





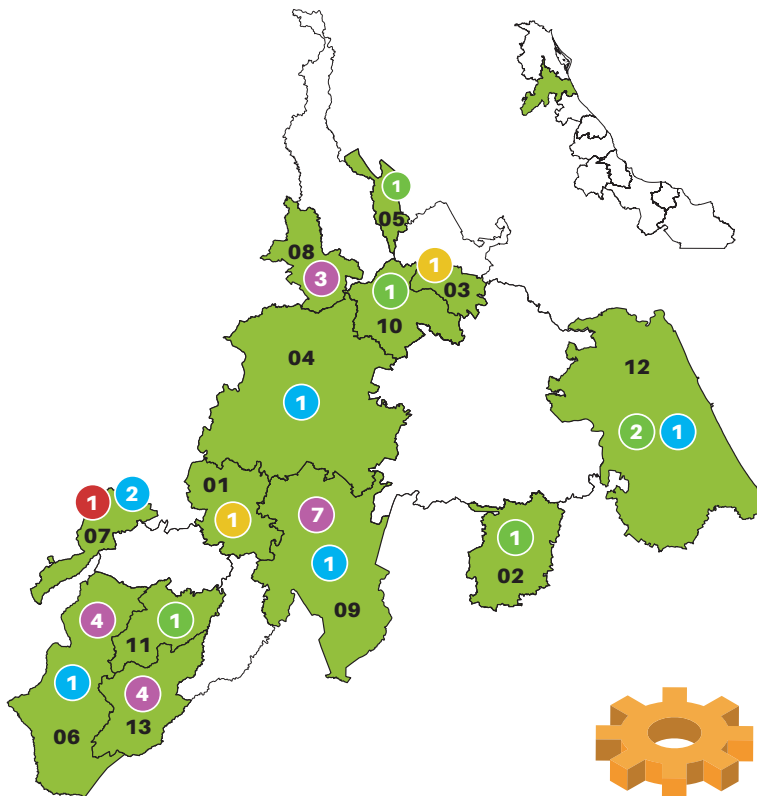
**HUASTECA BAJA**

## Huasteca Baja

La región cuenta con una superficie de 7,076 km<sup>2</sup>, que representan 9.9 % del territorio estatal; ocupa el cuarto lugar en extensión territorial, está conformada por 18 municipios.

En el presente ejercicio se destinó una inversión de 52,412,174.28 pesos. En la contribución por las ejecutoras del gasto en Inversión Pública para esta región, sobresalen las erogaciones programadas por la Secretaría de Infraestructura y Obras Públicas con 40.9 %, le sigue el Instituto Veracruzano de la Vivienda 28.7 % y la Comisión del Agua del Estado de Veracruz 27.9 %.

Destacan 8 obras y acciones en el municipio de Ixhuatlán de Madero, 5 en Huayacocotla y 4 en Zacualpan.



No.	Municipio	Obras, Acciones y Programas
01	Benito Juárez	1
02	Castillo de Teayo	1
03	Cerro Azul	1
04	Chicontepec	1
05	Citlaltépetl	1
06	Huayacocotla	5
07	Ilamatlán	3
08	Ixcatepec	3
09	Ixhuatlán de Madero	8
10	Tepetzintla	1
11	Texcatepec	1
12	Tuxpan	3
13	Zacualpan	4



Total de Obras por Región

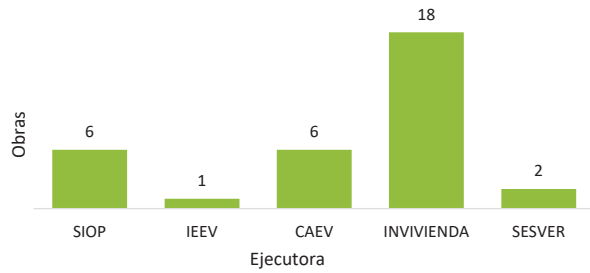
**33**

Total de Obras por Organismo Ejecutor



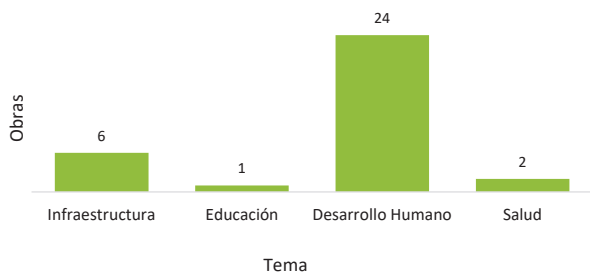
Nota: Avance de obras a septiembre de 2019.

## ¿Quién invierte en la Huasteca Baja?



Ejecutora	Obras, Acciones y Programas	Modificado (pesos)
SIOP	6	21,461,239.07
IEEV	1	679,550.12
CAEV	6	14,607,079.04
INVIVIENDA	18	15,056,234.05
SESVER	2	608,072.00
<b>Total</b>	<b>33</b>	<b>52,412,174.28</b>

Nota: Avance de obras a septiembre de 2019.



Bloque	Tema	Obras, Acciones y Programas	Modificado (pesos)
Política Económica	Infraestructura	6	21,461,239.07
Educación	Educación	1	679,550.12
Bienestar Social	Desarrollo Humano	24	29,663,313.09
	Salud	2	608,072.00
<b>Total</b>		<b>33</b>	<b>52,412,174.28</b>

Nota: Avance de obras a septiembre de 2019.



## Contribución del gasto en inversión pública por región a los ODS

Objetivos de Desarrollo Sostenible	Obras, Acciones y Programas	Modificado (pesos)
1 Fin de la Pobreza	18	15,056,234.05
3 Salud y Bienestar	2	608,072.00
4 Educación de Calidad	1	679,550.12
6 Agua Limpia y Saneamiento	6	14,607,079.04
9 Industria, Innovación e Infraestructura	6	21,461,239.07
<b>Total</b>	<b>33</b>	<b>52,412,174.28</b>

Nota: Avance de obras a septiembre de 2019.

<b>Municipio</b>					
<b>Ejecutora del Gasto</b>		<b>Localidad</b>	<b>Importe<sup>1</sup> Modificado</b>	<b>Beneficiarios</b>	<b>Fecha de Inicio</b>
<b>Proyecto de Inversión/Obra/Acción<sup>2</sup></b>					
<b>Benito Juárez</b>					
<b>Servicios de Salud de Veracruz</b>					
Terminación de obra eléctrica de media y baja tensión para suministro de energía en un Centro de Salud		Benito Juárez	304.0	16,692	29/05/2019
<b>Castillo de Teayo</b>					
<b>Secretaría de Infraestructura y Obras Públicas</b>					
Estudio y proyecto del mantenimiento del camino Castillo de Teayo - Teayo, del km 0+000 al km 5+000		Varias	238.9	0	05/09/2019
<b>Cerro Azul</b>					
<b>Servicios de Salud de Veracruz</b>					
Terminación de obra eléctrica de media y baja tensión para suministro de energía en un Centro de Salud		Cerro Azul	304.0	22,268	29/05/2019
<b>Chicontepec</b>					
<b>Comisión del Agua del Estado de Veracruz</b>					
Construcción de drenaje sanitario		Ahuica	8,266.9	797	29/07/2019
<b>Citlaltépetl</b>					
<b>Secretaría de Infraestructura y Obras Públicas</b>					
Estudio y proyecto de la modernización del camino E.C. (Tantima - Citlaltépetl) - San Jerónimo, del km 1+600 al km 3+500		San Jerónimo	90.0	0	05/09/2019
<b>Huayacocotla</b>					
<b>Comisión del Agua del Estado de Veracruz</b>					
Aportación de recursos de PROAGUA para la elaboración de proyecto ejecutivo para la construcción de la planta de tratamiento de aguas residuales		Las Blancas (Palo Gordo)	159.2	0	31/07/2019
<b>Instituto Veracruzano de la Vivienda</b>					
Construcción de cuartos para dormitorio, programa calidad y espacios para la vivienda		Chichapala	730.2	40	05/08/2019
Construcción de cuartos para dormitorio, programa calidad y espacios para la vivienda		Huayacocotla	2,482.8	72	05/08/2019
Construcción de cuartos para dormitorio, programa calidad y espacios para la vivienda		Los Parajes	584.2	32	05/08/2019
Construcción de cuartos para dormitorio, programa calidad y espacios para la vivienda		Potrero Seco	584.2	40	05/08/2019

1. Cifras en miles de pesos, expresadas sin redondeo, por lo que los totales por región pueden no coincidir.

2. Las obras y acciones en dos o más municipios se concentran en varios municipios y las que se ejecutan en los 212 municipios se agrupan en cobertura estatal.

Fuente. Secretaría de Finanzas y Planeación, dependencias y entidades ejecutoras. Avance de obra a septiembre de 2019.

Municipio	Ejecutora del Gasto	Localidad	Importe <sup>1</sup> Modificado	Beneficiarios	Fecha de Inicio
<b>Ilamatlán</b>					
<b>Instituto de Espacios Educativos del Estado de Veracruz</b>					
	Construcción de servicios sanitarios (rurales) y rehabilitación de edificios en el jardín de niños Moctezuma Xocoyotzin clave 30DCC0442G	Xoxocapa	679.5	31	12/08/2019
<b>Comisión del Agua del Estado de Veracruz</b>					
	Construcción del sistema de captación de agua de lluvia con tanque de almacenamiento	Pahuayo Grande	1,153.8	157	15/07/2019
	Aportación de recursos de PROAGUA para la elaboración de proyecto ejecutivo para alcantarillado sanitario	San Pablo Mitecatlán	174.2	0	31/07/2019
<b>Ixcatepec</b>					
<b>Instituto Veracruzano de la Vivienda</b>					
	Construcción de cuartos para dormitorio, programa de calidad y espacios para la vivienda	Florijomel (La Peña)	440.3	24	04/09/2019
	Construcción de cuartos para dormitorio, programa de calidad y espacios para la vivienda	Ixcatepec	1,027.5	56	04/09/2019
	Construcción de cuartos para dormitorio, programa de calidad y espacios para la vivienda	Nexcuatitla	293.5	16	04/09/2019
<b>Ixhuatlán de Madero</b>					
<b>Comisión del Agua del Estado de Veracruz</b>					
	Construcción del sistema de captación de agua de lluvia con tanque de almacenamiento	Tenextongo (San Antonio)	3,365.0	182	03/07/2019
<b>Instituto Veracruzano de la Vivienda</b>					
	Construcción de cuartos para dormitorio, programa calidad y espacios para la vivienda	Benito Juárez	583.9	32	04/09/2019
	Construcción de cuartos para dormitorio, programa calidad y espacios para la vivienda	Emiliano Zapata	583.9	32	04/09/2019
	Construcción de cuartos para dormitorio, programa calidad y espacios para la vivienda	Ixhuatlán de Madero	1,890.4	104	05/08/2019
	Construcción de cuartos para dormitorio, programa calidad y espacios para la vivienda	Jonotal Progreso	581.6	32	05/08/2019
	Construcción de cuartos para dormitorio, programa calidad y espacios para la vivienda	Naranjal	436.2	24	05/08/2019
	Construcción de cuartos para dormitorio, programa calidad y espacios para la vivienda	Progreso	1,167.9	64	04/09/2019

1. Cifras en miles de pesos, expresadas sin redondeo, por lo que los totales por región pueden no coincidir.

2. Las obras y acciones en dos o más municipios se concentran en varios municipios y las que se ejecutan en los 212 municipios se agrupan en cobertura estatal.

Fuente. Secretaría de Finanzas y Planeación, dependencias y entidades ejecutoras. Avance de obra a septiembre de 2019.

<b>Municipio</b>				
<b>Ejecutora del Gasto</b>	<b>Localidad</b>	<b>Importe<sup>1</sup> Modificado</b>	<b>Beneficiarios</b>	<b>Fecha de Inicio</b>
<b>Proyecto de Inversión/Obra/Acción<sup>2</sup></b>				
<b>Ixhuatlán de Madero</b>				
<b>Instituto Veracruzano de la Vivienda</b>				
Construcción de cuartos para dormitorio, programa calidad y espacios para la vivienda	Zimatla	729.9	40	04/09/2019
<b>Tepetzintla</b>				
<b>Secretaría de Infraestructura y Obras Públicas</b>				
Construcción de pavimento hidráulico en calle Guadalupe Victoria entre camino Tepetzintla-Piedra Labrada y calle Narciso Mendoza	Tepetzintla	3,055.8	5,166	06/09/2019
<b>Texcatepec</b>				
<b>Secretaría de Infraestructura y Obras Públicas</b>				
Construcción del puente vehicular "El Capulín" en el km 20+140, con una longitud de 6.0 metros y 500 metros de accesos	Texcatepec	4,459.0	11,569	13/08/2019
<b>Tuxpan</b>				
<b>Secretaría de Infraestructura y Obras Públicas</b>				
Rehabilitación del Centro de Rehabilitación Social de Tuxpan	Tuxpan	2,195.8	735	02/09/2019
Pavimentación del camino La Victoria - Países Bajos - La Reforma de Herrera, del km 18+000 al km 20+400	Varias	11,421.5	161,829	28/12/2018
<b>Comisión del Agua del Estado de Veracruz</b>				
Proyecto ejecutivo para la rehabilitación de la captación de agua potable y obra de protección del sistema de agua potable para la zona conurbada de la ciudad de Tuxpan de Rodríguez Cano	Varias	1,487.7	0	07/08/2019
<b>Zacualpan</b>				
<b>Instituto Veracruzano de la Vivienda</b>				
Construcción de cuartos para dormitorio, programa de calidad y espacios para la vivienda	Carrizal Chico	881.6	48	04/09/2019
Construcción de cuartos para dormitorio, programa de calidad y espacios para la vivienda	Pueblo Viejo	587.7	40	04/09/2019
Construcción de cuartos para dormitorio, programa de calidad y espacios para la vivienda	Tercera Manzana	734.7	32	04/09/2019
Construcción de cuartos para dormitorio, programa de calidad y espacios para la vivienda	Tlachichilquillo	734.7	48	04/09/2019
<b>Total Región</b>		<b>52,412.1</b>		

1. Cifras en miles de pesos, expresadas sin redondeo, por lo que los totales por región pueden no coincidir.

2. Las obras y acciones en dos o más municipios se concentran en varios municipios y las que se ejecutan en los 212 municipios se agrupan en cobertura estatal.

Fuente. Secretaría de Finanzas y Planeación, dependencias y entidades ejecutoras. Avance de obra a septiembre de 2019.



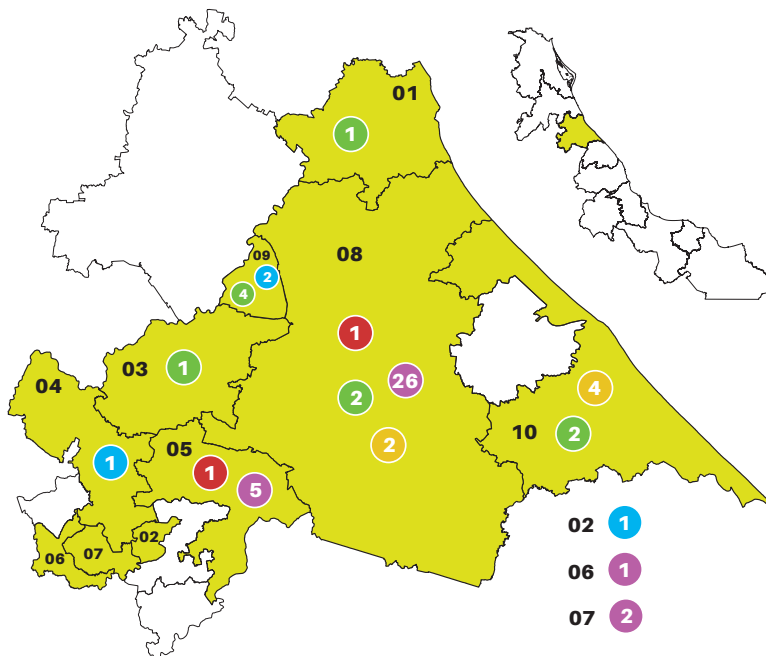
TOTONACA

## Totonaca

La región cuenta con una superficie de 4,281 km<sup>2</sup>, que representa el 6.0 % del territorio estatal, está conformado por 15 municipios que se localizan en el norte del Estado, colinda con las regiones Huasteca Baja, Nautla, el Estado de Puebla y el Golfo de México.

En el presente ejercicio se destinó una inversión de 134,388,965.94 pesos. En la contribución por las ejecutoras del gasto en Inversión Pública para esta región, sobresalen las erogaciones programadas por la Secretaría de Infraestructura y Obras Públicas con 63.2 %, seguida del Instituto Veracruzano de la Vivienda 23.5 %.

Destacan 31 obras y acciones en Papantla, y 6 en los municipios de Espinal, Poza Rica de Hidalgo y Tecolutla.



No.	Municipio	Obras, Acciones y Programas
01	Cazones de Herrera	1
02	Chumatlán	1
03	Coatzintla	1
04	Coyutla	1
05	Espinal	6
06	Filomeno Mata	1
07	Mecatlán	2
08	Papantla	31
09	Poza Rica de Hidalgo	6
10	Tecolutla	6



Total de Obras por Región

**56**

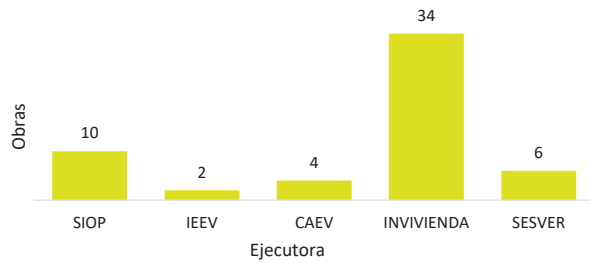
Total de Obras por Organismo Ejecutor



Nota: Avance de obras a septiembre de 2019.

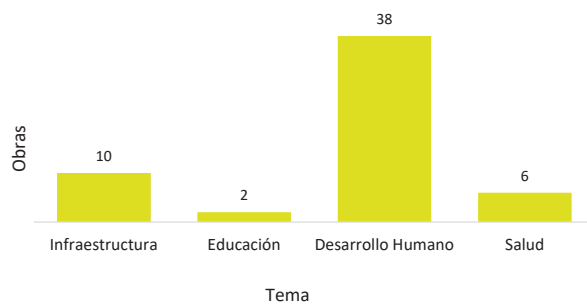


## ¿Quién invierte en la Totonaca?



Ejecutora	Obras, Acciones y Programas	Modificado (pesos)
SIOP	10	84,982,217.55
IEEV	2	1,417,197.02
CAEV	4	8,623,320.63
INVIVIENDA	34	31,519,473.00
SESVER	6	7,846,757.74
<b>Total</b>	<b>56</b>	<b>134,388,965.94</b>

Nota: Avance de obra a septiembre de 2019.



## Bloques temáticos

Bloque	Tema	Obras, Acciones y Programas	Modificado (pesos)
Política Económica	Infraestructura	10	84,982,217.55
Educación	Educación	2	1,417,197.02
Bienestar Social	Desarrollo Humano	38	40,142,793.63
	Salud	6	7,846,757.74
<b>Total</b>		<b>56</b>	<b>134,388,965.94</b>

Nota: Avance de obras a septiembre de 2019.



## Contribución del gasto en inversión pública por región a los ODS

Objetivos de Desarrollo Sostenible	Obras, Acciones y Programas	Modificado (pesos)
1 Fin de la Pobreza	34	31,519,473.00
3 Salud y Bienestar	6	7,846,757.74
4 Educación de Calidad	2	1,417,197.02
6 Agua Limpia y Saneamiento	4	8,623,320.63
9 Industria, Innovación e Infraestructura	10	84,982,217.55
<b>Total</b>	<b>56</b>	<b>134,388,965.94</b>

Nota: Avance de obras a septiembre de 2019.

Municipio	Ejecutora del Gasto Proyecto de Inversión/Obra/Acción <sup>2</sup>	Localidad	Importe <sup>1</sup> Modificado	Beneficiarios	Fecha de Inicio
<b>Cazones de Herrera</b>					
<b>Secretaría de Infraestructura y Obras Públicas</b>					
	Pavimentación del camino La Unión - Naranjos de Afuera, del km 0+000 al km 2+400	Varias	11,742.3	23,675	28/12/2018
<b>Chumatlán</b>					
<b>Comisión del Agua del Estado de Veracruz</b>					
	Construcción del sistema de captación de agua de lluvia con tanque de almacenamiento	El Zapote	2,678.4	181	12/09/2019
<b>Coatzintla</b>					
<b>Secretaría de Infraestructura y Obras Públicas</b>					
	Rehabilitación con concreto hidráulico del libramiento Bicentenario Coatzintla tramo del 0+000 al 1+400	Coatzintla	8,797.1	34,036	06/09/2019
<b>Coyutla</b>					
<b>Comisión del Agua del Estado de Veracruz</b>					
	Aportación de recursos de PROAGUA para la elaboración de proyecto ejecutivo para la construcción de la planta de tratamiento de aguas residuales para la zona norte	Las Lomas	159.0	0	31/07/2019
<b>Espinal</b>					
<b>Instituto de Espacios Educativos del Estado de Veracruz</b>					
	Construcción de servicios sanitarios rurales, muro de contención, barda perimetral y rehabilitación de edificios en el jardín de niños Héroes de Chapultepec clave 30EJN0250F	Espinal	634.3	62	02/09/2019
<b>Instituto Veracruzano de la Vivienda</b>					
	Construcción de cuartos para dormitorio, programa de calidad y espacios para la vivienda	Arenal	1,321.5	72	04/09/2019
	Construcción de cuartos para dormitorio, programa de calidad y espacios para la vivienda	El Ermitaño	881.0	48	04/09/2019
	Construcción de cuartos para dormitorio, programa de calidad y espacios para la vivienda	Entabladero	734.2	40	04/09/2019
	Construcción de cuartos para dormitorio, programa de calidad y espacios para la vivienda	Espinal	881.0	48	04/09/2019
	Construcción de cuartos para dormitorio, programa de calidad y espacios para la vivienda	Zacate Limón	881.0	48	04/09/2019

1. Cifras en miles de pesos, expresadas sin redondeo, por lo que los totales por región pueden no coincidir.

2. Las obras y acciones en dos o más municipios se concentran en varios municipios y las que se ejecutan en los 212 municipios se agrupan en cobertura estatal.

Fuente: Secretaría de Finanzas y Planeación, dependencias y entidades ejecutoras. Avance de obra a septiembre de 2019.

Municipio	Ejecutora del Gasto	Localidad	Importe <sup>1</sup> Modificado	Beneficiarios	Fecha de Inicio
<b>Filomeno Mata</b>					
<b>Instituto Veracruzano de la Vivienda</b>					
	Construcción de cuartos para dormitorio, programa de calidad y espacios para la vivienda	Filomeno Mata	1,615.2	88	04/09/2019
<b>Mecatlán</b>					
<b>Instituto Veracruzano de la Vivienda</b>					
	Construcción de cuartos para dormitorio, programa de calidad y espacios para la vivienda	La Cruz	734.2	40	04/09/2019
	Construcción de cuartos para dormitorio, programa de calidad y espacios para la vivienda	Mecatlán	1,027.8	56	04/09/2019
<b>Papantla</b>					
<b>Secretaría de Infraestructura y Obras Públicas</b>					
	Rehabilitación del parque temático Takilhsukut y acceso a la zona arqueológica	El Tajín	1,118.5	1,363	24/07/2019
	Conservación del camino Papantla - El Chote - El Tajín, del km 0+000 al km 9+233	Varias	1,613.6	167,362	02/08/2019
<b>Instituto de Espacios Educativos del Estado de Veracruz</b>					
	Construcción de dos aulas didácticas, rehabilitación de edificios y obra exterior en el jardín de niños Kahusa Tziyajua, clave 30DJN0698W	Papantla	782.8	98	05/08/2019
<b>Instituto Veracruzano de la Vivienda</b>					
	Construcción de cuartos para dormitorio, programa calidad y espacios para la vivienda	Adolfo López Mateos (Taracután)	563.0	32	03/08/2019
	Construcción de cuartos para dormitorio, programa calidad y espacios para la vivienda	Adolfo Ruiz Cortines	844.5	48	03/08/2019
	Construcción de cuartos para dormitorio, programa calidad y espacios para la vivienda	Agua Dulce	1,341.2	64	03/08/2019
	Construcción de cuartos para dormitorio, programa calidad y espacios para la vivienda	Arroyo Colorado	601.1	32	03/08/2019
	Construcción de cuartos para dormitorio, programa calidad y espacios para la vivienda	Carrizal	1,126.0	64	03/08/2019
	Construcción de cuartos para dormitorio, programa calidad y espacios para la vivienda	Cerro Grande (Adolfo Ruiz Cortines)	563.0	32	03/08/2019
	Construcción de cuartos para dormitorio, programa calidad y espacios para la vivienda	Cuyuxquihui	894.1	48	03/08/2019

1. Cifras en miles de pesos, expresadas sin redondeo, por lo que los totales por región pueden no coincidir.

2. Las obras y acciones en dos o más municipios se concentran en varios municipios y las que se ejecutan en los 212 municipios se agrupan en cobertura estatal.

Fuente. Secretaría de Finanzas y Planeación, dependencias y entidades ejecutoras. Avance de obra a septiembre de 2019.

<b>Municipio</b>				
<b>Ejecutora del Gasto</b>		<b>Importe<sup>1</sup></b>		
<b>Proyecto de Inversión/Obra/Acción<sup>2</sup></b>	<b>Localidad</b>	<b>Modificado</b>	<b>Beneficiarios</b>	<b>Fecha de Inicio</b>
<b>Papantla</b>				
<b>Instituto Veracruzano de la Vivienda</b>				
Construcción de cuartos para dormitorio, programa calidad y espacios para la vivienda	El Chote	1,202.2	64	03/08/2019
Construcción de cuartos para dormitorio, programa calidad y espacios para la vivienda	El Volador	703.7	40	03/08/2019
Construcción de cuartos para dormitorio, programa calidad y espacios para la vivienda	La Concha	747.1	40	03/08/2019
Construcción de cuartos para dormitorio, programa calidad y espacios para la vivienda	La Guásima	703.7	40	03/08/2019
Construcción de cuartos para dormitorio, programa calidad y espacios para la vivienda	La Martinica	745.1	40	03/08/2019
Construcción de cuartos para dormitorio, programa calidad y espacios para la vivienda	La Reforma Paso del Correo	894.1	48	03/08/2019
Construcción de cuartos para dormitorio, programa calidad y espacios para la vivienda	Morgadal Parte Alta 2	745.1	40	03/08/2019
Construcción de cuartos para dormitorio, programa calidad y espacios para la vivienda	Papantla de Olarte	3,606.7	192	03/08/2019
Construcción de cuartos para dormitorio, programa calidad y espacios para la vivienda	Plan de los Mangos	563.0	32	03/08/2019
Construcción de cuartos para dormitorio, programa calidad y espacios para la vivienda	Polutla	844.5	48	03/08/2019
Construcción de cuartos para dormitorio, programa calidad y espacios para la vivienda	Porvenir Número Uno	596.1	32	03/08/2019
Construcción de cuartos para dormitorio, programa calidad y espacios para la vivienda	Poza Verde	703.7	40	03/08/2019
Construcción de cuartos para dormitorio, programa calidad y espacios para la vivienda	Primero de Mayo	894.1	48	03/08/2019
Construcción de cuartos para dormitorio, programa calidad y espacios para la vivienda	Pueblillo	894.1	48	03/08/2019
Construcción de cuartos para dormitorio, programa calidad y espacios para la vivienda	Santa Agueda	1,202.2	64	03/08/2019
Construcción de cuartos para dormitorio, programa calidad y espacios para la vivienda	Sombrerete	563.0	32	03/08/2019

1. Cifras en miles de pesos, expresadas sin redondeo, por lo que los totales por región pueden no coincidir.

2. Las obras y acciones en dos o más municipios se concentran en varios municipios y las que se ejecutan en los 212 municipios se agrupan en cobertura estatal.

Fuente. Secretaría de Finanzas y Planeación, dependencias y entidades ejecutoras. Avance de obra a septiembre de 2019.

Municipio	Ejecutora del Gasto	Localidad	Importe <sup>1</sup> Modificado	Beneficiarios	Fecha de Inicio
<b>Papantla</b>					
<b>Instituto Veracruzano de la Vivienda</b>					
	Proyecto de Inversión/Obra/Acción <sup>2</sup>				
	Construcción de cuartos para dormitorio, programa calidad y espacios para la vivienda	Tres Cruces	601.1	32	03/08/2019
	Construcción de cuartos para dormitorio, programa calidad y espacios para la vivienda	Tres Naciones	596.1	32	03/08/2019
	Construcción de cuartos para dormitorio, programa calidad y espacios para la vivienda	Vicente Herrera	703.7	40	03/08/2019
<b>Servicios de Salud de Veracruz</b>					
	Mejoramiento y ampliación de un Centro de Salud (primera etapa)	Totomoxtle	1,211.6	638	28/12/2018
	Terminación de un Centro de Salud	Totomoxtle	1,554.3	638	24/08/2019
<b>Poza Rica de Hidalgo</b>					
<b>Secretaría de Infraestructura y Obras Públicas</b>					
	Modernización de la carretera Poza Rica - Coatzintla, tramo: boulevard Adolfo López Mateos, Curva Marina Poza Rica - Coatzintla, del km 0+000 al km 1+000	Poza Rica	34,390.5	200,119	31/12/2018
	Construcción de pavimento hidráulico de la calle Primera de Michoacán entre Manuel Ávila Camacho y Desiderio Pavón, Col. Los Sauces	Poza Rica	5,039.0	185,242	19/09/2019
	Rehabilitación de pavimento hidráulico y muro de contención en calle Manuel Buendía entre calle Eduardo Quiroz y calle Rubén Porras Ochoa, Col. Prensa Nacional	Poza Rica	6,450.0	185,242	12/09/2019
	Rehabilitación de pavimento hidráulico y alumbrado público en vialidad al parque de las Américas entre el boulevard central Poniente y parque de las Américas	Poza Rica	8,222.2	185,242	12/09/2019
<b>Comisión del Agua del Estado de Veracruz</b>					
	Aportación de recursos de PROAGUA para la elaboración de proyecto ejecutivo para la rehabilitación de la planta potabilizadora	Poza Rica	1,820.5	0	30/07/2019
	Elaboración de proyecto ejecutivo para la obra de captación y línea de conducción a la planta potabilizadora	Poza Rica	3,965.3	0	02/09/2019
<b>Tecolutla</b>					
<b>Secretaría de Infraestructura y Obras Públicas</b>					
	Estudio y proyecto de la pavimentación Huipanguillo - Hueytepec - La Guadalupe, del km 0+000 al km 9+500	Varias	472.2	0	27/08/2019
	Pavimentación del camino La Libertad - Pino Suárez, del km 0+000 al km 1+440	Varias	7,136.3	23,865	28/12/2018

1. Cifras en miles de pesos, expresadas sin redondeo, por lo que los totales por región pueden no coincidir.

2. Las obras y acciones en dos o más municipios se concentran en varios municipios y las que se ejecutan en los 212 municipios se agrupan en cobertura estatal.

Fuente. Secretaría de Finanzas y Planeación, dependencias y entidades ejecutoras. Avance de obra a septiembre de 2019.

<b>Municipio</b>				
<b>Ejecutora del Gasto</b>			<b>Importe<sup>1</sup></b>	
<b>Proyecto de Inversión/Obra/Acción<sup>2</sup></b>	<b>Localidad</b>	<b>Modificado</b>	<b>Beneficiarios</b>	<b>Fecha de Inicio</b>
<b>Tecolutla</b>				
<b>Servicios de Salud de Veracruz</b>				
Mejoramiento y ampliación de un Centro de Salud (primera etapa)	Casitas	1,216.5	2,221	28/12/2018
Mejoramiento de un Centro de Salud	Casitas	1,458.7	2,221	29/06/2019
Mejoramiento y ampliación de un Centro de Salud (primera etapa)	La Guadalupe	1,216.3	1,255	28/12/2018
Terminación de un Centro de Salud	La Guadalupe	1,189.0	1,218	29/06/2019
<b>Total Región</b>		<b>134,388.9</b>		

1. Cifras en miles de pesos, expresadas sin redondeo, por lo que los totales por región pueden no coincidir.

2. Las obras y acciones en dos o más municipios se concentran en varios municipios y las que se ejecutan en los 212 municipios se agrupan en cobertura estatal.

Fuente. Secretaría de Finanzas y Planeación, dependencias y entidades ejecutoras. Avance de obra a septiembre de 2019.



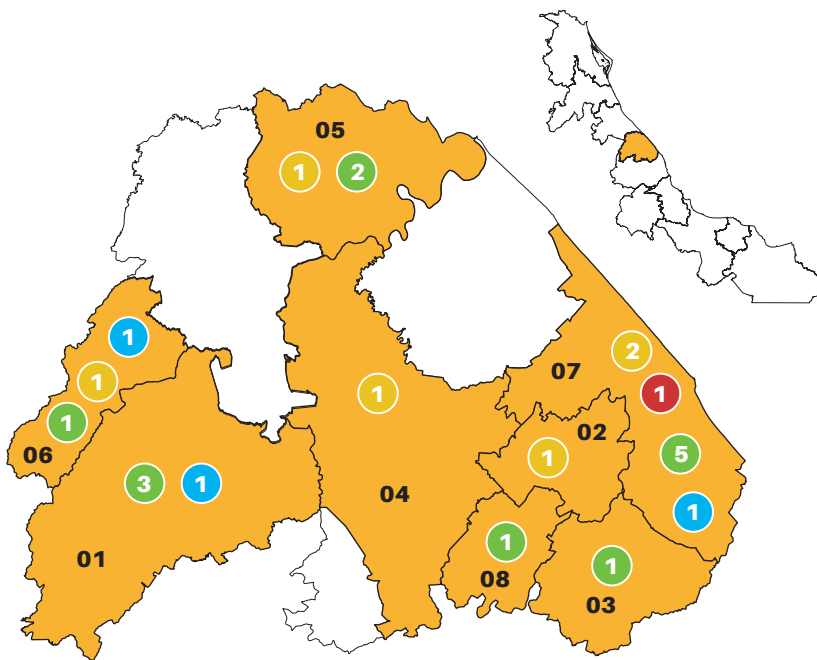
**NAUTLA**

## Nautla

La región cuenta con una superficie de 3,119 km<sup>2</sup> que representan 4.3 % del territorio Estatal, considerada como la segunda región con menor extensión territorial, está conformada por 11 municipios que se localizan en el centro del Estado, entre las regiones Totonaca y Capital.

En el presente ejercicio se destinó una inversión de 101,300,882.46 pesos. En la contribución por ejecutoras del gasto para Inversión Pública en esta región, sobresalen las erogaciones programadas por la Secretaría de Infraestructura y Obras Públicas con 87 %.

Destacan 9 obras y acciones en Vega de Alatorre, 4 en Atzalan, y 3 en los municipios de San Rafael y Tlapacoyan.



No.	Municipio	Obras, Acciones y Programas
01	Atzalan	4
02	Colipa	1
03	Juchique de Ferrer	1
04	Misantla	1
05	San Rafael	3
06	Tlapacoyan	3
07	Vega de Alatorre	9
08	Yecuatla	1



### Total de Obras por Región

**23**

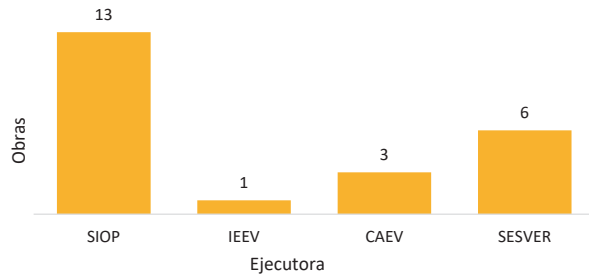
### Total de Obras por Organismo Ejecutor



Nota: Avance de obras a septiembre de 2019.

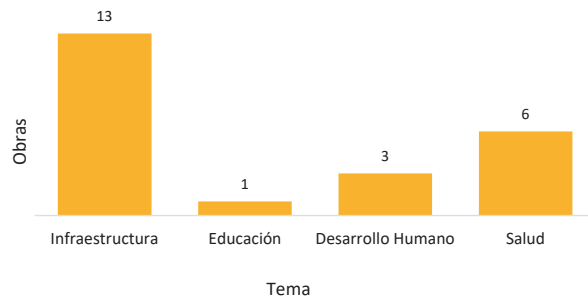


## ¿Quién invierte en Nautla?



Ejecutora	Obras, Acciones y Programas	Modificado (pesos)
SIOP	13	88,176,554.28
IEEV	1	443,019.44
CAEV	3	2,551,867.14
SESVER	6	10,129,441.60
<b>Total</b>	<b>23</b>	<b>101,300,882.46</b>

Nota: Avance de obras a septiembre de 2019.



## Bloques temáticos

Bloque	Tema	Obras, Acciones y Programas	Modificado (pesos)
Política Económica	Infraestructura	13	88,176,554.28
Educación	Educación	1	443,019.44
Bienestar Social	Desarrollo Humano	3	2,551,867.14
	Salud	6	10,129,441.60
<b>Total</b>		<b>23</b>	<b>101,300,882.46</b>

Nota: Avance de obras a septiembre de 2019.



## Contribución del gasto en inversión pública por región a los ODS

Objetivos de Desarrollo Sostenible	Obras, Acciones y Programas	Modificado (pesos)
3 Salud y Bienestar	6	10,129,441.60
4 Educación de Calidad	1	443,019.44
6 Agua Limpia y Saneamiento	3	2,551,867.14
9 Industria, Innovación e Infraestructura	13	88,176,554.28
<b>Total</b>	<b>23</b>	<b>101,300,882.46</b>

Nota: Avance de obras a septiembre de 2019.

Municipio	Ejecutora del Gasto	Localidad	Importe <sup>1</sup> Modificado	Beneficiarios	Fecha de Inicio
<b>Atzalan</b>					
<b>Secretaría de Infraestructura y Obras Públicas</b>					
	Construcción de pavimento hidráulico de las calles Manzanos entre la carretera federal Atzalan - Tlapacoyan y camino a La Florida entre el puente Papalo y calle Manzanos	Atzalan	2,660.5	1,940	22/07/2019
	Construcción de pavimento hidráulico de la calle Morelos entre Mejía y Venustiano Carranza	Atzalan	2,991.1	1,940	02/09/2019
	Pavimentación del camino Atzalan - Zapotitlan, del km 15+000 al km 18+000	Varias	13,133.5	50,873	28/12/2018
<b>Comisión del Agua del Estado de Veracruz</b>					
	Aportación de recursos de proagua para la construcción del sistema múltiple de agua potable 5a. etapa (terminación del sistema) "Almanza"	Varias	1,756.0	1,826	17/07/2019
<b>Colipa</b>					
<b>Servicios de Salud de Veracruz</b>					
	Ampliación y rehabilitación de un Centro de Salud	Cerro del Aguacate (El Atorón)	1,858.2	371	29/06/2019
<b>Juchique de Ferrer</b>					
<b>Secretaría de Infraestructura y Obras Públicas</b>					
	Estudio y proyecto de la conservación del camino Juchique de Ferrer - E.C. (El Nueve - Vega de Alatorre), del km 0+000 al km 12+000	Varias	585.2	0	27/08/2019
<b>Misantla</b>					
<b>Servicios de Salud de Veracruz</b>					
	Ampliación y rehabilitación de un Centro de Salud	La Defensa	1,986.9	716	29/06/2019
<b>San Rafael</b>					
<b>Secretaría de Infraestructura y Obras Públicas</b>					
	Construcción de parque recreativo en la Col. 13 de Diciembre del municipio de San Rafael, Veracruz	San Rafael	2,374.0	1,350	28/12/2018
	Construcción de pavimento hidráulico cadenamamiento km 1+400 al km 2+500 camino a la localidad de Santa Elena	Varias	5,922.8	300	12/07/2019
<b>Servicios de Salud de Veracruz</b>					
	Rehabilitación de un Centro de Salud	El Pital	935.0	1,497	29/05/2019
<b>Tlapacoyan</b>					
<b>Secretaría de Infraestructura y Obras Públicas</b>					
	Mantenimiento del camino Tlapacoyan - Paso Real, del km 0+000 al km 6+500	Varias	14,723.7	62,743	22/08/2019

1. Cifras en miles de pesos, expresadas sin redondeo, por lo que los totales por región pueden no coincidir.

2. Las obras y acciones en dos o más municipios se concentran en varios municipios y las que se ejecutan en los 212 municipios se agrupan en cobertura estatal.

Fuente. Secretaría de Finanzas y Planeación, dependencias y entidades ejecutoras. Avance de obra a septiembre de 2019.

Municipio	Ejecutora del Gasto	Localidad	Importe <sup>1</sup> Modificado	Beneficiarios	Fecha de Inicio
<b>Tlapacoyan</b>					
<b>Comisión del Agua del Estado de Veracruz</b>					
	Aportación de recursos de PROAGUA para la elaboración de proyecto ejecutivo para la construcción de la planta de tratamiento de aguas residuales	Varias	196.5	0	31/07/2019
<b>Servicios de Salud de Veracruz</b>					
	Ampliación y rehabilitación de un Centro de Salud	La Palmilla	2,025.8	3,927	29/06/2019
<b>Vega de Alatorre</b>					
<b>Secretaría de Infraestructura y Obras Públicas</b>					
	Construcción de pavimento hidráulico en vialidad lateral, a un costado de la carretera federal 180 del km. 130+600 al km. 131+373	Emilio Carranza	7,776.4	7,653	22/07/2019
	Pavimentación del camino Aparicio - El Diamante del km 0+000 al km 1+200	Varias	5,857.4	20,275	28/12/2018
	Pavimentación del camino Paso Viejo - El Domingal, del km 0+000 al km 1+150	Varias	5,784.5	20,275	28/12/2018
	Construcción de pavimento hidráulico en vialidad principal entre la calle 16 de Septiembre y Nicolás Bravo	Vega de Alatorre	9,240.9	7,653	22/07/2019
	Construcción de pavimento hidráulico en calle Circunvalación entre Carretera Federal 180 y avenida Independencia	Vega de Alatorre	5,265.4	7,653	06/09/2019
<b>Instituto de Espacios Educativos del Estado de Veracruz</b>					
	Construcción de un aula didáctica y obra exterior en la escuela secundaria Álvaro Gálvez y Fuentes clave 30DTV0917H	Tacahuite Viejo	443.0	106	16/09/2019
<b>Comisión del Agua del Estado de Veracruz</b>					
	Aportación de recursos de PROAGUA para la elaboración de proyecto ejecutivo de saneamiento integral	Vega de Alatorre	599.2	0	30/07/2019
<b>Servicios de Salud de Veracruz</b>					
	Mejoramiento y ampliación de un Centro de Salud (primera etapa)	Emilio Carranza	1,217.3	5,727	28/12/2018
	Terminación de un Centro de Salud	Emilio Carranza	2,106.0	5,727	24/08/2019
<b>Yecuatla</b>					
<b>Secretaría de Infraestructura y Obras Públicas</b>					
	Pavimentación en concreto hidráulico del camino Leona Vicario - La Aurora, del km 0+000 al km 1+924.22	Varias	11,860.5	12,108	28/12/2018
<b>Total Región</b>			<b>101,300.8</b>		

1. Cifras en miles de pesos, expresadas sin redondeo, por lo que los totales por región pueden no coincidir.

2. Las obras y acciones en dos o más municipios se concentran en varios municipios y las que se ejecutan en los 212 municipios se agrupan en cobertura estatal.

Fuente. Secretaría de Finanzas y Planeación, dependencias y entidades ejecutoras. Avance de obra a septiembre de 2019.



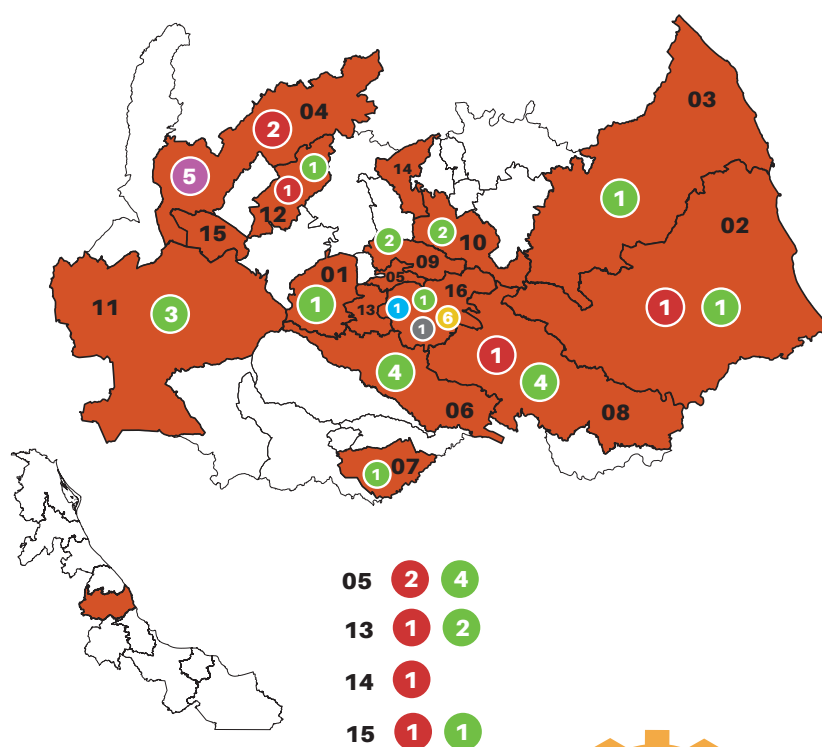
**CAPITAL**

## Capital

La región cuenta con una superficie de 5,327 km<sup>2</sup>, que representa 7.4% del territorio estatal; ocupa el sexto lugar por su extensión territorial, está conformado por 33 municipios que se localizan en las estribaciones de la Sierra Madre Oriental.

En el presente ejercicio se destinó una inversión de 147,856,653.39 pesos. Por dependencia y entidad ejecutora del gasto, sobresale la contribución realizada por la Secretaría de Infraestructura y Obras Públicas con 70.8 %, seguida por los Servicios de Salud de Veracruz 14.8 % y el Instituto Veracruzano de la Vivienda 5.7%.

Destacan 9 obras y acciones en el municipio de Xalapa, 7 en Altotonga, y 6 en Banderilla.



No.	Municipio	Obras, Acciones y Programas
01	Acajete	1
02	Actopan	2
03	Alto Lucero de Gutiérrez Barrios	1
04	Altotonga	7
05	Banderilla	6
06	Coatepec	4
07	Cosautlán de Carvajal	1
08	Emiliano Zapata	5
09	Jilotepec	2
10	Naolinco	2
11	Perote	3
12	Tatatila	2
13	Tlalnahuayocan	3
14	Tonayán	1
15	Villa Aldama	2
16	Xalapa	9



### Total de Obras por Región

# 51

### Total de Obras por Organismo Ejecutor

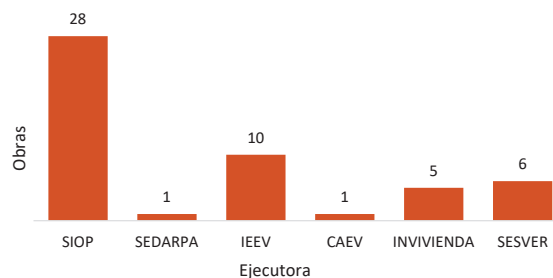


Nota: Avance de obras a septiembre de 2019.

## ¿Quién invierte en la Capital?

Ejecutora	Obras, Acciones y Programas	Modificado (pesos)
SIOP	28	104,660,137.04
SEDARPA	1	1,250,000.00
IEEV	10	7,466,966.28
CAEV	1	4,215,655.96
INVIVIENDA	5	8,448,031.33
SESVER	6	21,815,862.78
<b>Total</b>	<b>51</b>	<b>147,856,653.39</b>

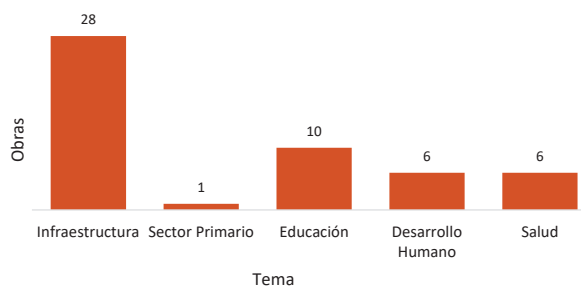
Nota: Avance de obras a septiembre de 2019.



## Bloques temáticos

Bloque	Tema	Obras, Acciones y Programas	Modificado (pesos)
Política Económica	Infraestructura	28	104,660,137.04
	Sector Primario	1	1,250,000.00
Educación	Educación	10	7,466,966.28
Bienestar Social	Desarrollo Humano	6	12,663,687.29
	Salud	6	21,815,862.78
<b>Total</b>		<b>51</b>	<b>147,856,653.39</b>

Nota: Avance de obras a septiembre de 2019.



## Contribución del gasto en inversión pública por región a los ODS

Objetivos de Desarrollo Sostenible	Obras, Acciones y Programas	Modificado (pesos)
1 Fin de la Pobreza	5	8,448,031.33
2 Hambre Cero	1	1,250,000.00
3 Salud y Bienestar	6	21,815,862.78
4 Educación de Calidad	10	7,466,966.28
6 Agua Limpia y Saneamiento	1	4,215,655.96
9 Industria, Innovación e Infraestructura	28	104,660,137.04
<b>Total</b>	<b>51</b>	<b>147,856,653.39</b>

Nota: Avance de obras a septiembre de 2019.



Municipio	Ejecutora del Gasto	Localidad	Importe <sup>1</sup> Modificado	Beneficiarios	Fecha de Inicio
<b>Acajete</b>					
<b>Secretaría de Infraestructura y Obras Públicas</b>					
	Ampliación del tramo carretero conocido como andador gastronómico La Joya del km 130+000 al km 131-400 de la carretera Puebla Xalapa tramo límites Edos. Pue/Ver - Xalapa	La Joya	10,929.4	8,892	06/09/2019
<b>Actopan</b>					
<b>Secretaría de Infraestructura y Obras Públicas</b>					
	Mantenimiento del camino Ramal a Mozomboa, del km 0+000 al km 10+800	Varias	23,086.7	43,696	26/07/2019
<b>Instituto de Espacios Educativos del Estado de Veracruz</b>					
	Demolición y construcción de servicios sanitarios en la escuela primaria Libertador Miguel Hidalgo y Costilla clave 30EPR0058Q	Vista Hermosa	499.5	26	22/07/2019
<b>Alto Lucero de Gutiérrez Barrios</b>					
<b>Secretaría de Infraestructura y Obras Públicas</b>					
	Pavimentación del camino Alto Lucero - Cerrillos de Díaz - Jacales, del km 9+200 al km 10+260	Varias	5,849.9	28,922	28/12/2018
<b>Altotonga</b>					
<b>Instituto de Espacios Educativos del Estado de Veracruz</b>					
	Construcción de un aula didáctica, rehabilitación de edificio y obra exterior en el jardín de niños María Enriqueta clave 30EJN0322I	Altotonga	684.2	141	09/09/2019
	Construcción de dos aulas didácticas y servicios sanitarios en la escuela telesecundaria Fernando Montes de Oca clave 30ETV0487G	Ignacio Zaragoza	1,190.8	49	23/09/2019
<b>Instituto Veracruzano de la Vivienda</b>					
	Construcción de cuartos para dormitorio, programa calidad y espacios para la vivienda	Altotonga	2,111.3	120	04/09/2019
	Construcción de cuartos para dormitorio, programa calidad y espacios para la vivienda	Buena Vista	985.8	56	05/08/2019
	Construcción de cuartos para dormitorio, programa calidad y espacios para la vivienda	Gutiérrez Zamora	1,971.6	112	05/08/2019
	Construcción de cuartos para dormitorio, programa calidad y espacios para la vivienda	San Miguel Tlalpoalan	1,830.8	104	05/08/2019
	Construcción de cuartos para dormitorio, programa calidad y espacios para la vivienda	Xoampolco	1,548.3	88	04/09/2019

1. Cifras en miles de pesos, expresadas sin redondeo, por lo que los totales por región pueden no coincidir.

2. Las obras y acciones en dos o más municipios se concentran en varios municipios y las que se ejecutan en los 212 municipios se agrupan en cobertura estatal.

Fuente. Secretaría de Finanzas y Planeación, dependencias y entidades ejecutoras. Avance de obra a septiembre de 2019.

Municipio	Ejecutora del Gasto	Localidad	Importe <sup>1</sup> Modificado	Beneficiarios	Fecha de Inicio
<b>Banderilla</b>					
<b>Secretaría de Infraestructura y Obras Públicas</b>					
	Construcción de pavimento hidráulico en calle Agua Azul entre boulevard Xalapa - Banderilla y Jorge Saldaña	Banderilla	1,154.2	19,649	12/09/2019
	Construcción de pavimento hidráulico en la calle Agua Marina entre calles Joyitas y Río Sedeño	La Haciendita	1,292.7	19,649	08/07/2019
	Construcción de pavimento hidráulico en la calle Topacio, entre calles Cuarzo y camino a Banderilla	La Haciendita	653.0	19,649	21/08/2019
	Construcción de pavimento hidráulico en la calle privada San Ángel entre carretera a Xaltepec en ambos lados	Xaltepec	814.4	933	21/08/2019
<b>Instituto de Espacios Educativos del Estado de Veracruz</b>					
	Construcción de un aula didáctica y dirección en la escuela primaria General Heriberto Jara Corona clave 30DPR2727E	Banderilla	708.0	218	12/08/2019
	Construcción de dos aulas didácticas y servicios sanitarios en el telebachillerato la Haciendita clave 30ETH1096F	La Haciendita	1,193.3	75	02/09/2019
<b>Coatepec</b>					
<b>Secretaría de Infraestructura y Obras Públicas</b>					
	Construcción de pavimento hidráulico en la calle Libertad entre carretera Coatepec-Las Trancas y calle Mundo Nuevo	Coatepec	8,125.4	53,621	01/07/2019
	Supervisión para la obra construcción de pavimento hidráulico en la calle Libertad entre carretera Coatepec-Trancas y calle Mundo Nuevo	Coatepec	209.8	0	16/08/2019
	Rehabilitación del Centro de Rehabilitación Social de Pacho Viejo	Pacho Viejo	4,484.6	875	02/09/2019
	Construcción de pavimento hidráulico en calle principal de la localidad entre carretera Coatepec-Xico y límite de calle (Hacienda)	Zimpizahua	10,800.0	758	01/07/2019
<b>Cosautlán de Carvajal</b>					
<b>Secretaría de Infraestructura y Obras Públicas</b>					
	Pavimentación del camino Piedra Parada - Baxtla, del km 2+000 al km 5+000	Varias	4,412.1	16,353	28/12/2018
<b>Emiliano Zapata</b>					
<b>Secretaría de Infraestructura y Obras Públicas</b>					
	Construcción de pavimento hidráulico de calle Topacio entre calles Ámbar y Onix; y calle Onix entre calles Sirius y Topacio, del fraccionamiento Bugambilias	Emiliano Zapata	1,299.3	61,718	10/07/2019
	Construcción de pavimento hidráulico del acceso a Bugambilias entre entronque carretera Trancas-Coatepec y Caoba; calle Caoba entre Amatista y Rubí y calle Rubí entre Caoba y andador Higueras	Jacarandas	4,146.0	61,718	29/07/2019

1. Cifras en miles de pesos, expresadas sin redondeo, por lo que los totales por región pueden no coincidir.

2. Las obras y acciones en dos o más municipios se concentran en varios municipios y las que se ejecutan en los 212 municipios se agrupan en cobertura estatal.

Fuente. Secretaría de Finanzas y Planeación, dependencias y entidades ejecutoras. Avance de obra a septiembre de 2019.



Municipio	Ejecutora del Gasto Proyecto de Inversión/Obra/Acción <sup>2</sup>	Localidad	Importe <sup>1</sup> Modificado	Beneficiarios	Fecha de Inicio
<b>Emiliano Zapata</b>					
<b>Secretaría de Infraestructura y Obras Públicas</b>					
	Construcción de pavimento hidráulico de calle Ficus entre calle 2 y área verde del Fracc. Jacarandas	Jacarandas	1,930.6	61,718	03/09/2019
	Construcción de pavimento hidráulico de calle Ojo de Agua entre calles Francisco Villa y Colibríes, incluye supervisión de obra	Ojo de Agua	4,596.6	418	22/07/2019
<b>Instituto de Espacios Educativos del Estado de Veracruz</b>					
	Construcción de servicios sanitarios y obra exterior en el jardín de niños Juana Amelia Celis clave 30EJN0105U	Estación Chavarrillo	949.1	92	23/09/2019
<b>Jilotepec</b>					
<b>Secretaría de Infraestructura y Obras Públicas</b>					
	Construcción de pavimento hidráulico en calle Prolongación Josefa Ortíz de Domínguez entre calle El Pocito y carretera Banderilla-Martínez de la Torre, incluye supervisión de obra	Jilotepec	1,643.0	3,871	08/07/2019
	Construcción de pavimento hidráulico en calle Ignacio Zaragoza entre retorno Mérida y calle Reforma, incluye supervisión de obra	La Concepción	1,667.9	3,684	08/07/2019
<b>Naolinco</b>					
<b>Secretaría de Infraestructura y Obras Públicas</b>					
	Construcción de pavimento hidráulico en calle Cuauhtémoc entre calles Ignacio Zaragoza y Veracruz	Naolinco	3,668.1	9,233	10/09/2019
	Estudio y proyecto del mantenimiento del camino Naolinco - Tepetlán, del km 0+000 al km 12+000	Varias	590.8	0	15/08/2019
<b>Perote</b>					
<b>Secretaría de Infraestructura y Obras Públicas</b>					
	Construcción de pavimento hidráulico de la calle Salvador Díaz Mirón entre Jaime Nunó y Francisco González Bocanegra, Col. Amado Nervo	Perote	1,360.4	37,516	11/07/2019
	Construcción de pavimento hidráulico de la calle Arcadio Pagaza entre Santa Margarita y par vial Vicente Fox Quezada, Col. Heroico Colegio Militar	Perote	1,999.8	37,516	06/09/2019
	Estudio y proyecto de la modernización del camino Tenextepc - El Escobillo, del km 0+000 al km 8+900	Varias	442.5	0	22/08/2019
<b>Tatatila</b>					
<b>Secretaría de Infraestructura y Obras Públicas</b>					
	Pavimentación del camino Tatatila - Las Vigas del km 5+477.06 al km 5+775	Varias	1,701.3	5,817	06/09/2019

1. Cifras en miles de pesos, expresadas sin redondeo, por lo que los totales por región pueden no coincidir.

2. Las obras y acciones en dos o más municipios se concentran en varios municipios y las que se ejecutan en los 212 municipios se agrupan en cobertura estatal.

Fuente. Secretaría de Finanzas y Planeación, dependencias y entidades ejecutoras. Avance de obra a septiembre de 2019.

Municipio	Ejecutora del Gasto	Localidad	Importe <sup>1</sup> Modificado	Beneficiarios	Fecha de Inicio
<b>Tatatila</b>					
<b>Instituto de Espacios Educativos del Estado de Veracruz</b>					
	Construcción de un aula didáctica, obra exterior en el jardín de niños Carlos Darwin clave 30DJN0489Q	Tatatila	399.0	15	23/09/2019
<b>Tlalnahuayocan</b>					
<b>Secretaría de Infraestructura y Obras Públicas</b>					
	Estudio y proyecto del mantenimiento del camino Luz del Barrio - San Andrés Tlalnahuayocan, del km 0+000 al km 5+000	San Andrés Tlalnahuayocan	249.3	0	15/08/2019
	Estudio y proyecto de la pavimentación del camino Diamante - San Andrés Tlalnahuayocan, del km 0+000 al km 1+300, incluye puente	Varias	429.3	0	29/08/2019
<b>Instituto de Espacios Educativos del Estado de Veracruz</b>					
	Construcción de dos aulas didácticas en la escuela telesecundaria Juan Amos Comenio clave 30DTV156F	Rancho Viejo	791.2	106	23/09/2019
<b>Tonayán</b>					
<b>Instituto de Espacios Educativos del Estado de Veracruz</b>					
	Construcción de un aula comedor, rehabilitación de edificios y obra exterior en la escuela primaria Ignacio Zaragoza clave 30DPR1270R	Monte Real	757.4	115	09/09/2019
<b>Villa Aldama</b>					
<b>Secretaría de Infraestructura y Obras Públicas</b>					
	Construcción de pavimento hidráulico de la calle General Anaya y 16 de Septiembre entre calle Ignacio Zaragoza y calle sin nombre	Villa Aldama	5,472.4	3,291	06/09/2019
<b>Instituto de Espacios Educativos del Estado de Veracruz</b>					
	Construcción de servicios sanitarios y obra exterior en el jardín de niños Benito Juárez García clave 30DJN23550	Colonia Benito Juárez	294.0	72	23/09/2019
<b>Xalapa</b>					
<b>Secretaría de Infraestructura y Obras Públicas</b>					
	Pavimentación de la calle en la Col. Fraternidad Antorchista	Xalapa	1,649.2	1,672	26/12/2018
<b>Secretaría de Desarrollo Agropecuario, Rural y Pesca</b>					
	Aportación Estatal al Programa en Concurrencia con las Entidades Federativas de la SADER 2019 (Programa Sistema Nacional de Información para el Desarrollo Rural Sustentable (SNIDRUS))	Xalapa	1,250.0	300	29/03/2019
<b>Comisión del Agua del Estado de Veracruz</b>					
	Construcción de red de atarjeas en varias calles de la colonia desarrollo social San Bruno	Xalapa	4,215.6	300	15/07/2019

1. Cifras en miles de pesos, expresadas sin redondeo, por lo que los totales por región pueden no coincidir.

2. Las obras y acciones en dos o más municipios se concentran en varios municipios y las que se ejecutan en los 212 municipios se agrupan en cobertura estatal.

Fuente. Secretaría de Finanzas y Planeación, dependencias y entidades ejecutoras. Avance de obra a septiembre de 2019.

Municipio	Ejecutora del Gasto	Localidad	Importe <sup>1</sup> Modificado	Beneficiarios	Fecha de Inicio
	Proyecto de Inversión/Obra/Acción <sup>2</sup>				
<b>Xalapa</b>					
<b>Servicios de Salud de Veracruz</b>					
	Rehabilitación del Centro de Desarrollo Infantil (CENDI) SESVER	Xalapa	3,234.7	424,755	29/06/2019
	Rehabilitación del Centro de Atención Primaria en Adicciones (CAPA) "Rafael Lucio"	Xalapa	533.7	424,755	29/05/2019
	Rehabilitación de un Centro de Salud "Dr. José A. Maraboto"	Xalapa	3,685.8	424,755	29/06/2019
	Rehabilitación de Centro de Salud Gastón Melo	Xalapa	7,326.5	457,928	29/06/2019
	Rehabilitación de Salud Mental "Dr. Rafael Velasco"	Xalapa	4,780.0	424,755	29/06/2019
	Ampliación y rehabilitación de un Centro de Salud "Colonia Revolución"	Xalapa	2,255.0	457,928	24/08/2019
<b>Total Región</b>			<b>147,856.6</b>		

1. Cifras en miles de pesos, expresadas sin redondeo, por lo que los totales por región pueden no coincidir.

2. Las obras y acciones en dos o más municipios se concentran en varios municipios y las que se ejecutan en los 212 municipios se agrupan en cobertura estatal.

Fuente. Secretaría de Finanzas y Planeación, dependencias y entidades ejecutoras. Avance de obra a septiembre de 2019.



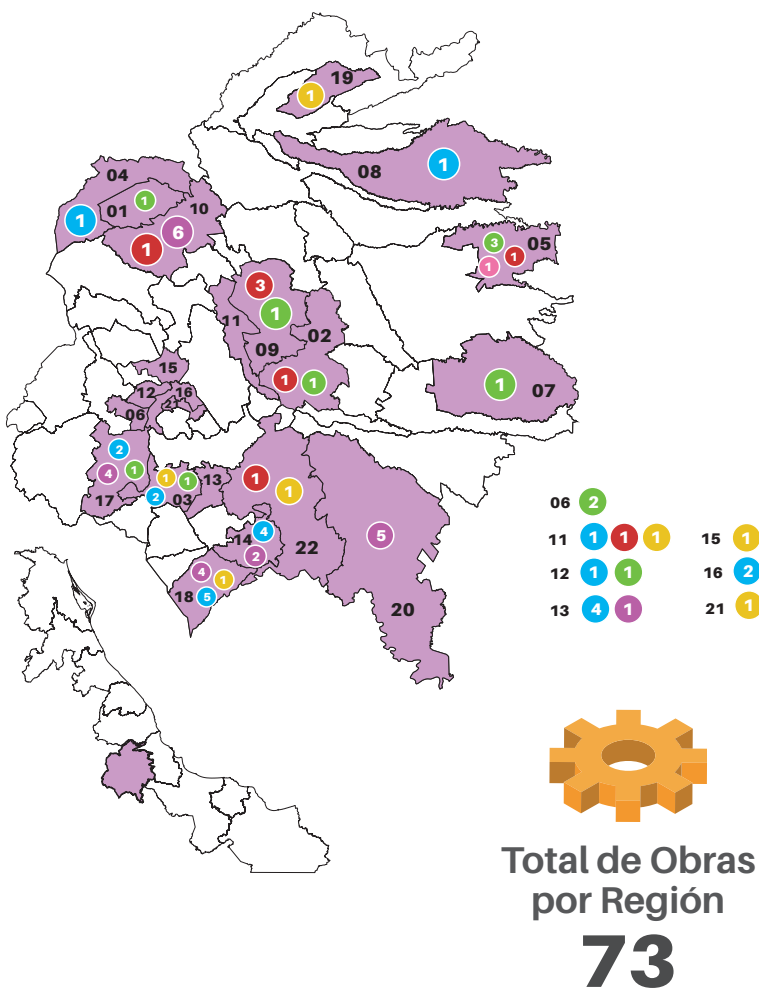
**LAS MONTAÑAS**

## Las Montañas

La región cuenta con una superficie de 6,053 km<sup>2</sup>, que representan 8.4 % del territorio estatal; ocupa el quinto lugar en su extensión territorial, está conformado por 57 municipios que se localizan en la confluencia de la Sierra Madre del Sur.

En el presente ejercicio se destinó una inversión de 213,569,354.48 pesos. Por dependencia y entidad ejecutora del gasto, sobresale la contribución realizada por la Secretaría de Infraestructura y Obras Públicas con 40 %, seguida por la Comisión del Agua del Estado de Veracruz con 39.7 % y el Instituto Veracruzano de la Vivienda con 8.8 %.

Destacan 10 obras y acciones en Tehuipango, 7 en los municipios de Coscomatepec y Soledad Atzompa, y 6 en Mixtla de Altamirano.



No.	Municipio	Obras, Acciones y Programas
01	Alpatláhuac	1
02	Amatlán de los Reyes	2
03	Atlahuilco	4
04	Calcahualco	1
05	Camarón de Tejeda	5
06	Camerino Z. Mendoza	2
07	Carrillo Puerto	1
08	Comapa	1
09	Córdoba	4
10	Coscomatepec	7
11	Fortín	3
12	Huiloapan de Cuauhtémoc	2
13	Los Reyes	5
14	Mixtla de Altamirano	6
15	Orizaba	1
16	Rafael Delgado	2
17	Soledad Atzompa	7
18	Tehuipango	10
19	Tenampa	1
20	Tezonapa	5
21	Tlilapan	1
22	Zongolica	2

### Total de Obras por Organismo Ejecutor

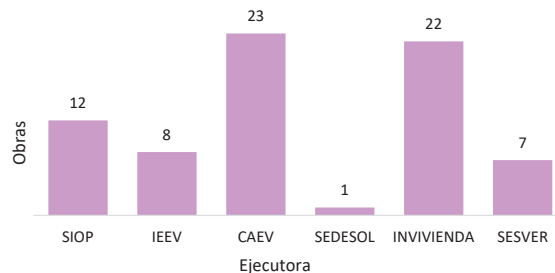


Nota: Avance de obras a septiembre de 2019.

## ¿Quién invierte en Las Montañas?

Ejecutora	Obras, Acciones y Programas	Modificado (pesos)
SIOP	12	85,360,946.14
IEEV	8	7,517,035.27
CAEV	23	84,885,545.36
SEDESOL	1	7,463,076.36
INVIVIENDA	22	18,731,906.24
SESVR	7	9,610,845.11
<b>Total</b>	<b>73</b>	<b>213,569,354.48</b>

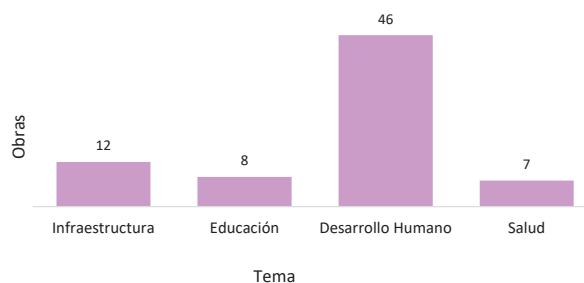
Nota: Avance de obras a septiembre de 2019.



## Bloques temáticos

Bloque	Tema	Obras, Acciones y Programas	Modificado (pesos)
Política Económica	Infraestructura	12	85,360,946.14
Educación	Educación	8	7,517,035.27
Bienestar Social	Desarrollo Humano	46	111,080,527.96
	Salud	7	9,610,845.11
<b>Total</b>		<b>73</b>	<b>213,569,354.48</b>

Nota: Avance de obras a septiembre de 2019.



## Contribución del gasto en inversión pública por región a los ODS

Objetivos de Desarrollo Sostenible	Obras, Acciones y Programas	Modificado (pesos)
1 Fin de la Pobreza	23	26,194,982.60
3 Salud y Bienestar	7	9,610,845.11
4 Educación de Calidad	8	7,517,035.27
6 Agua Limpia y Saneamiento	23	84,885,545.36
9 Industria, Innovación e Infraestructura	12	85,360,946.14
<b>Total</b>	<b>73</b>	<b>213,569,354.48</b>

Nota: Avance de obras a septiembre de 2019.



Municipio	Ejecutora del Gasto	Localidad	Importe <sup>1</sup> Modificado	Beneficiarios	Fecha de Inicio
<b>Alpatláhuac</b>					
<b>Secretaría de Infraestructura y Obras Públicas</b>					
	Construcción de pavimento hidráulico cadenamamiento km 0+000 al km 1+100 camino en las localidades de Ayahualulco y Rancho Alegre	Varias	7,749.4	300	15/08/2019
<b>Amatlán de los Reyes</b>					
<b>Secretaría de Infraestructura y Obras Públicas</b>					
	Rehabilitación del Centro de Rehabilitación Social de Amatlán de los Reyes	Amatlán de los Reyes	10,449.1	1,007	02/09/2019
<b>Instituto de Espacios Educativos del Estado de Veracruz</b>					
	Rehabilitación de edificios en la escuela primaria Álvaro Obregón clave 30EPRO218N	Cacahuatal	896.9	213	09/09/2019
<b>Atlahuilco</b>					
<b>Secretaría de Infraestructura y Obras Públicas</b>					
	Construcción del camino rural Acultzinapa -Tepaxapa, del km 0+000 al km 3+570	Varias	21,212.5	10,759	12/07/2019
<b>Comisión del Agua del Estado de Veracruz</b>					
	Aportación de recursos de PROAGUA para la construcción de sistema de saneamiento a base de biodigestores	Xibtla	3,081.9	0	31/07/2019
	Aportación de recursos de PROAGUA para la construcción de sistema de captación de agua de lluvia con tanque de almacenamiento	Xibtla	3,373.0	0	31/07/2019
<b>Servicios de Salud de Veracruz</b>					
	Terminación de la obra eléctrica de media y baja tensión para suministro de energía en un Centro de Salud	Zihuateo	307.2	3,847	29/05/2019
<b>Calchualco</b>					
<b>Comisión del Agua del Estado de Veracruz</b>					
	Construcción de drenaje sanitario	Totozinapa	8,415.0	643	12/08/2019
<b>Camarón de Tejeda</b>					
<b>Secretaría de Infraestructura y Obras Públicas</b>					
	Construcción de pavimento hidráulico de la Avenida Independencia entre calle Aldama y Bravo	Camarón de Tejeda	1,614.1	2,106	05/06/2019
	Construcción de pavimento hidráulico de la Avenida Azueta entre calle Bravo y Aldama	Camarón de Tejeda	961.3	2,106	05/06/2019
	Construcción de pavimento de concreto hidráulico de calle Sin Nombre, de la calle Francisco Rayón a la calle 10, en la Cabecera Municipal	Camarón de Tejeda	2,949.9	1,350	22/07/2019

1. Cifras en miles de pesos, expresadas sin redondeo, por lo que los totales por región pueden no coincidir.

2. Las obras y acciones en dos o más municipios se concentran en varios municipios y las que se ejecutan en los 212 municipios se agrupan en cobertura estatal.

Fuente. Secretaría de Finanzas y Planeación, dependencias y entidades ejecutoras. Avance de obra a septiembre de 2019.

Municipio	Ejecutora del Gasto	Localidad	Importe <sup>1</sup> Modificado	Beneficiarios	Fecha de Inicio
<b>Camarón de Tejeda</b>					
<b>Instituto de Espacios Educativos del Estado de Veracruz</b>					
	Construcción de cubierta en la escuela primaria Francisco de Paula Milán clave 30DPR0078D	Camarón de Tejeda	1,627.5	227	06/05/2019
<b>Secretaría de Desarrollo Social</b>					
	Construcción de cuartos dormitorios en el municipio de Camarón de Tejeda	Varias	7,463.0	361	20/06/2019
<b>Camerino Z. Mendoza</b>					
<b>Secretaría de Infraestructura y Obras Públicas</b>					
	Construcción de pavimento hidráulico en la calle Salvador Gonzalo García entre Av. Fernando Iglesias y Chiapas, incluye supervisión de obra	Cd. Mendoza	1,011.1	35,641	12/06/2019
	Construcción de pavimento hidráulico en la Av. Francisco Javier Mina entre la calle Rafael Moreno e Ignacio Allende	Cd. Mendoza	2,376.2	35,641	02/09/2019
<b>Carrillo Puerto</b>					
<b>Secretaría de Infraestructura y Obras Públicas</b>					
	Construcción de pavimento asfáltico del camino vialidad 1A. de Avenida 1, del km 0+000 al km 1+750	Varias	5,426.3	400	23/08/2019
<b>Comapa</b>					
<b>Comisión del Agua del Estado de Veracruz</b>					
	Construcción del sistema de abastecimiento de agua potable mediante captadores de lluvia (segunda etapa)	Potrero de la Cruz	1,039.5	68	03/07/2019
<b>Córdoba</b>					
<b>Secretaría de Infraestructura y Obras Públicas</b>					
	Mantenimiento del camino Córdoba - Amatlán - Cuichapa, del km 0+000 al km 13+500	Varias	16,600.2	211,517	31/08/2019
<b>Instituto de Espacios Educativos del Estado de Veracruz</b>					
	Construcción de tres aulas didácticas, servicios sanitarios y obra exterior en el telebachillerato Agustín Millán clave 30ETH1086Z	Agustín Millán	1,787.0	227	08/07/2019
	Construcción de dos aulas didácticas y obra exterior en la escuela telesecundaria clave 30ETV0493R	Agustín Millán	798.3	49	22/07/2019
	Construcción de servicios sanitarios y obra exterior en la escuela primaria José Abraham Cabañas clave 30EPR0556N	Agustín Millán	361.6	88	09/09/2019

1. Cifras en miles de pesos, expresadas sin redondeo, por lo que los totales por región pueden no coincidir.

2. Las obras y acciones en dos o más municipios se concentran en varios municipios y las que se ejecutan en los 212 municipios se agrupan en cobertura estatal.

Fuente: Secretaría de Finanzas y Planeación, dependencias y entidades ejecutoras. Avance de obra a septiembre de 2019.



Municipio	Ejecutora del Gasto	Localidad	Importe <sup>1</sup> Modificado	Beneficiarios	Fecha de Inicio
<b>Coscomatepec</b>					
<b>Instituto de Espacios Educativos del Estado de Veracruz</b>					
	Rehabilitación de edificios en la escuela primaria 16 de Septiembre clave 30EPR2897Y	Lázaro Cárdenas	549.1	232	08/07/2019
<b>Instituto Veracruzano de la Vivienda</b>					
	Construcción de cuartos para dormitorio, programa de calidad y espacios para la vivienda	Barrio San José	702.1	32	04/09/2019
	Construcción de cuartos para dormitorio, programa calidad y espacios para la vivienda	Coscomatepec de Bravo	1,688.1	120	05/08/2019
	Construcción de cuartos para dormitorio, programa de calidad y espacios para la vivienda	Cuahutepec La Quina	842.5	48	04/09/2019
	Construcción de cuartos para dormitorio, programa de calidad y espacios para la vivienda	Cuiyachapa	280.8	16	04/09/2019
	Construcción de cuartos para dormitorio, programa calidad y espacios para la vivienda	Tetlaxco	1,266.1	80	05/08/2019
	Construcción de cuartos para dormitorio, programa de calidad y espacios para la vivienda	Xocotla	1,544.7	86	04/09/2019
<b>Fortín</b>					
<b>Instituto de Espacios Educativos del Estado de Veracruz</b>					
	Construcción de dos aulas didácticas, servicios sanitarios (tipo rural) y obra exterior en la escuela telesecundaria Antonio Ruiz Galindo clave 30ETV0447F	Fraccionamiento Villas De La Llave	998.6	125	26/08/2019
<b>Comisión del Agua del Estado de Veracruz</b>					
	Aportación de recursos de PROAGUA para la elaboración de proyecto ejecutivo de saneamiento integral	Fortín	1,498.9	0	30/07/2019
<b>Servicios de Salud de Veracruz</b>					
	Terminación de obra eléctrica de media y baja tensión para suministro de energía en un Centro de Salud	Villa Unión	306.7	1,213	29/05/2019
<b>Huiloapan de Cuahtémoc</b>					
<b>Secretaría de Infraestructura y Obras Públicas</b>					
	Rehabilitación de pavimento hidráulico de calle Unión y Progreso entre las calles Río Blanco y Democracia	Huiloapan de Cuahtémoc	2,485.4	4,125	03/09/2019
<b>Comisión del Agua del Estado de Veracruz</b>					
	Aportación de recursos de proagua para la construcción de drenaje sanitario	Donato Guerra	1,952.1	334	17/07/2019

1. Cifras en miles de pesos, expresadas sin redondeo, por lo que los totales por región pueden no coincidir.

2. Las obras y acciones en dos o más municipios se concentran en varios municipios y las que se ejecutan en los 212 municipios se agrupan en cobertura estatal.

Fuente. Secretaría de Finanzas y Planeación, dependencias y entidades ejecutoras. Avance de obra a septiembre de 2019.

<b>Municipio</b>				
<b>Ejecutora del Gasto</b>		<b>Importe<sup>1</sup></b>		
<b>Proyecto de Inversión/Obra/Acción<sup>2</sup></b>	<b>Localidad</b>	<b>Modificado</b>	<b>Beneficiarios</b>	<b>Fecha de Inicio</b>
<b>Los Reyes</b>				
<b>Comisión del Agua del Estado de Veracruz</b>				
Aportación de recursos de PROAGUA para la construcción de sistema de saneamiento a base de biodigestores	Cuacaballo	2,142.5	0	31/07/2019
Aportación de recursos de PROAGUA para la construcción de sistema de captación de agua de lluvia con tanque de almacenamiento	Cuacaballo	3,097.5	0	05/08/2019
Construcción del sistema de captación de agua de lluvia con tanque de almacenamiento	Cubanicuilco	6,900.3	547	07/06/2019
Construcción del sistema de captación de agua de lluvia con tanque de almacenamiento	Zoquiapan	5,474.1	338	15/07/2019
<b>Instituto Veracruzano de la Vivienda</b>				
Construcción de cuartos para dormitorio, programa calidad y espacios para la vivienda	Totolinga	1,436.0	80	03/08/2019
<b>Mixtla de Altamirano</b>				
<b>Comisión del Agua del Estado de Veracruz</b>				
Aportación de recursos de PROAGUA para la construcción de sistema de saneamiento a base de biodigestores	Axoxohuilco	1,791.9	0	31/07/2019
Aportación de recursos de PROAGUA para la construcción de sistema de captación de agua de lluvia con tanque de almacenamiento	Axoxohuilco	2,719.6	0	31/07/2019
Aportación de recursos de PROAGUA para la construcción de sistema de saneamiento a base de biodigestores	Tenexcalco	3,197.1	0	31/07/2019
Aportación de recursos de PROAGUA para la construcción de sistema de captación de agua de lluvia con tanque de almacenamiento	Tenexcalco	4,479.6	0	31/07/2019
<b>Instituto Veracruzano de la Vivienda</b>				
Construcción de cuartos para dormitorio, programa calidad y espacios para la vivienda	Barrio Segundo	718.0	40	03/08/2019
Construcción de cuartos para dormitorio, programa calidad y espacios para la vivienda	Ocotempa (Barrio Primero)	718.0	40	03/08/2019
<b>Orizaba</b>				
<b>Servicios de Salud de Veracruz</b>				
Terminación de la obra eléctrica de media y baja tensión para suministro de energía de un Centro de Salud	Orizaba	327.4	120,844	29/05/2019

1. Cifras en miles de pesos, expresadas sin redondeo, por lo que los totales por región pueden no coincidir.

2. Las obras y acciones en dos o más municipios se concentran en varios municipios y las que se ejecutan en los 212 municipios se agrupan en cobertura estatal.

Fuente. Secretaría de Finanzas y Planeación, dependencias y entidades ejecutoras. Avance de obra a septiembre de 2019.

Municipio	Ejecutora del Gasto	Localidad	Importe <sup>1</sup> Modificado	Beneficiarios	Fecha de Inicio
<b>Rafael Delgado</b>					
<b>Comisión del Agua del Estado de Veracruz</b>					
	Aportación de recursos de PROAGUA para la elaboración de proyecto ejecutivo de alcantarillado sanitario para la zona conurbada Rafael Delgado-Jalapilla	Rafael Delgado	574.2	0	29/07/2019
	Aportación de recursos de PROAGUA para la elaboración de proyecto ejecutivo para el saneamiento	Varias	454.7	0	29/07/2019
<b>Soledad Atzompa</b>					
<b>Secretaría de Infraestructura y Obras Públicas</b>					
	Construcción del camino rural Buena Vista - Monterrey, del km 0+000 al km 2+310	Varias	12,524.9	23,597	14/09/2019
<b>Comisión del Agua del Estado de Veracruz</b>					
	Construcción del sistema de abastecimiento de agua potable (quinta etapa)	Huitzila	9,665.0	1,678	07/06/2019
	Construcción de planta de tratamiento de aguas residuales	Teotlalco	1,439.3	247	15/07/2019
<b>Instituto Veracruzano de la Vivienda</b>					
	Construcción de cuartos para dormitorio, programa calidad y espacios para la vivienda	Atzompa	574.4	32	03/08/2019
	Construcción de cuartos para dormitorio, programa calidad y espacios para la vivienda	Buena Vista	718.0	40	03/08/2019
	Construcción de cuartos para dormitorio, programa calidad y espacios para la vivienda	Huitzila	718.0	40	03/08/2019
	Construcción de cuartos para dormitorio, programa calidad y espacios para la vivienda	Tlalpan	718.0	40	03/08/2019
<b>Tehuipango</b>					
<b>Comisión del Agua del Estado de Veracruz</b>					
	Aportación de recursos de PROAGUA para la construcción del sistema de abastecimiento de agua potable (segunda etapa)	Tepeica	967.7	0	31/07/2019
	Construcción del sistema de captación de agua de lluvia con tanque de almacenamiento	Tepepa	6,878.8	566	24/06/2019
	Construcción del sistema de captación de agua de lluvia con tanque de almacenamiento	Tzompolecca Segundo	9,746.0	927	24/06/2019
	Aportación de recursos de PROAGUA para la construcción de sistema de captación de agua de lluvia con tanque de almacenamiento	Xiujtempa	3,326.3	0	31/07/2019

1. Cifras en miles de pesos, expresadas sin redondeo, por lo que los totales por región pueden no coincidir.

2. Las obras y acciones en dos o más municipios se concentran en varios municipios y las que se ejecutan en los 212 municipios se agrupan en cobertura estatal.

Fuente. Secretaría de Finanzas y Planeación, dependencias y entidades ejecutoras. Avance de obra a septiembre de 2019.

<b>Municipio</b>				
<b>Ejecutora del Gasto</b>	<b>Localidad</b>	<b>Importe<sup>1</sup> Modificado</b>	<b>Beneficiarios</b>	<b>Fecha de Inicio</b>
<b>Proyecto de Inversión/Obra/Acción<sup>2</sup></b>				
<b>Tehuipango</b>				
<b>Comisión del Agua del Estado de Veracruz</b>				
Aportación de recursos de PROAGUA para la construcción de sistema de saneamiento a base de biodigestores	Xiujtempa	2,669.5	0	31/07/2019
<b>Instituto Veracruzano de la Vivienda</b>				
Construcción de cuartos para dormitorio, programa calidad y espacios para la vivienda	Apipitzactitla	1,005.2	56	03/08/2019
Construcción de cuartos para dormitorio, programa calidad y espacios para la vivienda	Tehuipango	861.8	48	03/08/2019
Construcción de cuartos para dormitorio, programa calidad y espacios para la vivienda	Tlachichicaspa	574.8	24	03/08/2019
Construcción de cuartos para dormitorio, programa calidad y espacios para la vivienda	Xopilapa	1,148.8	72	03/08/2019
<b>Servicios de Salud de Veracruz</b>				
Terminación de obra eléctrica de media y baja tensión para suministro de energía de un Centro de Salud	Xopilapa	307.2	1,833	29/05/2019
<b>Tenampa</b>				
<b>Servicios de Salud de Veracruz</b>				
Mejoramiento mayor de un Centro de Salud	Tenampa	4,265.4	6,247	24/08/2019
<b>Tezonapa</b>				
<b>Instituto Veracruzano de la Vivienda</b>				
Construcción de cuartos para dormitorio, programa de calidad y espacios para la vivienda	Motzorongo	559.3	40	04/09/2019
Construcción de cuartos para dormitorio, programa de calidad y espacios para la vivienda	Primera Ampliacion San Gabriel	419.4	32	04/09/2019
Construcción de cuartos para dormitorio, programa de calidad y espacios para la vivienda	San Gabriel	838.9	48	04/09/2019
Construcción de cuartos para dormitorio, programa de calidad y espacios para la vivienda	San Isidro (San Isidro Villa Nueva)	699.1	40	04/09/2019
Construcción de cuartos para dormitorio, programa de calidad y espacios para la vivienda	Tezonapa	699.1	64	04/09/2019
<b>Tlilapan</b>				
<b>Servicios de Salud de Veracruz</b>				
Rehabilitación de un Centro de Salud	Tlilapan	1,396.8	3,476	24/08/2019

1. Cifras en miles de pesos, expresadas sin redondeo, por lo que los totales por región pueden no coincidir.

2. Las obras y acciones en dos o más municipios se concentran en varios municipios y las que se ejecutan en los 212 municipios se agrupan en cobertura estatal.

Fuente. Secretaría de Finanzas y Planeación, dependencias y entidades ejecutoras. Avance de obra a septiembre de 2019.

Municipio	Ejecutora del Gasto	Localidad	Importe <sup>1</sup> Modificado	Beneficiarios	Fecha de Inicio
	Proyecto de Inversión/Obra/Acción <sup>2</sup>				
<b>Zongolica</b>					
<b>Instituto de Espacios Educativos del Estado de Veracruz</b>					
	Rehabilitación de edificio E en la escuela primaria Miguel Hidalgo y Costilla clave 30EPR2723H	Totolacatla	497.6	46	22/07/2019
<b>Servicios de Salud de Veracruz</b>					
	Ampliación y rehabilitación de un Centro de Salud	Xochiojca	2,699.8	668	29/06/2019
<b>Total Región</b>			<b>213,569.3</b>		

1. Cifras en miles de pesos, expresadas sin redondeo, por lo que los totales por región pueden no coincidir.

2. Las obras y acciones en dos o más municipios se concentran en varios municipios y las que se ejecutan en los 212 municipios se agrupan en cobertura estatal.

**Fuente.** Secretaría de Finanzas y Planeación, dependencias y entidades ejecutoras. Avance de obra a septiembre de 2019.



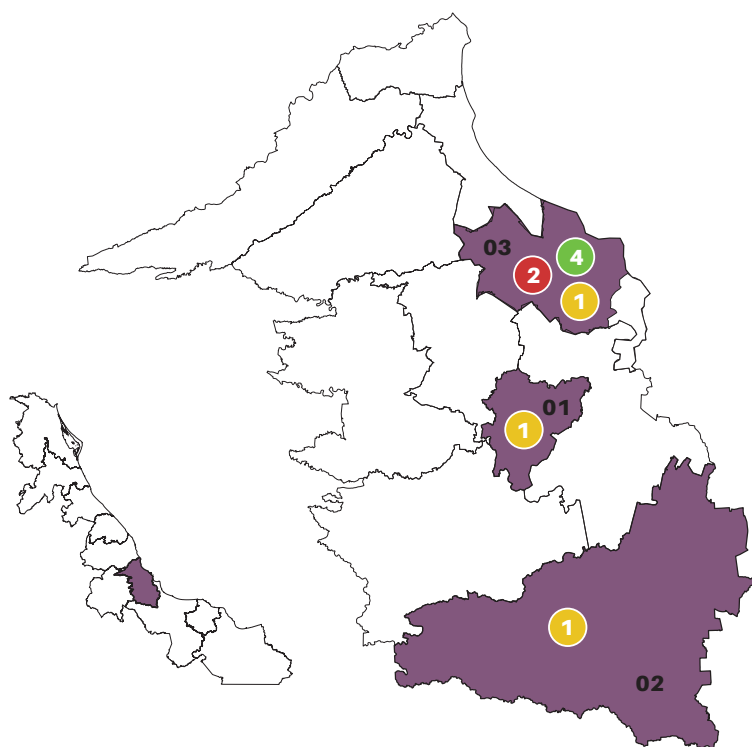
**SOTAVENTO**

## Sotavento

La región cuenta con una superficie de 3,961 km<sup>2</sup>, que representan 5.5 % del territorio estatal; en su extensión territorial ocupa el octavo lugar, está conformado por 12 municipios que se localizan en la zona centro del Estado.

En el presente ejercicio se destinó una inversión de 56,612,266.67 pesos. Por dependencia y entidad ejecutora del gasto, sobresale la contribución realizada por la Secretaría de Infraestructura y Obras Públicas con 85.1%.

Destaca 7 obras y acciones en el municipio de Veracruz.



No.	Municipio	Obras, Acciones y Programas
01	Jamapa	1
02	Tlalixcoyan	1
03	Veracruz	7



### Total de Obras por Región

9

### Total de Obras por Organismo Ejecutor

● IEEV  
2

● SIOP  
4

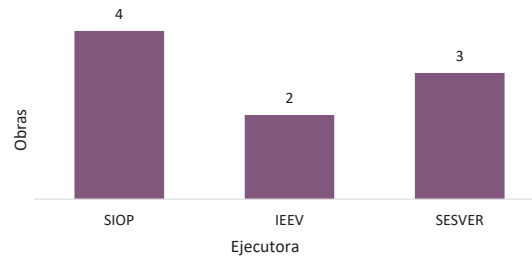
● SESVER  
3

Nota: Avance de obras a septiembre de 2019.

## ¿Quién invierte en Sotavento?

Ejecutora	Obras, Acciones y Programas	Modificado (pesos)
SIOP	4	48,166,558.82
IEEV	2	1,784,548.50
SESVR	3	6,661,159.35
<b>Total</b>	<b>9</b>	<b>56,612,266.67</b>

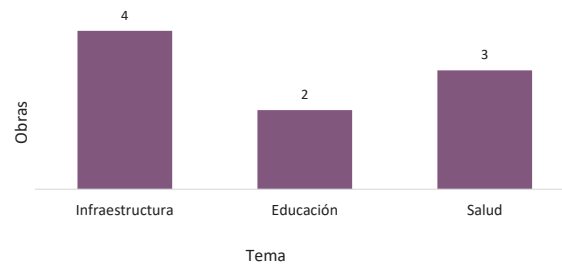
Nota: Avance de obras a septiembre de 2019.



## Bloques temáticos

Bloque	Tema	Obras, Acciones y Programas	Modificado (pesos)
Política Económica	Infraestructura	4	48,166,558.82
Educación	Educación	2	1,784,548.50
Bienestar Social	Salud	3	6,661,159.35
<b>Total</b>		<b>9</b>	<b>56,612,266.67</b>

Nota: Avance de obras a septiembre de 2019.



## Contribución del gasto en inversión pública por región a los ODS

Objetivos de Desarrollo Sostenible	Obras, Acciones y Programas	Modificado (pesos)
3 Salud y Bienestar	3	6,661,159.35
4 Educación de Calidad	2	1,784,548.50
9 Industria, Innovación e Infraestructura	4	48,166,558.82
<b>Total</b>	<b>9</b>	<b>56,612,266.67</b>

Nota: Avance de obras a septiembre de 2019.





Municipio	Ejecutora del Gasto Proyecto de Inversión/Obra/Acción <sup>2</sup>	Localidad	Importe <sup>1</sup> Modificado	Beneficiarios	Fecha de Inicio
<b>Jamapa</b>					
<b>Servicios de Salud de Veracruz</b>					
	Mejoramiento mayor de un Centro de Salud	La Matamba (Higuera de las Raíces)	1,479.7	3,476	24/08/2019
<b>Tlalixcoyan</b>					
<b>Servicios de Salud de Veracruz</b>					
	Rehabilitación de un Centro de Salud	Piedras Negras	3,839.2	8,437	29/06/2019
<b>Veracruz</b>					
<b>Secretaría de Infraestructura y Obras Públicas</b>					
	Construcción de pavimento con carpeta asfáltica en las calles Pino Suárez, Abelardo Rodríguez, Alfredo Bonfil y Manuel Ávila Camacho	Veracruz	8,341.4	1,176	22/07/2019
	Construcción de pavimento con concreto hidráulico de las calles Marco Antonio Muñoz, Miguel Alemán, Fernando Casas Alemán, Heriberto Jara, Benito Juárez, Agustín Acosta Lagunes, Herón Proal, Teodoro A. Dehesa y Venustiano Carranza.	Veracruz	18,494.0	1,176	12/08/2019
	Construcción de pavimento con carpeta asfáltica en las calles Chaya, Cocuite, Canela, Aguacate y Cacao	Veracruz	9,372.4	1,274	12/08/2019
	Rehabilitación del parque infantil Cri-Cri	Veracruz	11,958.6	428,323	10/09/2019
<b>Instituto de Espacios Educativos del Estado de Veracruz</b>					
	Construcción de dos aulas didácticas y domo en la escuela primaria Ejército Mexicano clave 30DPR5552Z	Mata Cocuite	1,694.5	305	23/09/2019
	Retiro de cubierta (arco techo) en la escuela primaria Ejército Mexicano clave 30DPR5552Z	Mata Cocuite, Infonavit Valle Alto	89.9	319	16/09/2019
<b>Servicios de Salud de Veracruz</b>					
	Rehabilitación del Centro de Salud "Club de Leones"	Veracruz	1,342.1	8,112,505	29/06/2019
<b>Total Región</b>			<b>56,612.2</b>		

1. Cifras en miles de pesos, expresadas sin redondeo, por lo que los totales por región pueden no coincidir.

2. Las obras y acciones en dos o más municipios se concentran en varios municipios y las que se ejecutan en los 212 municipios se agrupan en cobertura estatal.

Fuente. Secretaría de Finanzas y Planeación, dependencias y entidades ejecutoras. Avance de obra a septiembre de 2019.



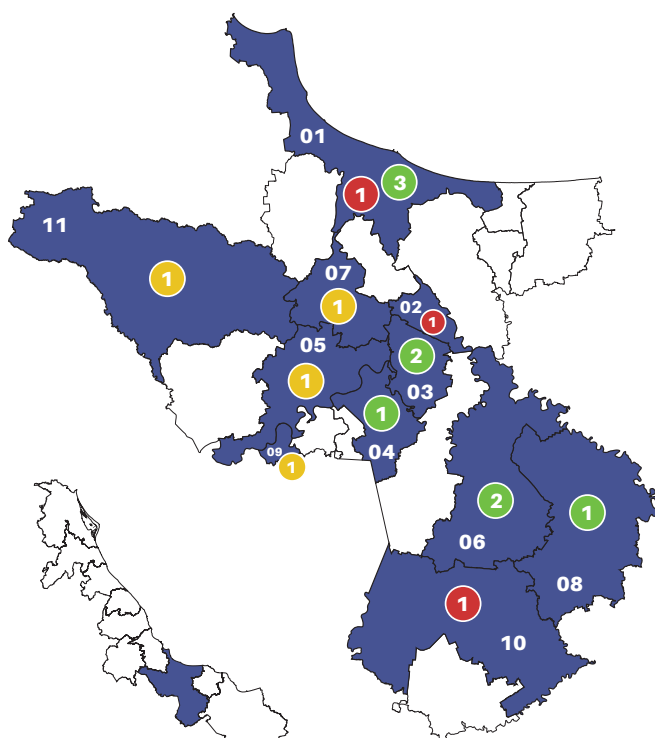
**PAPALOAPAN**

## Papaloapan

La región cuenta con una superficie de 10,461 km<sup>2</sup>, que representan 14.6 % del territorio estatal; en su extensión territorial ocupa el tercer lugar, está conformado por 22 municipios que se localizan en el sur del Estado, en las inmediaciones de uno de los ríos más importantes del país, el Papaloapan.

En el presente ejercicio se destinó una inversión de 44,749,587.66 pesos. Por dependencia y entidad ejecutora del gasto, sobresale la contribución realizada por la Secretaría de Infraestructura y Obras Públicas con 79.4 %.

Destacan 4 obras y acciones en Alvarado y 2 en los municipios de Carlos A. Carrillo e Isla.



No.	Municipio	Obras, Acciones y Programas
01	Alvarado	4
02	Amatitlán	1
03	Carlos A. Carrillo	2
04	Chacaltianguis	1
05	Cosamaloapan	1
06	Isla	2
07	Ixmattlahuacan	1
08	Juan Rodríguez Clara	1
09	Otatitlán	1
10	Playa Vicente	1
11	Tierra Blanca	1



Total de Obras  
por Región

**16**

Total de Obras por Organismo Ejecutor

 IEEV  
3

 SIOP  
9

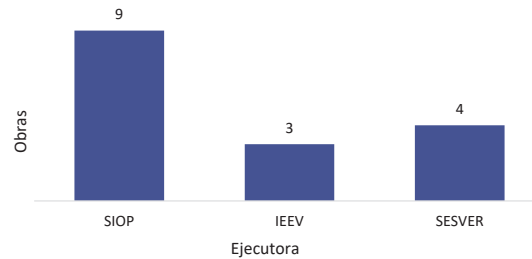
 SEVER  
4

Nota: Avance de obras a septiembre de 2019.

## ¿Quién invierte en Papaloapan?

Ejecutora	Obras, Acciones y Programas	Modificado (pesos)
SIOP	9	35,560,169.68
IEEV	3	3,339,483.22
SESVER	4	5,894,934.76
<b>Total</b>	<b>16</b>	<b>44,794,587.66</b>

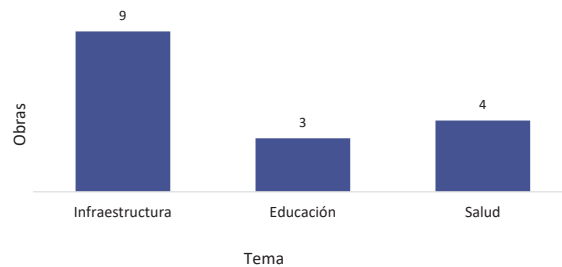
Nota: Avance de obras a septiembre de 2019.



## Bloques temáticos

Bloque	Tema	Obras, Acciones y Programas	Modificado (pesos)
Política Económica	Infraestructura	9	35,560,169.68
Educación	Educación	3	3,339,483.22
Bienestar Social	Salud	4	5,894,934.76
<b>Total</b>		<b>16</b>	<b>44,794,587.66</b>

Nota: Avance de obras a septiembre de 2019.



## Contribución del gasto en inversión pública por región a los ODS

Objetivos de Desarrollo Sostenible	Obras, Acciones y Programas	Modificado (pesos)
3 Salud y Bienestar	4	5,894,934.76
4 Educación de Calidad	3	3,339,483.22
9 Industria, Innovación e Infraestructura	9	35,560,169.68
<b>Total</b>	<b>16</b>	<b>44,794,587.66</b>

Nota: Avance de obras a septiembre de 2019.



Municipio	Ejecutora del Gasto Proyecto de Inversión/Obra/Acción <sup>2</sup>	Localidad	Importe <sup>1</sup> Modificado	Beneficiarios	Fecha de Inicio
<b>Alvarado</b>					
<b>Secretaría de Infraestructura y Obras Públicas</b>					
	Estudio y proyecto de la construcción del camino El Zapote - Playa Zapote, del km 0+000 al km 2+500	Varias	124.1	0	04/09/2019
	Estudio y proyecto de la construcción del camino E.C. (El Zapote - Playa Zapote) - El Bayo, del km 0+520 al km 1+900	Varias	68.0	0	04/09/2019
	Construcción del camino Carretera Federal 180 - Ciénega del Sur, del km 0+000 al km 4+870	Varias	22,995.7	55,569	31/08/2019
<b>Instituto de Espacios Educativos del Estado de Veracruz</b>					
	Construcción de dos aulas didácticas, servicios sanitarios, rehabilitación de edificios y obra exterior en la escuela telesecundaria Virgilio Uribe clave 30DTV0231H	Antón Lizardo	1,592.0	297	02/09/2019
<b>Amatitlán</b>					
<b>Instituto de Espacios Educativos del Estado de Veracruz</b>					
	Por sustitución de edificio B: construcción de tres aulas didácticas en la escuela telesecundaria Valentín Gómez Farías clave 30DTV0243M	Amatitlán	1,197.4	44	23/09/2019
<b>Carlos A. Carrillo</b>					
<b>Secretaría de Infraestructura y Obras Públicas</b>					
	Estudio y proyecto del puente "San Cristóbal", ubicado en el camino Carlos A. Carrillo - Chacaltianguis	Carlos A. Carrillo	249.9	0	05/09/2019
	Estudio y proyecto de la modernización del camino Carlos A. Carrillo - Chacaltianguis, del km 0+000 al km 6+000	Varias	294.5	0	15/08/2019
<b>Chacaltianguis</b>					
<b>Secretaría de Infraestructura y Obras Públicas</b>					
	Estudio y proyecto de la modernización del camino Chacaltianguis - Carlos A. Carrillo, del km 0+000 al km 6+500	Varias	317.9	0	15/08/2019
<b>Cosamaloapan</b>					
<b>Servicios de Salud de Veracruz</b>					
	Rehabilitación de un Centro de Salud	Gabino Barreda	1,809.5	4,726	24/08/2019
<b>Isla</b>					
<b>Secretaría de Infraestructura y Obras Públicas</b>					
	Construcción de pavimento hidráulico de la calle ampliación Niño Perdido entre calles Lirio y Nereida	Isla	1,090.7	26,287	12/06/2019
	Construcción de pavimento asfáltico cadenamamiento km 0+000 al km 2+400 camino en las localidades de Garro y Vista Hermosa	Varias	9,999.9	350	12/09/2019

1. Cifras en miles de pesos, expresadas sin redondeo, por lo que los totales por región pueden no coincidir.

2. Las obras y acciones en dos o más municipios se concentran en varios municipios y las que se ejecutan en los 212 municipios se agrupan en cobertura estatal.

Fuente. Secretaría de Finanzas y Planeación, dependencias y entidades ejecutoras. Avance de obra a septiembre de 2019.

<b>Municipio</b>				
<b>Ejecutora del Gasto</b>			<b>Importe<sup>1</sup></b>	
<b>Proyecto de Inversión/Obra/Acción<sup>2</sup></b>	<b>Localidad</b>	<b>Modificado</b>	<b>Beneficiarios</b>	<b>Fecha de Inicio</b>
<b>Ixmatalhuacan</b>				
<b>Servicios de Salud de Veracruz</b>				
Rehabilitación de un Centro de Salud	Ixmatalhuacan	1,496.2	1,858	24/08/2019
<b>Juan Rodríguez Clara</b>				
<b>Secretaría de Infraestructura y Obras Públicas</b>				
Estudio y proyecto de la construcción del puente "Miguel Hidalgo", en el tramo 20 de Noviembre - Miguel Hidalgo, con una longitud de 28 metros	Miguel Hidalgo	419.0	0	05/09/2019
<b>Otatitlán</b>				
<b>Servicios de Salud de Veracruz</b>				
Terminación de un Centro de Salud	Otatitlán	1,389.1	5,727	28/12/2018
<b>Playa Vicente</b>				
<b>Instituto de Espacios Educativos del Estado de Veracruz</b>				
Construcción de un aula de medios en la escuela primaria Manuel Ávila Camacho clave 30DPR2105Z	San Francisco	549.9	38	23/09/2019
<b>Tierra Blanca</b>				
<b>Servicios de Salud de Veracruz</b>				
Terminación de un Centro de Salud	Tierra Blanca	1,200.0	94,087	29/06/2019
<b>Total Región</b>		<b>44,794.5</b>		

1. Cifras en miles de pesos, expresadas sin redondeo, por lo que los totales por región pueden no coincidir.

2. Las obras y acciones en dos o más municipios se concentran en varios municipios y las que se ejecutan en los 212 municipios se agrupan en cobertura estatal.

Fuente. Secretaría de Finanzas y Planeación, dependencias y entidades ejecutoras. Avance de obra a septiembre de 2019.




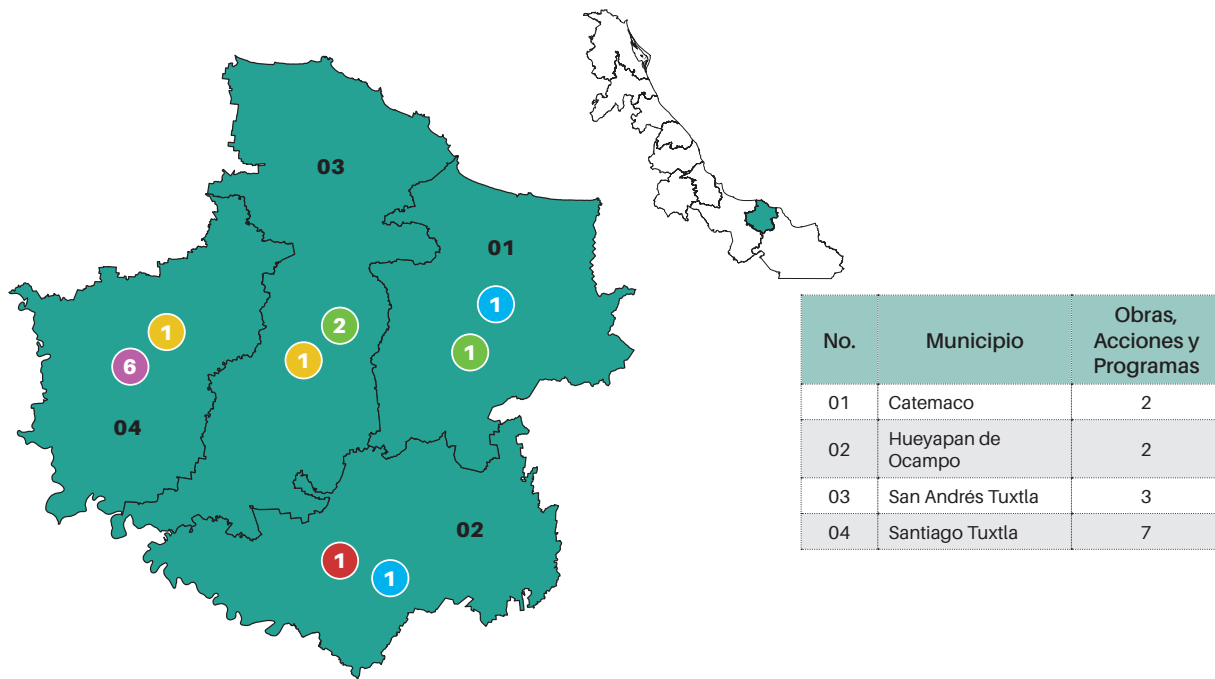
LOS TUXTLAS

## Los Tuxtlas

La región cuenta con una superficie de 2,947 km<sup>2</sup>, que representan 4.1 % del territorio estatal; es región con menor extensión territorial y la menos poblada de la entidad, está conformado por 4 municipios.

En el presente ejercicio se destinó una inversión de 80,941,123.80 pesos. Por dependencia y entidad ejecutora del gasto, sobresale la contribución realizada por la Comisión del Agua del Estado de Veracruz con 46.2 % y la Secretaría de Infraestructura y Obras Públicas con 41.7 %.

Destacan 7 obras y acciones en el municipio de Santiago Tuxtla y 3 en San Andrés Tuxtla.



Total de Obras  
por Región

**14**

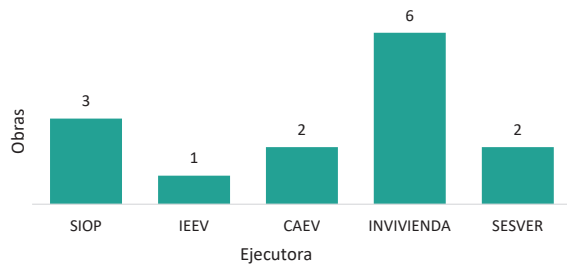
Total de Obras por Organismo Ejecutor



Nota: Avance de obras a septiembre de 2019.

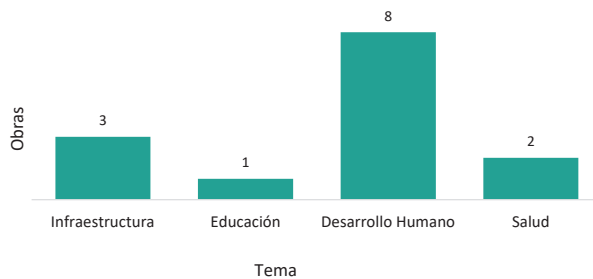


## ¿Quién invierte en los Tuxtlas?



Ejecutora	Obras, Acciones y Programas	Modificado (pesos)
SIOP	3	33,738,482.99
IEEV	1	1,495,293.41
CAEV	2	37,427,084.76
INVIVIENDA	6	7,625,133.24
SESVER	2	655,129.40
<b>Total</b>	<b>14</b>	<b>80,941,123.80</b>

Nota: Avance de obras a septiembre de 2019.



## Bloques temáticos

Bloque	Tema	Obras, Acciones y Programas	Modificado (pesos)
Política Económica	Infraestructura	3	33,738,482.99
Educación	Educación	1	1,495,293.41
Bienestar Social	Desarrollo Humano	8	45,052,218.00
	Salud	2	655,129.40
<b>Total</b>		<b>14</b>	<b>80,941,123.80</b>

Nota: Avance de obras a septiembre de 2019.



## Contribución del gasto en inversión pública por región a los ODS

Objetivos de Desarrollo Sostenible	Obras, Acciones y Programas	Modificado (pesos)
1 Fin de la Pobreza	6	7,625,133.24
3 Salud y Bienestar	2	655,129.40
4 Educación de Calidad	1	1,495,293.41
6 Agua Limpia y Saneamiento	2	37,427,084.76
9 Industria, Innovación e Infraestructura	3	33,738,482.99
<b>Total</b>	<b>14</b>	<b>80,941,123.80</b>

Nota: Avance de obras a septiembre de 2019.

<b>Municipio</b>					
<b>Ejecutora del Gasto</b>		<b>Localidad</b>	<b>Importe<sup>1</sup> Modificado</b>	<b>Beneficiarios</b>	<b>Fecha de Inicio</b>
<b>Proyecto de Inversión/Obra/Acción<sup>2</sup></b>					
<b>Catemaco</b>					
<b>Secretaría de Infraestructura y Obras Públicas</b>					
Mejoramiento de alumbrado público en diversos tramos en 35 calles de la Cabecera Municipal		Catemaco	11,408.5	27,615	22/07/2019
<b>Comisión del Agua del Estado de Veracruz</b>					
Construcción del sistema de agua potable por gravedad (séptima etapa)		Catemaco	15,663.8	27,615	15/08/2019
<b>Hueyapan de Ocampo</b>					
<b>Instituto de Espacios Educativos del Estado de Veracruz</b>					
Construcción de biblioteca y domo, rehabilitación edificios y obra exterior en la escuela telesecundaria Benito Juárez García clave 30DTV1321G		El Aguacate	1,495.2	164	23/09/2019
<b>Comisión del Agua del Estado de Veracruz</b>					
Construcción de drenaje sanitario (primera etapa)		Cuatotolapan Estación	21,763.2	2,356	09/08/2019
<b>San Andrés Tuxtla</b>					
<b>Secretaría de Infraestructura y Obras Públicas</b>					
Rehabilitación de accesos y obras de protección en el puente Chumiapan, ubicado en el camino Chumiapan de Abajo - Cuesta Amarilla en el km 1+000		Varias	2,531.6	164,834	28/12/2018
Pavimentación del camino Tilapan - La Redonda - Río de Tuxtla, del km 0+000 al km 4+100		Varias	19,798.2	170,470	27/07/2019
<b>Servicios de Salud de Veracruz</b>					
Terminación de obra eléctrica de media y baja tensión para suministro de energía en un Centro de Salud		San Andrés Tuxtla	327.5	61,769	29/05/2019
<b>Santiago Tuxtla</b>					
<b>Instituto Veracruzano de la Vivienda</b>					
Construcción de cuartos para dormitorio, programa de calidad y espacios para la vivienda		Alta Luz	433.6	24	04/09/2019
Construcción de cuartos para dormitorio, programa de calidad y espacios para la vivienda		Cerro Azul	433.6	24	04/09/2019
Construcción de cuartos para dormitorio, programa de calidad y espacios para la vivienda		Cerro Blanco	867.2	48	04/09/2019
Construcción de cuartos para dormitorio, programa de calidad y espacios para la vivienda		Santiago Tuxtla	2,023.6	112	04/09/2019
Construcción de cuartos para dormitorio, programa calidad y espacios para la vivienda		Tetax Sesecapan	1,861.8	104	05/08/2019

1. Cifras en miles de pesos, expresadas sin redondeo, por lo que los totales por región pueden no coincidir.

2. Las obras y acciones en dos o más municipios se concentran en varios municipios y las que se ejecutan en los 212 municipios se agrupan en cobertura estatal.

Fuente: Secretaría de Finanzas y Planeación, dependencias y entidades ejecutoras. Avance de obra a septiembre de 2019.

Municipio	Ejecutora del Gasto Proyecto de Inversión/Obra/Acción <sup>2</sup>	Localidad	Importe <sup>1</sup> Modificado	Beneficiarios	Fecha de Inicio
<b>Santiago Tuxtla</b>					
<b>Instituto Veracruzano de la Vivienda</b>					
	Construcción de cuartos para dormitorio, programa calidad y espacios para la vivienda	Tlapacoyan	2,005.0	112	05/08/2019
<b>Servicios de Salud de Veracruz</b>					
	Terminación de obra eléctrica de media y baja tensión para suministro de energía en un Centro de Salud	Santiago Tuxtla	327.5	15,459	29/05/2019
<b>Total Región</b>			<b>80,941.1</b>		

1. Cifras en miles de pesos, expresadas sin redondeo, por lo que los totales por región pueden no coincidir.

2. Las obras y acciones en dos o más municipios se concentran en varios municipios y las que se ejecutan en los 212 municipios se agrupan en cobertura estatal.

Fuente. Secretaría de Finanzas y Planeación, dependencias y entidades ejecutoras. Avance de obra a septiembre de 2019.



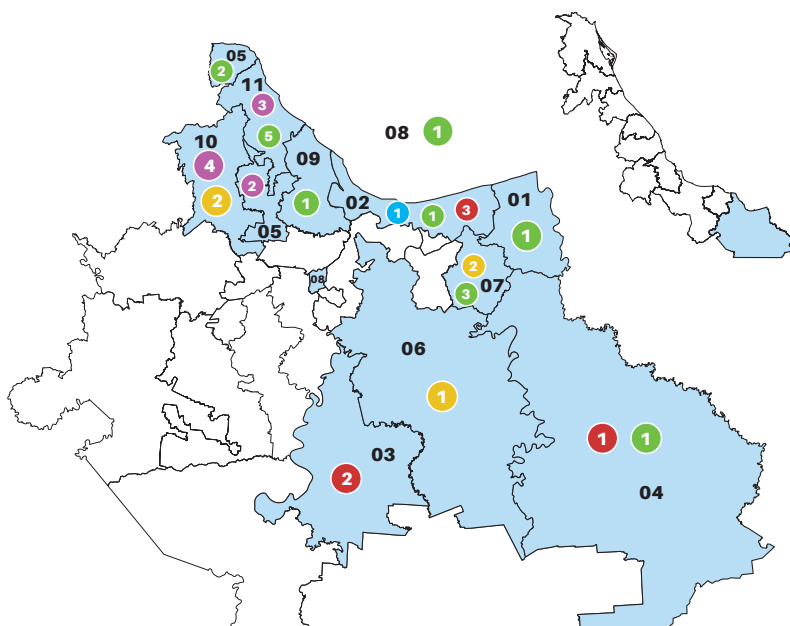
OLMECA

## Olmeca

La región cuenta con una superficie de 16,506 km<sup>2</sup>, que representan el 23 % del territorio estatal; es la región que tiene la mayor extensión territorial, está conformado por 25 municipios que se localizan en la Llanura Costera Veracruzana, entre las regiones Papaloapan y Los Tuxtlas, y los estados de Chiapas, Oaxaca y Tabasco.

En el presente ejercicio se destinó una inversión de 134,857,370.85. Por dependencia y entidad ejecutora del gasto, sobresale la contribución realizada por la Secretaría de Infraestructura y Obras Públicas con 70.2 % y el Instituto de Espacios Educativos del Estado de Veracruz 18.5 %.

Destacan 8 obras y acciones en Tatahuicapan de Juárez, 6 en Soteapan, y 5 en los municipios de Coatzacoalcos y Moloacán.



No.	Municipio	Obras, Acciones y Programas
01	Agua Dulce	1
02	Coatzacoalcos	5
03	Hidalgotitlán	2
04	Las Choapas	2
05	Mecayapan	4
06	Minatitlán	1
07	Moloacán	5
08	Oteapan	1
09	Pajapan	1
10	Soteapan	6
11	Tatahuicapan de Juárez	8



### Total de Obras por Región

# 36

### Total de Obras por Organismo Ejecutor

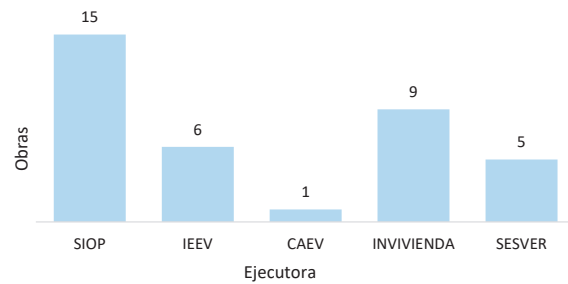


Nota: Avance de obras a septiembre de 2019.

## ¿Quién invierte en la Olmecca?

Ejecutora	Obras, Acciones y Programas	Modificado (pesos)
SIOP	15	94,640,632.16
IEEV	6	24,943,614.68
CAEV	1	2,089,240.22
INVIVIENDA	9	7,669,920.99
SESVER	5	5,513,962.80
<b>Total</b>	<b>36</b>	<b>134,857,370.85</b>

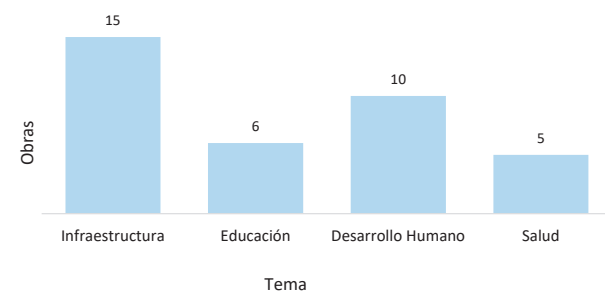
Nota: Avance de obras a septiembre de 2019.



## Bloques temáticos

Bloque	Tema	Obras, Acciones y Programas	Modificado (pesos)
Política Económica	Infraestructura	15	94,640,632.16
Educación	Educación	6	24,943,614.68
Bienestar Social	Desarrollo Humano	10	9,759,161.21
	Salud	5	5,513,962.80
<b>Total</b>		<b>36</b>	<b>134,857,370.85</b>

Nota: Avance de obras a septiembre de 2019.



## Contribución del gasto en inversión pública por región a los ODS

Objetivos de Desarrollo Sostenible	Obras, Acciones y Programas	Modificado (pesos)
1 Fin de la Pobreza	9	7,669,920.99
3 Salud y Bienestar	5	5,513,962.80
4 Educación de Calidad	6	24,943,614.68
6 Agua Limpia y Saneamiento	1	2,089,240.22
9 Industria, Innovación e Infraestructura	15	94,640,632.16
<b>Total</b>	<b>36</b>	<b>134,857,370.85</b>

Nota: Avance de obras a septiembre de 2019.



Municipio	Ejecutora del Gasto	Localidad	Importe <sup>1</sup> Modificado	Beneficiarios	Fecha de Inicio
	<b>Proyecto de Inversión/Obra/Acción<sup>2</sup></b>				
<b>Agua Dulce</b>					
<b>Secretaría de Infraestructura y Obras Públicas</b>					
	Estudio y proyecto del mantenimiento del camino Ramal Agua Dulce, del km 0+000 al km 9+000	Agua Dulce	349.7	0	04/09/2019
<b>Coatzacoalcos</b>					
<b>Secretaría de Infraestructura y Obras Públicas</b>					
	Construcción de pavimento hidráulico en vialidad principal (carretera Costera del Golfo) entre la carretera Transísmica y retorno de la carretera Costera del Golfo	Coatzacoalcos	41,423.7	235,983	29/07/2019
<b>Instituto de Espacios Educativos del Estado de Veracruz</b>					
	Construcción de edificio académico tipo H, edificio académico-administrativo de dos niveles, techado de plaza cívica, andadores y cercado perimetral en el Instituto Tecnológico Superior de Coatzacoalcos clave 30EIT0009M, incluye gastos de supervisión	Coatzacoalcos	20,308.2	6,422	14/02/2019
	Retiro de techado de domo en la escuela secundaria General Miguel Alemán clave 30EES0013N	Coatzacoalcos	349.9	506	05/08/2019
	Por sustitución: construcción de cuatro aulas didácticas, servicios sanitarios y obra exterior (incluye demolición) en el jardín de niños Juan Osorio López clave 30DJN1276V	Coatzacoalcos	1,847.9	70	02/09/2019
<b>Comisión del Agua del Estado de Veracruz</b>					
	Aportación de recursos de PROAGUA para la elaboración de saneamiento integral para la ciudad de Coatzacoalcos, que consiste en la rehabilitación de 3 plantas de tratamiento, rehabilitación de 9 cárcamos de bombeo, rehabilitación y construcción de red de atarjeas, colectores y emisores	Coatzacoalcos	2,089.2	0	29/07/2019
<b>Hidalgotitlán</b>					
<b>Instituto de Espacios Educativos del Estado de Veracruz</b>					
	Construcción de un aula didáctica, servicios sanitarios rurales y obra exterior en la escuela primaria Francisco I. Madero clave 30DPR3126S	Coapiloloya	598.8	20	29/07/2019
	Rehabilitación de edificios y obra exterior en el jardín de niños Raymundo Basurto Vasconcelo clave 30DJN0597Y	Hidalgotitlán	999.4	82	23/09/2019
<b>Las Choapas</b>					
<b>Secretaría de Infraestructura y Obras Públicas</b>					
	Estudio y proyecto de la construcción del camino Cerro de Nanchital - Francisco Villa, del km 0+000 al km 6+500	Varias	320.4	0	04/09/2019
<b>Instituto de Espacios Educativos del Estado de Veracruz</b>					
	Por sustitución: construcción de un aula didáctica y servicios sanitarios rurales en la escuela primaria Juan Enrique Pestalozzi clave 30DPR2736M	Miguel Hidalgo y Costilla	839.1	26	16/09/2019

1. Cifras en miles de pesos, expresadas sin redondeo, por lo que los totales por región pueden no coincidir.

2. Las obras y acciones en dos o más municipios se concentran en varios municipios y las que se ejecutan en los 212 municipios se agrupan en cobertura estatal.

Fuente. Secretaría de Finanzas y Planeación, dependencias y entidades ejecutoras. Avance de obra a septiembre de 2019.

<b>Municipio</b>					
<b>Ejecutora del Gasto</b>		<b>Localidad</b>	<b>Importe<sup>1</sup> Modificado</b>	<b>Beneficiarios</b>	<b>Fecha de Inicio</b>
<b>Proyecto de Inversión/Obra/Acción<sup>2</sup></b>					
<b>Mecayapan</b>					
<b>Secretaría de Infraestructura y Obras Públicas</b>					
Pavimentación del camino Mecayapan - Tatahuicapan de Juárez, del km 2+640 al km 4+860		Varias	11,693.5	17,312	28/12/2018
Pavimentación del camino Arrecifes - Coxcoapan, del km 0+000 al km 1+500		Varias	8,838.4	17,312	28/12/2018
<b>Instituto Veracruzano de la Vivienda</b>					
Construcción de cuartos para dormitorio, programa calidad y espacios para la vivienda		Huazuntlán	1,032.4	56	03/08/2019
Construcción de cuartos para dormitorio, programa calidad y espacios para la vivienda		Ixhuapan	1,179.9	64	03/08/2019
<b>Minatitlán</b>					
<b>Servicios de Salud de Veracruz</b>					
Ampliación y rehabilitación de un Centro de Salud		Antonio Plaza	1,664.6	170	24/08/2019
<b>Moloacán</b>					
<b>Secretaría de Infraestructura y Obras Públicas</b>					
Pavimentación con concreto hidráulico de la prolongación Melchor Ocampo entre Melchor Ocampo y entronque en la Cabecera Municipal, incluye supervisión de obra		Moloacán	817.4	1,938	17/07/2019
Construcción de pavimento de concreto hidráulico de la calle Donald Colosio entre calles Diana Laura de Colosio y prolongación Colosio, de la Col. Ejidal		Villa Cuichapa	1,604.4	7,697	08/07/2019
Construcción de pavimento hidráulico de la calle 13 de Noviembre entre calles Diana Laura de Colosio y prolongación Luis Donald Colosio, de la Col. Ejidal		Villa Cuichapa	1,257.4	7,697	21/08/2019
<b>Servicios de Salud de Veracruz</b>					
Ampliación y rehabilitación de un Centro de Salud		Nuevo Teapa	1,795.8	970	29/06/2019
Ampliación y rehabilitación de un Centro de Salud		Trancas Viejas	1,682.9	1,164	24/08/2019
<b>Oteapan</b>					
<b>Secretaría de Infraestructura y Obras Públicas</b>					
Construcción de guarniciones, banquetas y pavimento hidráulico en la calle Veracruz entre Niños Héroes (Norte) y Nicolás Bravo		Oteapan	920.1	14,925	08/07/2019

1. Cifras en miles de pesos, expresadas sin redondeo, por lo que los totales por región pueden no coincidir.

2. Las obras y acciones en dos o más municipios se concentran en varios municipios y las que se ejecutan en los 212 municipios se agrupan en cobertura estatal.

Fuente. Secretaría de Finanzas y Planeación, dependencias y entidades ejecutoras. Avance de obra a septiembre de 2019.



Municipio	Ejecutora del Gasto Proyecto de Inversión/Obra/Acción <sup>2</sup>	Localidad	Importe <sup>1</sup> Modificado	Beneficiarios	Fecha de Inicio
<b>Pajapan</b>					
<b>Secretaría de Infraestructura y Obras Públicas</b>					
	Rehabilitación del camino Pajapan - Los Cerritos del km 0+000 al km 5+000	Varias	11,472.4	17,746	20/09/2019
<b>Soteapan</b>					
<b>Instituto Veracruzano de la Vivienda</b>					
	Construcción de cuartos para dormitorio, programa calidad y espacios para la vivienda	Buena Vista	884.9	48	03/08/2019
	Construcción de cuartos para dormitorio, programa calidad y espacios para la vivienda	Ocozotepec	737.4	40	03/08/2019
	Construcción de cuartos para dormitorio, programa calidad y espacios para la vivienda	San Fernando	1,032.4	56	03/08/2019
	Construcción de cuartos para dormitorio, programa calidad y espacios para la vivienda	Soteapan	737.4	40	03/08/2019
<b>Servicios de Salud de Veracruz</b>					
	Terminación de obra eléctrica de media y baja tensión para suministro de energía en un Centro de Salud	Benito Juárez	185.2	3,009	29/05/2019
	Terminación de obra eléctrica de media y baja tensión para suministro de energía en un Centro de Salud	Hilario C. Salas	185.2	751	29/05/2019
<b>Tatahuicapan de Juárez</b>					
<b>Secretaría de Infraestructura y Obras Públicas</b>					
	Pavimentación del camino Tatahuicapan - Zapotitlán - Arrecifes, del km 36+200 al km 37+820	Varias	5,850.1	15,614	28/12/2018
	Mantenimiento del camino viejo a Ixhuapan perteneciente al ejido Tatahuicapan de Juárez, del km 0+410 al km 0+910, incluye estructura ubicada en el km 0+660 (puente vado)	Varias	1,428.5	16,555	03/08/2019
	Pavimentación del camino Tatahuicapan - Zapotitlán - Arrecifes, del km 37+820 al km 37+952	Varias	565.7	15,614	03/08/2019
	Pavimentación del camino Mecayapan - Tatahuicapan de Juárez del km 4+860 al km 6+160	Varias	6,416.8	16,555	07/09/2019
	Mantenimiento en tramos aislados de los caminos: San Gabriel, Coyotepec, La Ceiba, San Martín, camino antiguo a Minazapan, Chichigapa, camino viejo a Mecayapan, con una meta de 0.8 km	Varias	1,681.2	16,555	24/09/2019
<b>Instituto Veracruzano de la Vivienda</b>					
	Construcción de cuartos para dormitorio, programa calidad y espacios para la vivienda	Ampliación Guadalupe Victoria	294.9	16	03/08/2019

1. Cifras en miles de pesos, expresadas sin redondeo, por lo que los totales por región pueden no coincidir.

2. Las obras y acciones en dos o más municipios se concentran en varios municipios y las que se ejecutan en los 212 municipios se agrupan en cobertura estatal.

Fuente. Secretaría de Finanzas y Planeación, dependencias y entidades ejecutoras. Avance de obra a septiembre de 2019.

<b>Municipio</b>				
<b>Ejecutora del Gasto</b>			<b>Importe<sup>1</sup></b>	
<b>Proyecto de Inversión/Obra/Acción<sup>2</sup></b>	<b>Localidad</b>	<b>Modificado</b>	<b>Beneficiarios</b>	<b>Fecha de Inicio</b>
<b>Tatahuicapan de Juárez</b>				
<b>Instituto Veracruzano de la Vivienda</b>				
Construcción de cuartos para dormitorio, programa calidad y espacios para la vivienda	Guadalupe Victoria	737.4	40	03/08/2019
Construcción de cuartos para dormitorio, programa calidad y espacios para la vivienda	Tatahuicapan	1,032.4	56	03/08/2019
<b>Total Región</b>		<b>134,857.3</b>		

1. Cifras en miles de pesos, expresadas sin redondeo, por lo que los totales por región pueden no coincidir.

2. Las obras y acciones en dos o más municipios se concentran en varios municipios y las que se ejecutan en los 212 municipios se agrupan en cobertura estatal.

**Fuente.** Secretaría de Finanzas y Planeación, dependencias y entidades ejecutoras. Avance de obra a septiembre de 2019.



**VARIAS REGIONES**

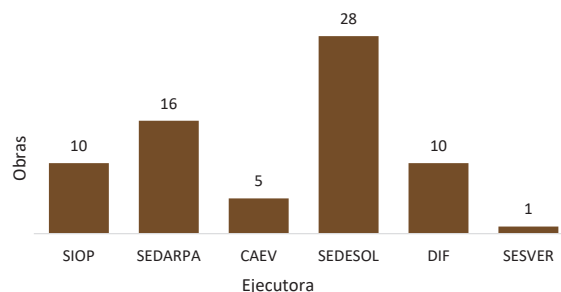
## Varias Regiones

Para la realización de obras, acciones y programas con cobertura en más de una región, la asignación de los recursos se distribuye de la siguiente manera: la Secretaría de Infraestructura y Obras Públicas con 32.9 %, seguida por el Sistema para el Desarrollo Integral de la Familia con 25.1 % y la Secretaría de Desarrollo Social con 10.5 %.

Bajo esta clasificación se realizan 70 acciones en beneficio de la población Veracruzana.

### ¿Quién invierte?

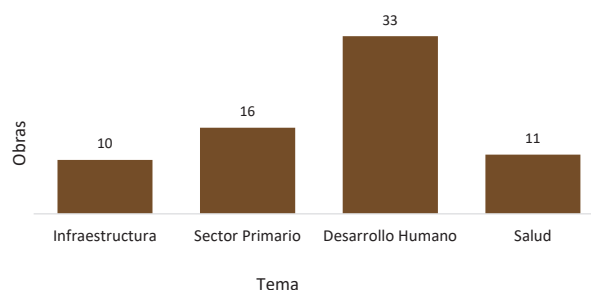
Ejecutora	Obras, Acciones y Programas	Modificado (pesos)
SIOP	10	1,474,829,199.36
SEDARPA	16	348,193,264.00
IEEV	0	425,596,053.59
CAEV	5	243,841,159.26
SEDESOL	28	469,652,165.33
INVIVIENDA	0	13,553,239.21
DIF	10	1,125,772,259.36
SESVER	1	385,788,950.45
<b>Total</b>	<b>70</b>	<b>4,487,226,290.56</b>



Nota: Avance de obras a septiembre de 2019.

### Bloques temáticos

Bloque	Tema	Obras, Acciones y Programas	Modificado (pesos)
Política Económica	Infraestructura	10	71,470,610.80
	Sector Primario	16	241,337,678.50
Bienestar Social	Desarrollo Humano	33	370,707,306.01
	Salud	11	821,861,121.26
<b>Total</b>		<b>70</b>	<b>1,505,376,716.57</b>



Nota: Avance de obras a septiembre de 2019.

### Contribución del gasto en inversión pública por región a los ODS

Objetivos de Desarrollo Sostenible	Obras, Acciones y Programas	Modificado (pesos)
1 Fin de la Pobreza	28	338,655,413.02
2 Hambre Cero	15	238,751,682.50
3 Salud y Bienestar	10	809,718,971.26
6 Agua Limpia y Saneamiento	5	32,051,892.99
8 Trabajo Decente y Crecimiento Económico	1	2,585,996.00
9 Industria, Innovación e Infraestructura	10	71,470,610.80
10 Reducción de las Desigualdades	1	12,142,150.00
<b>Total</b>	<b>70</b>	<b>1,505,376,716.57</b>

Nota: Avance de obras a septiembre de 2019.



Municipio	Ejecutora del Gasto	Localidad	Importe <sup>1</sup> Modificado	Beneficiarios	Fecha de Inicio
<b>Varios municipios</b>					
<b>Secretaría de Infraestructura y Obras Públicas</b>					
	Programa estatal de telefonía rural celular comunitaria en el estado de Veracruz	Varias	6,286.3	0	01/08/2019
	Programa de infraestructura para el desarrollo y servicios de telecomunicaciones en zonas montañosas del estado de Veracruz (El Filo)	Varias	3,405.3	0	31/07/2019
	Programa NIBA (Nacional de Impulso a la Banda Ancha) para la educación, salud y gobierno en el Estado de Veracruz	Varias	4,100.0	0	26/08/2019
	Programa de inclusión digital para el desarrollo sustentable en el estado de Veracruz	Varias	7,708.4	0	26/08/2019
	Estudio y proyecto de la pavimentación del camino Tlalixcoyan - Tarcuaya - Ignacio de la Llave, del km 0+000 al km 9+000	Varias	447.0	0	21/08/2019
	Estudio y proyecto de la pavimentación del camino Moralillo - Estación Lagartero - Ozuluama, del km 24+000 al km 30+000	Varias	292.5	0	22/08/2019
	Pavimentación del camino Tatatila - Las Vigas, del km 2+300 al km 5+300	Varias	13,754.8	19,725	28/12/2018
	Estudio y proyecto de la pavimentación del camino Ozuluama - Chicayán - El Retache, del km 43+000 al km 49+000	Varias	297.2	0	15/08/2019
	Construcción de la carretera Poza Rica - Coatzintla, tramo boulevard Adolfo López Mateos, Curva Marina Poza Rica - Coatzintla, del km 1+000 al km 2+100	Varias	20,201.8	200,119	26/07/2019
	Construcción del camino Plan de Arroyos - El Tesoro, del km 0+000 al km 3+000	Varias	14,977.0	52,864	24/09/2019
	Pago de finiquitos		151,632.2		
	Recursos en proceso de contratación		1,251,726.3		
<b>Secretaría de Desarrollo Agropecuario, Rural y Pesca</b>					
	Aportación Estatal al Programa en Concurrencia con las Entidades Federativas de la SADER 2019 (Programa de Desarrollo Rural)	Varias	68,500.0	5,760	30/03/2019
	Fomento a la ganadería sustentable con integración de cadenas de valor	Varias	8,000.0	662	01/04/2019
	Fortalecimiento a las actividades acuícolas y pesqueras a través de equipamiento e insumos	Varias	9,000.0	600	01/06/2019
	Apoyos para proyectos que contribuyan al desarrollo rural sustentable integral de zonas prioritarias con alta y muy alta marginación para garantizar la seguridad alimentaria	Varias	25,000.0	6,700	01/04/2019
	Aportación al subprograma rehabilitación, modernización, tecnificación y equipamiento de distritos de riego	Varias	10,332.0	0	29/03/2019

1. Cifras en miles de pesos, expresadas sin redondeo, por lo que los totales por región pueden no coincidir.

2. Las obras y acciones en dos o más municipios se concentran en varios municipios y las que se ejecutan en los 212 municipios se agrupan en cobertura estatal.

Fuente. Secretaría de Finanzas y Planeación, dependencias y entidades ejecutoras. Avance de obra a septiembre de 2019.

<b>Municipio</b>				
<b>Ejecutora del Gasto</b>	<b>Localidad</b>	<b>Importe<sup>1</sup> Modificado</b>	<b>Beneficiarios</b>	<b>Fecha de Inicio</b>
<b>Proyecto de Inversión/Obra/Acción<sup>2</sup></b>				
<b>Varios municipios</b>				
<b>Secretaría de Desarrollo Agropecuario, Rural y Pesca</b>				
Aportación Estatal al Programa en Concurrencia con las Entidades Federativas de la SADER 2019 (Programa de Concurrencia con las Entidades Federativas)	Varias	35,675.0	2,172	29/03/2019
Fortalecimiento al cultivo de palma de coco con planta certificada	Varias	10,000.0	830	01/03/2019
Apoyo a la producción de hortalizas para desayunos saludables escolares	Varias	2,500.0	464	01/04/2019
Aportación al subprograma rehabilitación, modernización, tecnificación y equipamiento de distritos y unidades de temporal tecnificado	Varias	7,500.0	0	29/03/2019
Aportación Estatal al Programa en Concurrencia con las Entidades Federativas de la SADER 2019 (Programa de Sanidad e Inocuidad Agroalimentaria)	Varias	24,575.0	50,000	28/03/2019
Proyecto de control mecánico de moscas de la fruta en el cultivo de mandarina en el norte de Veracruz	Varias	7,500.0	2,058	01/03/2019
Aportación al subprograma rehabilitación, modernización, tecnificación y equipamiento de unidades de riego y proyectos productivos en zonas de atención prioritaria	Varias	5,984.4	0	29/03/2019
Rehabilitación, modernización, tecnificación y equipamiento de unidades de riego y proyectos productivos en zonas de atención prioritaria (aportación).	Varias	3,085.1	0	29/03/2019
Apoyos con insumos y semillas para el establecimiento de cultivos estratégicos básicos maíz, frijol y arroz	Varias Localidades	7,100.0	3,566	01/02/2019
Fortalecimiento de la actividad empresarial a través de la capacitación a productores del sector primario en el área de negocios agroalimentarios	Varias Localidades	2,585.9	282	01/02/2019
Apoyo para el fortalecimiento del control de la movilización animal en el Estado	Varias Localidades	14,000.0	76	01/01/2019
Recursos en proceso de contratación		106,855.5		
<b>Instituto de Espacios Educativos del Estado de Veracruz</b>				
Pago de finiquitos		165,260.5		
Recursos en proceso de contratación		260,335.4		
<b>Comisión del Agua del Estado de Veracruz</b>				
Programa de agua limpia y calidad del agua	Varias	9,000.0	8,127,832	24/04/2019
Programa de abastecimiento de agua potable en autotanques a zonas de contingencia por sequía o lluvia	Varias	9,800.0	0	25/04/2019

1. Cifras en miles de pesos, expresadas sin redondeo, por lo que los totales por región pueden no coincidir.

2. Las obras y acciones en dos o más municipios se concentran en varios municipios y las que se ejecutan en los 212 municipios se agrupan en cobertura estatal.

Fuente. Secretaría de Finanzas y Planeación, dependencias y entidades ejecutoras. Avance de obra a septiembre de 2019.

Municipio	Ejecutora del Gasto Proyecto de Inversión/Obra/Acción <sup>2</sup>	Localidad	Importe <sup>1</sup> Modificado	Beneficiarios	Fecha de Inicio
<b>Varios municipios</b>					
<b>Comisión del Agua del Estado de Veracruz</b>					
	Programa de mejoramiento de eficiencia de operación y mantenimiento	Varias	9,264.8	0	17/05/2019
	Aportación de recursos de PROAGUA para la elaboración de proyecto ejecutivo de rehabilitación de colector sanitario FIRIOB	Varias	1,495.4	0	31/07/2019
	Actualización del sistema múltiple de agua potable "Las Tres Villas"	Varias	2,491.5	0	07/08/2019
	Pago de finiquitos		101,375.0		
	Recursos en proceso de contratación		110,414.1		
<b>Secretaría de Desarrollo Social</b>					
	Construcción de cuartos dormitorios en los municipios de Mixtla de Altamirano y Xoxocotla	Varias	7,517.0	365	27/07/2019
	Construcción de piso firme en los municipios de Alpatlahuac, Coscomatepec, La Perla, Atzacan, Rafael Delgado, Tlilapan y Fortín	Varias	6,227.7	2,573	15/08/2019
	Construcción de techo firme en los municipios de Pánuco, Pueblo Viejo y Tantoyuca	Varias	7,309.9	483	15/08/2019
	Construcción de techo firme en los municipios de Coatzintla y Papantla	Varias	6,476.9	369	15/08/2019
	Construcción de techo firme en los municipios de Xalapa, Coatepec e Ixtaczoquitlán	Varias	7,480.9	505	15/08/2019
	Construcción de techo firme en los municipios de Alvarado, San Andrés Tuxtla y Acayucan	Varias	7,355.0	505	15/08/2019
	Construcción de piso firme en los municipios de Ixhuatlán de Madero, Benito Juárez, Ixmiquilpan, Zontecomatlán, Tachichilco, Texcatepec y Zacualpan	Varias	6,272.3	2,599	15/08/2019
	Construcción de piso firme en los municipios de Tequila, Atlahuilco, Acultzingo, Soledad Atzompa, Magdalena, Camerino Z. Mendoza y Xoxocotla	Varias	5,927.2	2,573	15/08/2019
	Construcción de piso firme en los municipios de Papantla, Coyutla, Coxquihui, Zozocolco, Coahuilán, Chumatlán y Mecatlán	Varias	5,742.1	2,478	15/08/2019
	Construcción de piso firme en los municipios de Tlapacoyan, Atzalan, Altotonga, Tenochtitlán, Las Minas, Ayahualulco y Teocelo	Varias	5,927.4	2,455	15/08/2019
	Construcción de piso firme en los municipios de Tezonapa, Omealca, Tierra Blanca, Tres Valles y Otatitlán	Varias	4,423.4	1,835	15/08/2019
	Construcción de techo firme en los municipios de Tihuatlán y Poza Rica de Hidalgo	Varias	5,289.2	369	15/08/2019

1. Cifras en miles de pesos, expresadas sin redondeo, por lo que los totales por región pueden no coincidir.

2. Las obras y acciones en dos o más municipios se concentran en varios municipios y las que se ejecutan en los 212 municipios se agrupan en cobertura estatal.

Fuente. Secretaría de Finanzas y Planeación, dependencias y entidades ejecutoras. Avance de obra a septiembre de 2019.

<b>Municipio</b>				
<b>Ejecutora del Gasto</b>			<b>Importe<sup>1</sup></b>	
<b>Proyecto de Inversión/Obra/Acción<sup>2</sup></b>	<b>Localidad</b>	<b>Modificado</b>	<b>Beneficiarios</b>	<b>Fecha de Inicio</b>
<b>Varios municipios</b>				
<b>Secretaría de Desarrollo Social</b>				
Construcción de techo firme en los municipios de Las Choapas, Coatzacoalcos y Cosoleacaque	Varias	7,252.7	506	01/09/2019
Construcción de cuartos dormitorio en los municipios de Álamo Temapache, Cazones de Herrera y Coatzintla	Varias	15,407.1	821	28/08/2019
Construcción de cuartos dormitorio en los municipios de Chocamán, La Perla y Atzacan	Varias	15,455.5	832	28/08/2019
Construcción de cuartos dormitorio en los municipios de Amatlán de Los Reyes, Ixhuatlán del Café, Tepatlaxco y Coetzala	Varias	21,344.2	1,125	28/08/2019
Construcción de cuartos dormitorio en los municipios de Magdalena, Naranjal y San AndrésTenejapan	Varias	13,235.2	692	28/08/2019
Construcción de cuartos dormitorio en los municipios de Tequila, Acultzingo y Aquila	Varias	13,668.7	703	28/08/2019
Construcción de cuartos dormitorio en los municipios de Rafael Delgado, Río Blanco y Huiloapan de Cuauhtémoc	Varias	9,124.2	479	28/08/2019
Construcción de cuartos dormitorios en los municipios de Iamatlán, Benito Juárez, Texcatepec y Zontecomatlán	Varias	18,368.8	950	28/08/2019
Construcción de cuartos dormitorio en los municipios de Chumatlán, Coyutla, Filomeno Mata y Zozocolco de Hidalgo	Varias	21,288.6	1,060	28/08/2019
Construcción de cuartos dormitorio en los municipios de Altotonga, Tatatila, Villa Aldama e Ixhuacán de los Reyes	Varias	17,135.8	908	28/08/2019
Construcción de cuartos dormitorio en los municipios de Atzalan, Jalacingo y Martínez de la Torre	Varias	16,128.5	844	28/08/2019
Construcción de cuartos dormitorio en los municipios de otatitlán, Pajapan, Tatahuicapan de Juárez y Tlacojalpan	Varias	16,996.8	901	28/08/2019
Construcción de cuartos dormitorio en los municipios de Jáltipan y Santiago Sochiapan	Varias	6,798.5	369	01/09/2019
Construcción de cuartos dormitorio en los municipios de Agua Dulce y Moloacán	Varias	6,721.0	365	01/09/2019
Construcción de piso firme en los municipios de San Andrés Tuxtla, Catemaco, Hueyapan de Ocampo y Uxpanapa	Varias	3,779.3	1,585	01/09/2019
Aportación al Convenio de Colaboración para obras de Electrificación	Varias	60,000.0	0	03/10/2019
Pago de finiquitos		8,211.2		

1. Cifras en miles de pesos, expresadas sin redondeo, por lo que los totales por región pueden no coincidir.

2. Las obras y acciones en dos o más municipios se concentran en varios municipios y las que se ejecutan en los 212 municipios se agrupan en cobertura estatal.

Fuente. Secretaría de Finanzas y Planeación, dependencias y entidades ejecutoras. Avance de obra a septiembre de 2019.



<b>Municipio</b>				
<b>Ejecutora del Gasto</b>			<b>Importe<sup>1</sup></b>	
<b>Proyecto de Inversión/Obra/Acción<sup>2</sup></b>	<b>Localidad</b>	<b>Modificado</b>	<b>Beneficiarios</b>	<b>Fecha de Inicio</b>
<b>Secretaría de Desarrollo Social</b>				
Recursos en proceso de contratación		122,785.4		
<b>Instituto Veracruzano de la Vivienda</b>				
Recursos en proceso de contratación		13,553.2		
<b>Sistema para el Desarrollo Integral de la Familia</b>				
Programa desarrollo a la vivienda y la comunidad (etapa 2019)	Varias	31,906.5	46,090	10/07/2019
Programa Proyectos Productivos (etapa 2019)	Varias	107,426.0	18,930	08/03/2019
Programa asistencia integral a niños, niñas y adolescentes CONECALLI (etapa 2019)	Varias	12,142.1	110	04/01/2019
Programa equipamiento y reequipamiento de espacios alimentarios (etapa 2019)	Varias	50,000.0	0	08/03/2019
Programa asistencia para personas mayores de 70 años (etapa 2019)	Varias	42,481.7	4,451	01/01/2019
Programa Apoyos Funcionales (etapa 2019)	Varias	52,956.6	20,142	15/01/2019
Programa Atención a Población en Desamparo (etapa 2019)	Varias	36,952.1	1,780	10/07/2019
Programa Espacios Alimentarios (etapa 2019)	Varias	85,991.6	207,920	10/07/2019
Programa Desayunos Escolares Fríos (etapa 2019)	Varias	230,729.5	265,823	10/07/2019
Programa Desayunos Escolares Calientes y Espacios Alimentarios (etapa 2019)	Varias	170,718.6	252,020	10/07/2019
Recursos en proceso de contratación		304,467.1		
<b>Servicios de Salud de Veracruz</b>				
Estudios de impacto ambiental	Varios	555.9	0	08/08/2019
Pago de finiquitos		120,835.9		
Recursos en proceso de contratación		264,396.9		
<b>Total Región</b>		<b>4,487,226.2</b>		

1. Cifras en miles de pesos, expresadas sin redondeo, por lo que los totales por región pueden no coincidir.

2. Las obras y acciones en dos o más municipios se concentran en varios municipios y las que se ejecutan en los 212 municipios se agrupan en cobertura estatal.

**Fuente.** Secretaría de Finanzas y Planeación, dependencias y entidades ejecutoras. Avance de obra a septiembre de 2019.

## Abreviaturas, siglas y acrónimos

CAEV	Comisión del Agua del Estado de Veracruz
DIF	Sistema para el Desarrollo Integral de la Familia
E.C.	Entronque Carretero
FAM	Fondo de Aportaciones Múltiples
FAM R	Fondo de Aportaciones Múltiples Rendimientos
FAM REMANENTE	Fondo de Aportaciones Múltiples Remanente
FAM REMANENTE R	Fondo de Aportaciones Múltiples Remanente Rendimientos
FASP	Fondo de Aportaciones para la Seguridad Pública de los Estados y del D.F.
FIES	Fideicomiso para la Infraestructura en los Estados
FIRIOB	Fideicomiso del Alto Río Blanco
FISE	Fondo de Aportaciones para la Infraestructura Social Estatal
FISE R	Fondo de Aportaciones para la Infraestructura Social Estatal Rendimientos
FONREGION	Fondo Regional
HIDROMARITIMAS	Fondo para las Entidades Federativas y Municipios Productores de Hidrocarburos Regiones Marítimas
HIDROTERRESTRES	Fondo para las Entidades Federativas y Municipios Productores de Hidrocarburos Regiones Terrestres
IEEV	Instituto de Espacios Educativos del Estado de Veracruz
INVIVIENDA	Instituto Veracruzano de la Vivienda
km	kilómetro
km <sup>2</sup>	kilómetros cuadrados
m	Metros
PROAGUA	Programa de Agua Potable, Drenaje y Tratamiento
RECURSOS FISCALES	Recursos Fiscales Propios del Estado
SADER	Secretaría de Agricultura y Desarrollo Rural
SANIDAD A LA FRUTA	Programa Acciones Complementarias para Mejorar las Sanidades
SEDARPA	Secretaría de Desarrollo Agropecuario, Rural y Pesca
SEDESOL	Secretaría de Desarrollo Social
SESVER	Servicios de Salud de Veracruz
SIOP	Secretaría de Infraestructura y Obras Públicas

# Estadístico




# Presentación

El apartado Estadístico del Tomo Tres del Primer Informe de Gobierno recopila la información cuantitativa presentada en series de tiempo comprendidas en el periodo del 1 de enero a la última actualización disponible de 2019, la cual es variable conforme las características de cada rubro de medición. Incluye datos que respaldan las acciones prioritarias de la presente Administración, organizados por Bloque Temático del Plan Veracruzano de Desarrollo 2019-2024.



# Política y Gobierno



## Política y Gobierno

La implementación de políticas para el beneficio de las y los veracruzanos es la visión del Gobierno Estatal, siempre en apego a los derechos humanos, las garantías constitucionales, la justicia social, la participación ciudadana y la legalidad, por lo que se enfatiza un ejercicio honesto a través de la transparencia y oportuna rendición de cuentas.

## Coordinación de asesores

<b>Acciones en Derechos Humanos</b>	<b>2018 <sup>1/</sup></b>	<b>2019 <sup>e/</sup></b>
Mesas de trabajo con colectivos de familiares de personas desaparecidas	1	12
Reuniones con organizaciones de la sociedad civil y agencias de cooperación internacional en temas de derechos humanos	8	42
Reuniones con autoridades federales para tratar temas de derechos humanos y atención a víctimas	2	8
Reuniones con organismos de derechos humanos	1	8
Reuniones con autoridades estatales de atención a víctimas	1	16
Reuniones con víctimas para cumplir con recomendaciones por violaciones de derechos humanos	1	14
Gestiones y referencia de víctimas a la Comisión Ejecutiva Estatal de Atención Integral a Víctimas (CEEAIIV) u otras instancias	4	19
Mesa Estatal para la Construcción de la Paz	15	229
Representaciones del C. Gobernador del Estado	0	2

1/ Cifras correspondientes a diciembre.

e/ Cifras estimadas a noviembre.

Fuente: Oficina del Gobernador. Área de Asesores.

## Consejería jurídica y de derechos ciudadanos

<b>Acciones</b>	<b>2018 <sup>1/</sup></b>	<b>2019 <sup>p/</sup></b>
Decretos	2	19
Acuerdos	9	34
Convenios	1	58
Iniciativas legislativas	5	6

1/ Cifras correspondientes a diciembre.

p/ Cifras preliminares al 27 de septiembre.

Fuente: Oficina del Gobernador. Consejería Jurídica y de Derechos Ciudadanos.

## Coordinación de Agenda

<b>Actividad</b>	<b>2018 <sup>1/</sup></b>	<b>2019 <sup>p/</sup></b>
Giras estatales	22	220
Giras nacionales	8	54
Visitas presidenciales	1	15
Visitas de Secretarios y Subsecretarios del Estado Federal	0	14
Reuniones con gabinete estatal	10	216
Municipios visitados	21	70
Eventos privados y públicos <sup>2/</sup>	96	1,180

1/ Cifras correspondientes a diciembre.

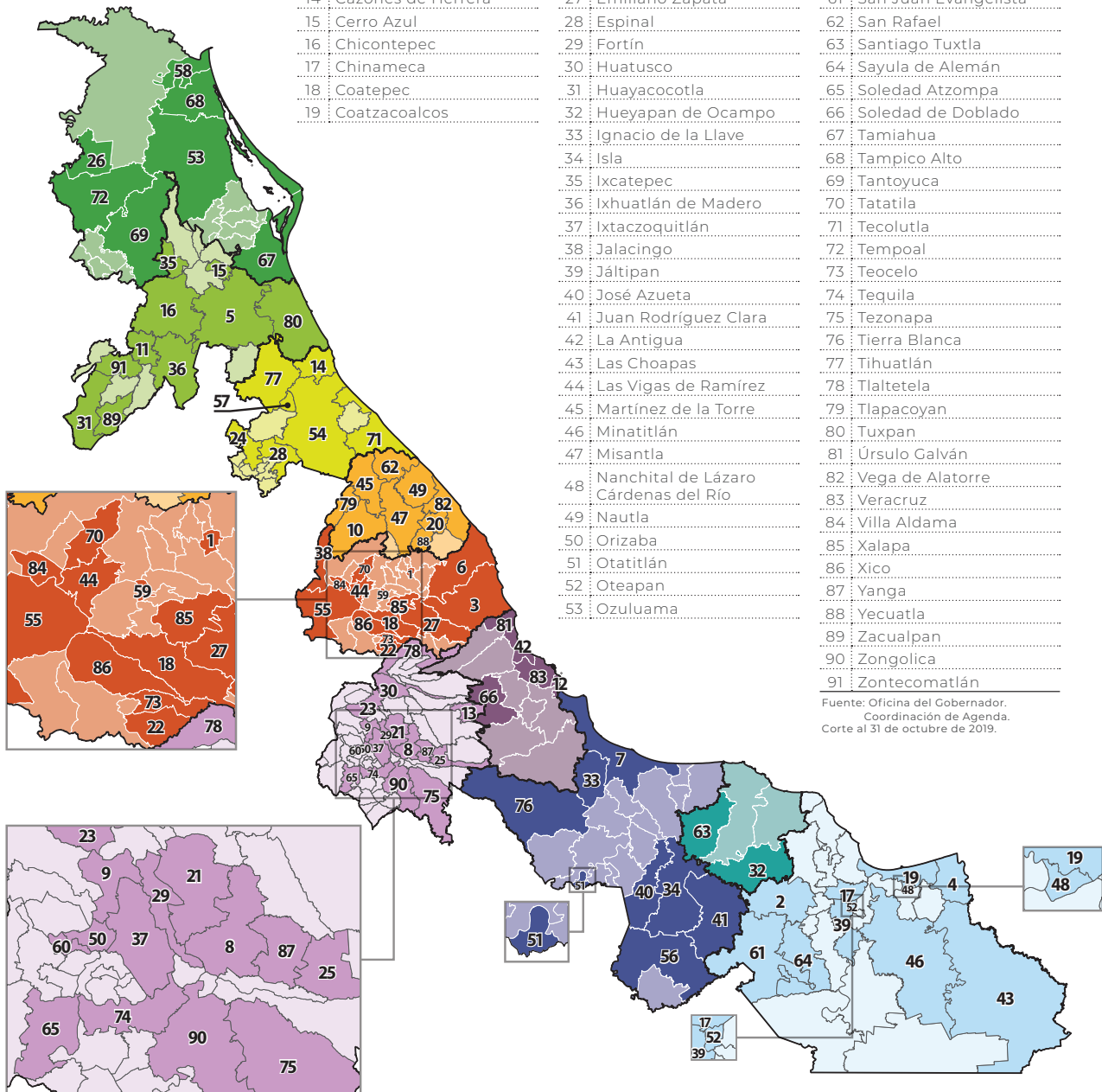
2/ Incluye audiencias, dado el sistema de registro empleado por esta Administración.

p/ Cifras preliminares al 31 de octubre.

Fuente: Oficina del Gobernador. Coordinación de Agenda.

## Atención itinerante en territorio Municipios visitados por el Gobernador

No.	Municipio	No.	Municipio	No.	Municipio	No.	Municipio
1	Acatlán	7	Alvarado	20	Colipa	54	Papantla
2	Acazacan	8	Amatlán de los Reyes	21	Córdoba	55	Perote
3	Actopan	9	Atzacan	22	Cosautlán de Carvajal	56	Playa Vicente
4	Agua Dulce	10	Atzalan	23	Coscomatepec	57	Poza Rica de Hidalgo
5	Álamo Temapache	11	Benito Juárez	24	Coyutla	58	Pueblo Viejo
6	Alto Lucero de Gutiérrez Barrios	12	Boca del Río	25	Cuitláhuac	59	Rafael Lucio
		13	Camarón de Tejeda	26	El Higo	60	Río Blanco
		14	Cazones de Herrera	27	Emiliano Zapata	61	San Juan Evangelista
		15	Cerro Azul	28	Espinal	62	San Rafael
		16	Chicotepec	29	Fortín	63	Santiago Tuxtla
		17	Chinameca	30	Huatusco	64	Sayula de Alemán
		18	Coatepec	31	Huayacocotla	65	Soledad Atzompa
		19	Coatzacoalcos	32	Hueyapan de Ocampo	66	Soledad de Doblado
				33	Ignacio de la Llave	67	Tamiahua
				34	Isla	68	Tampico Alto
				35	Ixcatepec	69	Tantoyuca
				36	Ixhuatlán de Madero	70	Tatatila
				37	Ixtaczoquitlán	71	Tecolutla
				38	Jalacingo	72	Tempoal
				39	Jáltipan	73	Teocelo
				40	José Azueta	74	Tequila
				41	Juan Rodríguez Clara	75	Tezonapa
				42	La Antigua	76	Tierra Blanca
				43	Las Choapas	77	Tihuatlán
				44	Las Vigas de Ramírez	78	Tlaltetela
				45	Martínez de la Torre	79	Tlapacoyan
				46	Minatitlán	80	Tuxpan
				47	Misantla	81	Úrsulo Galván
				48	Nanchital de Lázaro Cárdenas del Río	82	Vega de Alatorre
				49	Nautla	83	Veracruz
				50	Orizaba	84	Villa Aldama
				51	Otatitlán	85	Xalapa
				52	Oteapan	86	Xico
				53	Ozuluama	87	Yanga
						88	Yecuatla
						89	Zacualpan
						90	Zongolica
						91	Zontecomatlán



Fuente: Oficina del Gobernador.  
 Coordinación de Agenda.  
 Corte al 31 de octubre de 2019.



## Monitoreo de Coordinación Interinstitucional 2019 P/

Dependencia	Total	Estatus			Estatus	
		Abiertos	En proceso	Cerrados	Favorables	Desfavorables
SEFIPLAN	851	0	305	546	74	472
FGE	423	58	360	5	5	0
SS	1,050	22	121	907	427	480
SEV	3,574	1	266	3,307	598	2,709
SSP	1,022	8	55	959	571	388
SEDARPA	514	8	21	485	61	424
UPAV	34	0	6	28	28	0
SEDESOL	731	4	167	560	0	560
STP	619	28	34	557	192	365
DIF	324	13	8	303	44	259
PMA	45	3	42	0	0	0
SEGOB	3,275	0	176	3,099	883	2,216
IPE	72	2	4	66	27	39
SIOP	1,269	8	127	1,134	336	798
SEDECOP	346	0	7	339	190	149
CAEV	358	0	23	335	262	73
SEDEMA	186	0	40	146	44	102
SECTUR	330	10	59	261	46	215
CGCS	105	9	6	90	14	76
CG	105	2	13	90	10	80
SPC	82	0	2	80	22	58
IPAX	17	1	0	16	10	6
SSG	388	3	38	347	311	36
PROGOB	10	0	0	10	2	8
OFIGOB	1,207	0	30	1,177	1,001	176
Coordinación de Atención Ciudadana (Atención Telefónica y Correo WEB)	4,893	0	0	4,893	4,893	0
<b>Total</b>	<b>21,830</b>	<b>180</b>	<b>1,910</b>	<b>19,740</b>	<b>10,051</b>	<b>9,689</b>

p/ Cifras preliminares al 31 de octubre.  
 Fuente: Oficina del Gobernador

## Coordinación de documentación y control de gestión

Acciones	2018 <sup>1/</sup>	2019 <sup>p/</sup>
Peticiones gestionadas	15	149
Elaboración de proyectos documentales	242	2,579
Archivo de trámite y concentración		
Número de paquetes	0	1,867
Peso en kilogramos	0	4,140
Archivo de trabajo en conjunto con la Dirección General de Aeronáutica		
Peso en kilogramos	0	6,000
Recepción y turno de documentos	3,722	13,190

1/ Cifras correspondientes a diciembre.

p/ Cifras preliminares a septiembre.

Fuente: Oficina del Gobernador. Coordinación de Documentación y Control de Gestión.

## Coordinación de giras y acción social

Acciones	2018 <sup>1/</sup>	2019 <sup>p/</sup>
Coordinación logística en eventos del Gobernador	99	2,407
Coordinación logística en eventos de visitas Presidenciales	1	23
Coordinación logística en eventos de visitas de secretarios de Estado	1	44
Apoyos otorgados a dependencias de la Administración Pública Estatal	20	261
Apoyos otorgados en eventos cívicos y culturales relevantes de la sociedad veracruzana	0	104

1/ Cifras correspondientes a diciembre.

p/ Cifras preliminares al 30 de septiembre.

Fuente: Oficina del Gobernador. Coordinación de Giras y Acción Social.

## Dirección General de Aeronáutica

Concepto	2018 <sup>1/</sup>	2019 <sup>p/</sup>
Número de horas de vuelo	17.5	501.5

1/ Cifras correspondientes a diciembre.

p/ Cifras preliminares al 24 de octubre.

Fuente: Oficina del Gobernador. Dirección General de Aeronáutica.

## Dirección General de Aeronáutica

Vuelos	2018 <sup>1/</sup>	2019 <sup>p/</sup>
Programa "Unidos para la Construcción de la Paz"	5	165
Ambulancia aérea	0	21
Eventos masivos de vigilancia aérea (configuración evacuación aeromédica)	0	23
Vuelos de reconocimiento aéreo para zonas protegidas	0	7
Atención a desastres naturales (inundaciones y mitigación de incendios)	4	27
Desarrollo económico	0	1
Mantenimiento, adiestramiento y concentración a base	2	32

1/ Cifras correspondientes a diciembre.

p/ Cifras preliminares al 24 de octubre.

Fuente: Oficina del Gobernador. Dirección General de Aeronáutica.

## Instituto Veracruzano de la Juventud

Acciones	2018 <sup>1/</sup>	2019 <sup>p/</sup>
Convocatorias emitidas	0	9
Población beneficiada	86	5,426
Reuniones de trabajo para transversalizar acciones con diferentes secretarías y dependencias a lo largo del estado de Veracruz	10	150
Invitación a eventos a los que asistió el director	1	29
Organización de eventos por parte del IVJ en coordinación con direcciones municipales de la juventud		20
Talleres organizados por el IVJ	1	22
Atención Directa en el IVJ	16	4,524

1/ Cifras correspondientes a diciembre.

p/ Cifras preliminares a septiembre.

Fuente: Oficina del Gobernador. Instituto Veracruzano de la Juventud.

## Instituto Veracruzano de Asuntos Indígenas

Acciones	2018 <sup>1/</sup>	2019 <sup>p/</sup>
Giras estatales	3	75
Giras nacionales	1	14

1/ Cifras correspondientes a diciembre.

p/ Cifras preliminares a septiembre.

Nota: Corresponden a eventos, reuniones de trabajo y otras actividades donde ha participado el Instituto Veracruzano de Asuntos Indígenas.

Fuente: Oficina del Gobernador. Instituto Veracruzano de Asuntos Indígenas.

## Instituto Veracruzano de Asuntos Indígenas 2019 <sup>p/</sup>

No.	Municipios	Alfabetización
1	Ilamatlán	23
2	Texcatepec	19
3	Chicontepec	16
4	Mixtla de Altamirano	22
5	Tehuipango	80
6	Soledad Atzompa	56
7	Astacinga	15
8	Acultzingo	70
9	Mecatlán	20
10	Chumatlán	17
11	Coahuatlán	25
12	Filomeno Mata	32
13	Tatahuicapan de Juárez	132
14	Mecayapan	105
15	Soteapan	25
16	Pajapan	23
17	Uxpanapa	19
	<b>Total</b>	<b>699</b>

p/ Cifras preliminares al 31 de octubre.

Nota: Vinculados al Programa: Jóvenes Construyendo el Futuro.

Fuente: Oficina del Gobernador. Instituto Veracruzano de Asuntos Indígenas.

## Instituto Veracruzano de Asuntos Indígenas 2019 <sup>p/</sup>

No.	Municipios	Empresas
1	Ilamatlán	2
2	Texcatepec	33
3	Chicotepec	133
4	Mixtla de Altamirano	57
5	Tehuipango	36
6	Soledad Atzompa	8
7	Astacinga	26
8	Xalapa	56
9	Acultzingo	102
10	Mecatlán	47
11	Chumatlán	53
12	Coahuatlán	43
13	Filomeno Mata	55
14	Tatahuicapan de Juárez	68
15	Mecayapan	136
16	Soteapan	144
17	Pajapan	98
18	Uxpanapa	84
19	Álamo Temapache	63
20	Cosamaloapan	23
21	Zaragoza	47
22	Cosoleacaque	25
23	Castillo de Teayo	20
24	Tantoyuca	121
25	Coxquihui	43
26	Zontecomatlán	8
27	Oteapan	64
28	Texistepec	82
29	Ixtaczoquitlán	98
	<b>Total</b>	<b>1,775</b>

p/ Cifras preliminares al 31 de octubre.

Nota: Vinculados al Programa: Jóvenes Construyendo el Futuro.

Fuente: Oficina del Gobernador. Instituto Veracruzano de Asuntos Indígenas.

## Instituto Veracruzano de Asuntos Indígenas 2019<sup>p/</sup>

No.	Municipios	Instituciones
1	Chicontepec	12
2	Mixtla de Altamirano	93
3	Tehuipango	18
4	Soledad Atzompa	12
5	Xalapa	22
6	Acultzingo	36
7	Mecatlán	22
8	Chumatlán	31
9	Coahuatlán	43
10	Filomeno Mata	21
11	Tatahuicapan de Juárez	19
12	Mecayapan	37
13	Soteapan	77
14	Pajapan	33
15	Uxpanapa	19
16	Álamo Temapache	4
17	Cosamaloapan	15
18	Cosoleacaque	8
19	Tantoyuca	34
20	Coxquihui	29
21	Zontecomatlán	1
22	Oteapan	9
23	Texistepec	53
24	Ixtaczoquitlán	66
	<b>Total</b>	<b>714</b>

p/ Cifras preliminares al 31 de octubre.

Nota: Vinculados al Programa: Jóvenes Construyendo el Futuro.

Fuente: Oficina del Gobernador. Instituto Veracruzano de Asuntos Indígenas.

## Dirección General Jurídica

Concepto	2015	2016	2017	2018	2019 P/
<b>Trámites y procedimientos</b>					
<b>Trámite ante tribunales (juicios)</b>					
De amparo	867	423	356	247	297
Contenciosos - Administrativos	39	42	84	41	38
Civiles	14	33	69	11	12
Laborales	13	28	227	10	39
Agrarios	4	2	19	1	1
Recomendaciones de la Comisión Nacional de Derechos Humanos	1	0	1	1	4
<b>Procedimientos administrativos</b>					
Recursos de Revocación	3	1	4	30	11
Certificaciones de Documentos	0	2	2	2	837
<b>Asuntos ante la Suprema Corte de Justicia de la Nación</b>					
Acción de Inconstitucionalidad	8	3	7	4	5
Controversia constitucional	2	9	112	3	104
<b>Normatividad publicada en la Gaceta Oficial <sup>1/</sup></b>					
Leyes <sup>2/</sup>	9	5	21	5	3
Decretos Legislativos y Administrativos	30	31	142	81	17
Reglamentos	1	5	19	31	8
Convenios de colaboración	1	5	19	31	47

1/ La información se presenta de acuerdo con los índices trimestrales publicados en la Gaceta Oficial para cada año.

2/ No incluye Ley de Ingresos de los municipios.

p/ Cifras preliminares a agosto.

Fuente: Secretaría de Gobierno. Dirección General Jurídica de Gobierno.

## Editora de Gobierno

Concepto	2015	2016	2017	2018 <sup>3/</sup>	2019 P/
<b>Productos generados (ejemplares)</b>	<b>1,373,787</b>	<b>384,473</b>	<b>1,153,831</b>	<b>49,380</b>	<b>1,215,120</b>
Gaceta Oficial (actualmente electrónica) <sup>1/</sup>	97,127	89,938	42,979	26,970	351,980
Libros	7,750	8,950	33,960	7,500	6,850
Folletos	14,050	31,500	22,650	300	9,000
Revistas	4,500	2,000	2,220	1,000	20,600
Carteles	4,450	3,500	12,000	11,000	3,603
Donaciones					3,717
Otros productos <sup>2/</sup>	4,176	4,176	3,120	2,610	819,370

1/ Incluye los ejemplares distribuidos mediante el envío de correos electrónicos, así como las consultas de usuarios en el portal electrónico bajo la modalidad de consulta histórica así como en el sistema para la consulta de Gacetas Oficiales SIGAVer 1.0.

2/ Incluye tarjetas de presentación y atentos saludos, sobres, trípticos, agendas, folders, dípticos, cuadernillos, invitaciones, agradecimientos, personificadores, hojas membretadas, troqueles y diplomas, por mencionar algunos.

3/ Cifras preliminares a agosto.

p/ Cifras preliminares a agosto.

Fuente: Secretaría de Gobierno.

## Atención a migrantes

Concepto	2015	2016	2017	2018	2019 p/
<b>Casos de protección atendidos</b>	<b>17,725</b>	<b>14,328</b>	<b>11,455</b>	<b>5,331</b>	<b>4,662</b>
<b>Traslado de Personas</b>					
Vía aérea <sup>1/</sup>	72	37	286	60	52
<b>Atención y Orientación</b>	<b>15,142</b>	<b>5,808</b>	<b>7,132</b>	<b>4,851</b>	<b>3,826</b>
Gestión de Actas del Registro Civil	104	9	30	62	81
Asesorías	8,809	5,799	7,094	4,787	3,745
<b>Protección y Asesoría Jurídica <sup>2/</sup></b>					
Información sobre detenidos <sup>2/</sup>					2
Constancias de identidad <sup>2/</sup>					4
Visas de turista B1/B2 <sup>2/</sup>					48
<b>Programa de Reunificación Familiar</b>					
Atención presenciales y telefónicas					730

1/ Traslado de personas que perdieron la vida.

2/ Rubro incluido a partir de 2019.

p/ Cifras preliminares a agosto.

Fuente: Subsecretaría de Gobierno. Dirección General de Atención a Migrantes.

## Política regional

Acciones	2019 p/
<b>Expresiones sociales</b>	<b>1,489</b>
Manifestación	586
Plantón	45
Bloqueo	336
Toma de palacio municipal	28
Otras	494
<b>Expresiones Sociales Atendidas</b>	<b>1,489</b>
Canalizaciones	216
Intervenciones	435
Reuniones	838
<b>Ciudadanos involucrados</b>	<b>139,974</b>
Sociedad civil	80,946
Organizaciones no gubernamentales	11,743
Agrupaciones	47,285
<b>Convenios, minutas y acuerdos realizados</b>	<b>189,807</b>
Compromisos	202
Población beneficiada	189,605
<b>Incidencia de intervenciones por ámbito</b>	<b>2,844</b>
Federales	82
Estatales	344
Municipal	2,418
<b>Resolución de compromisos signados por la Dirección General de Política Regional</b>	<b>2,133</b>
Gestionados	2,133

p/ Cifras preliminares a agosto.

Fuente: Secretaría de Gobierno. Subsecretaría de Gobierno. Dirección General de Política Regional.

## Dirección General del Registro Civil

Concepto	2018	2019 P/
<b>Actos registrales asentados</b>	<b>217,119</b>	<b>146,366</b>
Nacimientos	121,494	79,544
Reconocimiento de hijos	4,578	2,337
Matrimonios	28,487	20,117
Divorcios	9,545	6,489
Defunciones	51,994	37,346
Inscripción de sentencias	1,021	533
<b>Registro extemporáneo de nacimientos y regularización del estado civil</b>	<b>10,275</b>	<b>7,271</b>
Registro extemporáneo, actas de nacimiento	2,327	1,208
Matrimonios colectivos	7,948	6,063
<b>Inscripción de anotaciones marginales en las actas</b>	<b>4,691</b>	<b>4,245</b>
<b>Brigadas Itinerantes</b>		<b>97</b>
Beneficiarios		126,441
<b>Cursos, conferencias y talleres</b>	<b>44</b>	<b>121</b>
Dirección General del Registro Civil	16	41
Oficialías del Registro Civil	28	80
<b>Elaboración de copias de actas certificadas</b>	<b>73,338</b>	<b>328,054</b>
Registro Civil	27,997	29,843
Sistema Integral de Impresión de Actas (SIDEA)	45,341	298,211

p/ Cifras preliminares a agosto.

Fuente: Secretaría de Gobierno. Dirección General del Registro Civil.

## Dirección General de Gobernación

### Subdirección de Legalización y Permisos

Conceptos	2019 P/
Apostillas y legalizaciones al extranjero	3,500
Documentos escolares legalizados	45,009
Atención a organizaciones y/o particulares por conflictos agrarios, sindicales y políticos	333
Atención a solicitudes de la ciudadanía <sup>1/</sup>	331

1/ Incluye reuniones y solicitudes de apoyo.

p/ Cifras preliminares a septiembre.

Fuente: Secretaría de Gobierno, Dirección General de Asuntos Religiosos.

## Servicios prestados por el Registro Público de la Propiedad

Conceptos	2019 P/
Inscripciones	153,697
Certificados	38,495
Oficios	26,133
Avisos	77,214
Siger	3,827
<b>Total</b>	<b>299,366</b>

p/ Cifras preliminares a agosto.

Fuente: Secretaría de Gobierno. Dirección General del Registro Público de la Propiedad y de Inspección y Archivo General de Notarías. Oficinas del Registro Público de la Propiedad en el Estado.



## Instituto Veracruzano de la Defensoría Pública

### Asesoría jurídica, orientación y representación legal

Conceptos	2018 diciembre	2019 p/
Orientaciones	72	1,023
Asesoría	125	2,765
Audiencias	93	1,907
Defensas	212	3,690
Liberaciones obtenidas		38
Representaciones	27	534
Visitas carcelarias		38
<b>Total</b>	<b>529</b>	<b>9,995</b>

p/ Cifras preliminares a agosto.

Fuente: Secretaría de Gobierno. Instituto de la Defensoría Pública.

## Archivo General del Estado de Veracruz

### Difusión de Acervos históricos

Actividad	2015	2016	2017	2018	2019 1/
Difusión de fotografías históricas (exposiciones)	0	0	103	115	4
Cursos de capacitación	10	8	26	44	34
Consultas	963	1,138	1	14,019	19,507

1/ Cifras reales registradas a agosto.

Fuente: Segundo Informe de Gobierno 2017-2108, Archivo General del Estado.

## Instituto Veracruzano de Desarrollo Municipal

### Capacitación a ediles y servidores públicos

Concepto	2017	2018	2019 <sup>p/</sup>
<b>Por cargo <sup>1/</sup></b>	<b>7,002</b>	<b>3,977</b>	<b>3,036</b>
Asesor	290	76	66
Auxiliar	967	1,464	765
Contralor Municipal	184	194	170
Director	223	521	620
Funcionario Municipal <sup>2/</sup>	425	594	489
Informático	4	9	0
Presidente Municipal	819	51	94
Regidor	348	112	136
Secretario	134	222	277
Síndico	819	51	65
Tesorero	59	20	69
Otros <sup>3/</sup>	2,730	663	285

1/ Para Contralor Municipal, Presidente Municipal, Secretario, Síndico y Tesorero representa el número de participaciones que ha tenido esa figura en los talleres.

2/ Incluye a los perfiles municipales de encargados, coordinadores, jefes de oficina o de departamento.

3/ Incluye a los perfiles municipales de secretarías, analistas y enlaces.

p/ Cifras preliminares a agosto.

Fuente: Secretaría de Gobierno. Instituto Veracruzano de Desarrollo Municipal.

## Responsabilidades de los servidores públicos

Concepto	2015	2016	2017	2018	2019 <sup>1/</sup>
<b>Responsabilidades</b>	<b>252</b>	<b>284</b>	<b>345</b>	<b>242</b>	<b>235</b>
Procedimientos disciplinarios administrativos	252	284	345	242	161
Procedimientos de Responsabilidad Administrativa <sup>2/</sup>	0	0	0	0	53
Procedimiento de Sanción a Proveedores <sup>2/</sup>	0	0	0	0	12
Recursos de Revocación de Licitaciones <sup>2/</sup>	0	0	0	0	9
<b>Resoluciones emitidas</b>	<b>140</b>	<b>340</b>	<b>73</b>	<b>850</b>	<b>198</b>
Absolutorias	67	290	58	744	54
Sancionatorias	73	50	15	106	144
Inhabilitaciones (sin sanción económica)	14	14	4	15	57
Sanciones económicas con inhabilitación	20	0	1	20	60
Suspensiones temporales	0	0	1	0	0
Amonestaciones	39	36	9	66	27
Apercibimientos públicos	0	0	0	5	0
<b>Medios de impugnación</b>	<b>7</b>	<b>4</b>	<b>5</b>	<b>193</b>	<b>277</b>
Recursos de revocación (en materia de adquisiciones)	0	1	0	192	332
Inconformidades (en materia de obra pública)	0	0	0	1	0
Recursos de revocación en contra de resoluciones sancionatorias	7	3	5	0	62
<b>Juicios que se atienden</b>	<b>102</b>	<b>178</b>	<b>206</b>	<b>191</b>	<b>270</b>
<b>Juicios de nulidad atendidos</b>	<b>28</b>	<b>110</b>	<b>96</b>	<b>78</b>	<b>132</b>
Recibidos	5	49	6	5	26
Pendientes del año anterior	23	61	90	73	67
Concluidos	22	32	48	0	39
En trámite	6	78	48	78	93
<b>Juicios de amparo</b>	<b>16</b>	<b>13</b>	<b>18</b>	<b>21</b>	<b>45</b>
Recibidos	5	8	11	6	18
Pendientes del año anterior	11	5	7	15	11
Concluidos	3	6	8	15	16
En trámite	13	7	10	6	29
<b>Juicios laborales</b>	<b>58</b>	<b>55</b>	<b>92</b>	<b>92</b>	<b>93</b>
Recibidos	0	0	41	3	3
Pendientes del año anterior	58	55	51	89	84
Concluidos	3	4	3	1	6
En trámite	55	51	89	61	87

<sup>1/</sup> Derivado de las modificaciones a la Ley General de Responsabilidades Administrativas, se agregan a partir del mes de septiembre del 2019. DOF 18 de julio de 2016.

<sup>2/</sup> Cifras reales al 31 de octubre.

Fuente: Contraloría General.

## Licitaciones por sector gubernamental

### Empresas contratadas por adquisiciones de bienes y servicios

Sector	Veracruzanas			Foráneas			Total		
	2017	2018	2019 <sup>p/</sup>	2017	2018	2019 <sup>p/</sup>	2017	2018	2019 <sup>p/</sup>
<b>Administración y Gestión de Gobierno</b>	<b>87</b>	<b>102</b>	<b>42</b>	<b>37</b>	<b>27</b>	<b>7</b>	<b>124</b>	<b>129</b>	<b>42</b>
Gobierno	19	12	1	6	1	0	25	13	1
Trabajo, Previsión Social y Productividad	10	14	2	2	0	0	12	14	2
Seguridad Pública	37	57	6	20	22	2	57	79	7
Finanzas y Planeación	16	10	29	5	4	5	21	14	28
Contraloría General	2	5	0	3	0	0	5	5	0
Comunicación Social	3	4	4	1	0	0	4	4	4
<b>Desarrollo Social</b>	<b>219</b>	<b>205</b>	<b>76</b>	<b>66</b>	<b>68</b>	<b>20</b>	<b>285</b>	<b>273</b>	<b>78</b>
Educación	118	106	26	22	11	3	140	117	21
Salud	29	35	27	28	38	9	57	73	31
Desarrollo Social	45	33	8	7	5	5	52	38	13
Medio Ambiente	0	4	0	0	0	0	0	4	0
Sistema para el Desarrollo Integral de la Familia	27	27	15	9	14	3	36	41	13
<b>Apoyo a las Funciones Productivas</b>	<b>19</b>	<b>11</b>	<b>10</b>	<b>7</b>	<b>4</b>	<b>2</b>	<b>26</b>	<b>15</b>	<b>9</b>
Infraestructura y Obras Públicas	8	3	1	0	0	0	8	3	1
Desarrollo Agropecuario, Rural y Pesca	3	1	0	1	0	0	4	1	0
Desarrollo Económico y Portuario	5	2	3	1	1	0	6	3	3
Turismo y Cultura	3	5	6	5	3	2	8	8	7
<b>Total</b>	<b>325</b>	<b>318</b>	<b>128</b>	<b>110</b>	<b>99</b>	<b>29</b>	<b>435</b>	<b>417</b>	<b>129</b>

p/ Cifras preliminares al 31 de octubre.

Nota: Este reporte no incluye las adjudicaciones directas.

Fuente: Contraloría General.

## Contrataciones gubernamentales

### Operaciones por adquisiciones de bienes y servicios

#### 2018

Sector	Modalidad de adjudicación			
	Pública	Simplificada	Directa	Total
<b>Administración y Gestión de Gobierno</b>	<b>4</b>	<b>125</b>	<b>8,924</b>	<b>9,053</b>
Gobierno	0	13	3,039	3,052
Trabajo, Previsión Social y Productividad	0	14	963	977
Seguridad Pública	1	78	1,868	1,947
Finanzas y Planeación	3	11	2,199	2,213
Contraloría General	0	5	835	840
Comunicación Social	0	4	20	24
<b>Desarrollo Social</b>	<b>40</b>	<b>233</b>	<b>14,587</b>	<b>14,860</b>
Educación	3	114	11,790	11,907
Salud	28	45	331	404
Desarrollo Social	6	32	1,622	1,660
Medio Ambiente	0	4	649	653
Sistema para el Desarrollo Integral de la Familia	3	38	195	236
<b>Apoyo a las Funciones Productivas</b>	<b>1</b>	<b>14</b>	<b>1,578</b>	<b>1,593</b>
Infraestructura y Obras Públicas	0	3	90	93
Desarrollo Agropecuario, Rural y Pesca	0	1	186	187
Desarrollo Económico y Portuario	0	3	641	644
Turismo y Cultura	1	7	661	669
<b>Total</b>	<b>45</b>	<b>372</b>	<b>25,089</b>	<b>25,506</b>

Fuente: Contraloría General.

## Contrataciones gubernamentales

### Operaciones por adquisiciones de bienes y servicios

2019 <sup>p/</sup>

Sector	Modalidad de adjudicación			
	Pública	Simplificada	Directa	Total
<b>Administración y Gestión de Gobierno</b>	<b>7</b>	<b>42</b>	<b>8,642</b>	<b>8,691</b>
Gobierno	0	1	3,495	3,496
Trabajo, Previsión Social y Productividad	0	2	1,903	1,905
Seguridad Pública	0	8	1,090	1,098
Finanzas y Planeación	7	27	1,612	1,646
Contraloría General	0	0	508	508
Comunicación Social	0	4	34	38
<b>Desarrollo Social</b>	<b>26</b>	<b>70</b>	<b>9,924</b>	<b>10,020</b>
Educación	0	29	7,966	7,995
Salud	15	21	340	376
Desarrollo Social	4	9	893	906
Medio Ambiente	0	0	296	296
Sistema para el Desarrollo Integral de la Familia	7	11	429	447
<b>Apoyo a las Funciones Productivas</b>	<b>0</b>	<b>12</b>	<b>1,748</b>	<b>1,760</b>
Infraestructura y Obras Públicas	0	1	148	149
Desarrollo Agropecuario, Rural y Pesca	0	0	198	198
Desarrollo Económico y Portuario	0	3	569	572
Turismo y Cultura	0	8	833	841
<b>Total</b>	<b>33</b>	<b>124</b>	<b>20,314</b>	<b>20,471</b>

p/ Cifras preliminares al 31 de octubre.  
 Fuente: Contraloría General.

## Contrataciones gubernamentales

### Empresas beneficiadas por adquisiciones de bienes y servicios

Empresas	2015	2016	2017	2018	2019 <sup>p/</sup>
<b>Veracruzanas</b>	<b>4,958</b>	<b>6,286</b>	<b>22,093</b>	<b>23,054</b>	<b>18,872</b>
Pública	72	23	17	16	23
Simplificada	477	270	308	302	105
Directa	4,409	5,993	21,768	22,736	18,744
<b>Foráneas</b>	<b>1,287</b>	<b>5,432</b>	<b>2,860</b>	<b>2,452</b>	<b>1,599</b>
Pública	138	31	39	29	10
Simplificada	65	29	71	70	19
Directa	1,084	5,372	2,750	2,353	1,570
<b>Total</b>	<b>6,245</b>	<b>11,718</b>	<b>24,953</b>	<b>25,506</b>	<b>20,471</b>

p/ Cifras preliminares al 31 de octubre.  
 Nota: Se da la posibilidad de que una operación beneficie a más de una empresa o que una empresa sea beneficiada por más de una operación.  
 Fuente: Contraloría General.

## Quejas y denuncias por sector 2018

Sector	Recibidas <sup>1/</sup>			Concluidas			En trámite		
	Total	Quejas	Denuncias	Total	Quejas	Denuncias	Total	Quejas	Denuncias
<b>Administración y Gestión de Gobierno</b>	<b>362</b>	<b>343</b>	<b>19</b>	<b>235</b>	<b>233</b>	<b>2</b>	<b>127</b>	<b>110</b>	<b>17</b>
Gobierno	96	95	1	70	69	1	26	26	0
Trabajo, Previsión Social y Productividad	18	17	1	16	15	1	2	2	0
Seguridad Pública	47	47	0	35	35	0	12	12	0
Finanzas y Planeación	154	137	17	69	69	0	85	68	17
Contralorías Municipales	47	47	0	45	45	0	2	2	0
<b>Desarrollo Social</b>	<b>448</b>	<b>410</b>	<b>38</b>	<b>236</b>	<b>211</b>	<b>25</b>	<b>212</b>	<b>199</b>	<b>13</b>
Educación	262	239	23	163	140	23	99	99	0
Salud	120	105	15	55	53	2	65	52	13
Desarrollo Social	9	9	0	1	1	0	8	8	0
Medio Ambiente	57	57	0	17	17	0	40	40	0
<b>Apoyo a las Funciones Productivas</b>	<b>92</b>	<b>72</b>	<b>20</b>	<b>51</b>	<b>44</b>	<b>7</b>	<b>41</b>	<b>28</b>	<b>13</b>
Infraestructura y Obras Públicas	66	46	20	43	36	7	23	10	13
Desarrollo Agropecuario, Rural y Pesca	22	22	0	7	7	0	15	15	0
Desarrollo Económico y Portuario	4	4	0	1	1	0	3	3	0
<b>Otros poderes</b>	<b>117</b>	<b>117</b>	<b>0</b>	<b>110</b>	<b>110</b>	<b>0</b>	<b>7</b>	<b>7</b>	<b>0</b>
Fiscalía General del Estado	33	33	0	31	31	0	2	2	0
Poder Judicial	39	39	0	37	37	0	2	2	0
Poder Legislativo	34	34	0	33	33	0	1	1	0
Gobierno Federal	11	11	0	9	9	0	2	2	0
<b>Total</b>	<b>1,019</b>	<b>942</b>	<b>77</b>	<b>632</b>	<b>598</b>	<b>34</b>	<b>387</b>	<b>344</b>	<b>43</b>

<sup>1/</sup> Se consideran las quejas y denuncias pendientes del año anterior.  
 Fuente: Contraloría General.

## Quejas y denuncias por sector 2019 <sup>p/</sup>

Sector	Recibidas <sup>1/</sup>			Concluidas			En trámite		
	Total	Quejas	Denuncias	Total	Quejas	Denuncias	Total	Quejas	Denuncias
<b>Administración y Gestión de Gobierno</b>	<b>403</b>	<b>386</b>	<b>17</b>	<b>220</b>	<b>220</b>	<b>0</b>	<b>183</b>	<b>166</b>	<b>17</b>
Gobierno	95	95	0	49	49	0	46	46	0
Trabajo, Previsión Social y Productividad	27	27	0	24	24	0	3	3	0
Seguridad Pública	83	83	0	41	41	0	42	42	0
Finanzas y Planeación	143	126	17	64	64	0	79	62	17
Contralorías Municipales	55	55	0	42	42	0	13	13	0
<b>Desarrollo Social</b>	<b>543</b>	<b>439</b>	<b>104</b>	<b>287</b>	<b>233</b>	<b>54</b>	<b>256</b>	<b>206</b>	<b>50</b>
Educación	331	265	66	192	157	35	139	108	31
Salud	167	136	31	74	60	14	93	76	17
Desarrollo Social	15	15	0	9	9	0	6	6	0
Medio Ambiente	30	23	7	12	7	5	18	16	2
<b>Apoyo a las Funciones Productivas</b>	<b>28</b>	<b>27</b>	<b>1</b>	<b>24</b>	<b>24</b>	<b>0</b>	<b>4</b>	<b>3</b>	<b>1</b>
Infraestructura y Obras Públicas	10	9	1	7	7	0	3	2	1
Desarrollo Agropecuario, Rural y Pesca	15	15	0	14	14	0	1	1	0
Desarrollo Económico y Portuario	3	3	0	3	3	0	0	0	0
<b>Otros poderes</b>	<b>140</b>	<b>140</b>	<b>0</b>	<b>106</b>	<b>106</b>	<b>0</b>	<b>34</b>	<b>34</b>	<b>0</b>
Fiscalía General del Estado	48	48	0	31	31	0	17	17	0
Poder Judicial	41	41	0	39	39	0	2	2	0
Poder Legislativo	33	33	0	24	24	0	9	9	0
Gobierno Federal	18	18	0	12	12	0	6	6	0
<b>Total</b>	<b>1,114</b>	<b>992</b>	<b>122</b>	<b>637</b>	<b>583</b>	<b>54</b>	<b>477</b>	<b>409</b>	<b>68</b>

1/ Se consideran las quejas y denuncias pendientes del año anterior.

p/ Cifras con corte al 31 de octubre.

Fuente: Contraloría General.



## Seguimiento a observaciones y recomendaciones determinadas por el ORFIS

### Cuenta Pública 2017

Tipo de Observaciones y/o Recomendaciones	Determinadas <sup>1/</sup>	Atendidas/ Solventadas	No atendidas/ No solventadas
<b>Observaciones</b>	<b>533</b>	<b>227</b>	<b>306</b>
Carácter Financiero Administrativo	508	216	292
Carácter Técnico a la Obra Pública	25	11	14
<b>Recomendaciones</b>	<b>453</b>	<b>323</b>	<b>130</b>
Carácter Financiero	393	270	123
Carácter Técnico a la Obra Pública	28	21	7
Sobre Desempeño	32	32	0
<b>Total</b>	<b>986</b>	<b>550</b>	<b>436</b>

1/ Decreto 784 por el que se Aprueban los Informes Individuales y el Informe General Ejecutivo de las Cuentas Públicas de los Entes Fiscalizables del Estado de Veracruz de Ignacio de la Llave, correspondiente al ejercicio dos mil diecisiete publicado en la Gaceta Oficial Número Extraordinario 440 el dos de noviembre de 2018.  
 Fuente: Contraloría General.

## Seguimiento a observaciones y recomendaciones determinadas por el ORFIS

Cuenta Pública 2017

(continúa)

Dependencia/Entidad	Observaciones Determinadas <sup>1/</sup>		Recomendaciones Determinadas <sup>1/</sup>		
	Carácter Financiero Administrativo	Carácter Técnico a la Obra Pública	Carácter Financiero	Carácter Técnico a la Obra Pública	Sobre Desempeño
Tantoyuca	7	0	8	0	0
Tierra Blanca	6	0	4	0	0
Xalapa	4	0	3	0	0
Zongolica	9	0	5	0	0
Universidad Politécnica de Huatusco	5	0	1	0	0
Universidad Tecnológica de Gutiérrez Zamora	4	0	3	0	0
Universidad Tecnológica del Centro de Veracruz	6	0	4	0	0
Universidad Tecnológica del Sureste de Veracruz	5	0	8	0	0
Universidad Popular Autónoma de Veracruz	12	0	4	0	0
Academia Veracruzana de las Lenguas Indígenas	3	0	3	0	0
Colegio de Estudios Científicos y Tecnológicos del Estado de Veracruz	4	0	6	0	16
Consejo Veracruzano de Investigación Científica y Desarrollo Tecnológico	3	0	3	0	0
Instituto Veracruzano de Educación para los Adultos	3	0	5	0	0
Fideicomiso Público de Administración e Inversión denominado "Fondo Mixto CONACYT- Gobierno del Estado de Veracruz de Ignacio de la Llave"	2	0	1	0	0
Fideicomiso Irrevocable de Inversión y Administración para el Programa Especial de Financiamiento a la Vivienda para el Magisterio del Estado de Veracruz (FOVIM)	1	0	0	0	0
Fideicomiso Público del Organismo Acreditador de Competencias Laborales del Estado de Veracruz (ORACVER)	1	0	0	0	0
Fideicomiso Público del Proyecto denominado Apoyo de Tecnologías Educativas y de la Información para el Personal al Servicio de la Educación para el Estado de Veracruz de Ignacio de la Llave (antes Fideicomiso Público de Inversión y Administración del Programa de Tecnologías Educativas y de Información para el Estado de Veracruz de Ignacio de la Llave)	1	0	0	0	0
Fideicomiso Público Revocable de Administración e Inversión para la Operación del Programa de Becas Nacionales para la Educación Superior (Manutención) para el Estado de Veracruz de Ignacio de la Llave	5	0	0	0	0
<b>Secretaría de Trabajo, Previsión Social y Productividad</b>	<b>3</b>	<b>0</b>	<b>5</b>	<b>0</b>	<b>0</b>
Instituto de Capacitación para el Trabajo del Estado de Veracruz	2	0	6	0	0
<b>Secretaría de Desarrollo Económico y Portuario</b>	<b>3</b>	<b>0</b>	<b>6</b>	<b>0</b>	<b>0</b>
Fideicomiso de Administración e Inversión como Instrumento Impulsor del Desarrollo de la Micro, Pequeña y Mediana Empresa del Gobierno del Estado de Veracruz de Ignacio de la Llave, Fondo del Futuro	2	0	1	0	0

<sup>1/</sup> Decreto 784 por el que se Aprueban los Informes Individuales y el Informe General Ejecutivo de las Cuentas Públicas de los Entes Fiscalizables del Estado de Veracruz de Ignacio de la Llave, correspondiente al ejercicio dos mil diecisiete publicado en la Gaceta Oficial Número Extraordinario 440 el dos de noviembre de 2018.  
Fuente: Contraloría General.

## Seguimiento a observaciones y recomendaciones determinadas por el ORFIS

### Cuenta Pública 2017

(continúa)

Dependencia/Entidad	Observaciones Determinadas <sup>1/</sup>		Recomendaciones Determinadas <sup>1/</sup>		
	Carácter Financiero Administrativo	Carácter Técnico a la Obra Pública	Carácter Financiero	Carácter Técnico a la Obra Pública	Sobre Desempeño
Tantoyuca	7	0	8	0	0
Tierra Blanca	6	0	4	0	0
Xalapa	4	0	3	0	0
Zongolica	9	0	5	0	0
Universidad Politécnica de Huatusco	5	0	1	0	0
Universidad Tecnológica de Gutiérrez Zamora	4	0	3	0	0
Universidad Tecnológica del Centro de Veracruz	6	0	4	0	0
Universidad Tecnológica del Sureste de Veracruz	5	0	8	0	0
Universidad Popular Autónoma de Veracruz	12	0	4	0	0
Academia Veracruzana de las Lenguas Indígenas	3	0	3	0	0
Colegio de Estudios Científicos y Tecnológicos del Estado de Veracruz	4	0	6	0	16
Consejo Veracruzano de Investigación Científica y Desarrollo Tecnológico	3	0	3	0	0
Instituto Veracruzano de Educación para los Adultos	3	0	5	0	0
Fideicomiso Público de Administración e Inversión denominado "Fondo Mixto CONACYT- Gobierno del Estado de Veracruz de Ignacio de la Llave"	2	0	1	0	0
Fideicomiso Irrevocable de Inversión y Administración para el Programa Especial de Financiamiento a la Vivienda para el Magisterio del Estado de Veracruz (FOVIM)	1	0	0	0	0
Fideicomiso Público del Organismo Acreditador de Competencias Laborales del Estado de Veracruz (ORACVER)	1	0	0	0	0
Fideicomiso Público del Proyecto denominado Apoyo de Tecnologías Educativas y de la Información para el Personal al Servicio de la Educación para el Estado de Veracruz de Ignacio de la Llave (antes Fideicomiso Público de Inversión y Administración del Programa de Tecnologías Educativas y de Información para el Estado de Veracruz de Ignacio de la Llave)	1	0	0	0	0
Fideicomiso Público Revocable de Administración e Inversión para la Operación del Programa de Becas Nacionales para la Educación Superior (Manutención) para el Estado de Veracruz de Ignacio de la Llave	5	0	0	0	0
<b>Secretaría de Trabajo, Previsión Social y Productividad</b>	<b>3</b>	<b>0</b>	<b>5</b>	<b>0</b>	<b>0</b>
Instituto de Capacitación para el Trabajo del Estado de Veracruz	2	0	6	0	0
<b>Secretaría de Desarrollo Económico y Portuario</b>	<b>3</b>	<b>0</b>	<b>6</b>	<b>0</b>	<b>0</b>
Fideicomiso de Administración e Inversión como Instrumento Impulsor del Desarrollo de la Micro, Pequeña y Mediana Empresa del Gobierno del Estado de Veracruz de Ignacio de la Llave, Fondo del Futuro	2	0	1	0	0

1/ Decreto 784 por el que se Aprueban los Informes Individuales y el Informe General Ejecutivo de las Cuentas Públicas de los Entes Fiscalizables del Estado de Veracruz de Ignacio de la Llave, correspondiente al ejercicio dos mil diecisiete publicado en la Gaceta Oficial Número Extraordinario 440 el dos de noviembre de 2018.  
 Fuente: Contraloría General.

## Seguimiento a observaciones y recomendaciones determinadas por el ORFIS

Cuenta Pública 2017

(continúa)

Dependencia/Entidad	Observaciones Determinadas <sup>1/</sup>		Recomendaciones Determinadas <sup>1/</sup>		
	Carácter Financiero Administrativo	Carácter Técnico a la Obra Pública	Carácter Financiero	Carácter Técnico a la Obra Pública	Sobre Desempeño
<b>Secretaría de Infraestructura y Obras Públicas</b>	<b>7</b>	<b>8</b>	<b>6</b>	<b>4</b>	<b>0</b>
Fideicomiso Irrevocable de Inversión y Fuente de Pago N° 2001 denominado Fondo de Desastres Naturales Veracruz	1	0	0	0	0
Fideicomiso Público Irrevocable de Inversión, Administración y Fuente de Pago para la Operación, Explotación, Conservación y Mantenimiento del Puente sobre el Río Coatzacoalcos (Puente Coatzacoalcos I) y Construcción, Supervisión, Operación, Explotación, Conservación y Mantenimiento del Túnel Sumergido de Coatzacoalcos (No. 050057-2)	3	0	1	0	0
<b>Secretaría de Desarrollo Social</b>	<b>7</b>	<b>0</b>	<b>16</b>	<b>0</b>	<b>0</b>
Instituto Veracruzano de la Vivienda	3	3	0	3	0
Fideicomiso Público de Administración e Inversión del Fondo de la Zona Metropolitana de Acayucan, Veracruz	1	0	0	0	0
Fideicomiso Público de Administración e Inversión del Fondo de la Zona Metropolitana de Coatzacoalcos, Veracruz	2	0	2	0	0
Fideicomiso Público de Administración e Inversión del Fondo de la Zona Metropolitana de Xalapa, Veracruz	3	0	2	0	0
Fideicomiso Público de Administración e Inversión del Fondo Metropolitano Veracruzano	2	0	1	0	0
<b>Secretaría de Medio Ambiente</b>	<b>4</b>	<b>0</b>	<b>12</b>	<b>0</b>	<b>0</b>
Fideicomiso Público del Fondo Ambiental Veracruzano	2	0	5	0	0
Secretaría de Desarrollo Agropecuario, Rural y Pesca	5	0	5	0	0
Consejo de Desarrollo del Palapaopan	1	0	0	0	0
Instituto Veracruzano de Bioenergéticos	3	0	0	0	0
Fideicomiso de Inversión y Administración denominado Fideicomiso Veracruzano de Fomento Agropecuario (FIVERFAP)	5	0	2	0	0
Fideicomiso Público Revocable de Administración, Inversión y Garantía denominado Fideicomiso para el Desarrollo Rural del Estado de Veracruz (FIDREVER)	6	0	1	0	0
<b>Secretaría de Salud</b>	<b>5</b>	<b>0</b>	<b>5</b>	<b>0</b>	<b>0</b>
Servicios de Salud de Veracruz	21	7	9	5	0
Comisión de Arbitraje Médico del Estado de Veracruz	3	0	2	0	0
<b>Secretaría de Turismo y Cultura</b>	<b>5</b>	<b>0</b>	<b>7</b>	<b>0</b>	<b>0</b>
Fideicomiso Parque Temático Takhil Sukut	4	0	2	0	0
Fideicomiso Público del Centro de Exposiciones y Convenciones de Veracruz	6	0	4	0	0
Fideicomiso Público de Administración del Acuario de Veracruz	1	0	0	0	0

<sup>1/</sup> Decreto 784 por el que se Aprueban los Informes Individuales y el Informe General Ejecutivo de las Cuentas Públicas de los Entes Fiscalizables del Estado de Veracruz de Ignacio de la Llave, correspondiente al ejercicio dos mil diecisiete publicado en la Gaceta Oficial Número Extraordinario 440 el dos de noviembre de 2018.

Fuente: Contraloría General.

## Seguimiento a observaciones y recomendaciones determinadas por el ORFIS

### Cuenta Pública 2017

(concluye)

Dependencia/Entidad	Observaciones Determinadas <sup>1/</sup>		Recomendaciones Determinadas <sup>1/</sup>		
	Carácter Financiero Administrativo	Carácter Técnico a la Obra Pública	Carácter Financiero	Carácter Técnico a la Obra Pública	Sobre Desempeño
Secretaría de Protección Civil	2	0	11	0	0
Contraloría General	0	0	8	0	0
Coordinación General de Comunicación Social	3	0	6	0	0
Instituto de la Policía Auxiliar y Protección Patrimonial	5	0	2	6	0
Instituto de Pensiones del Estado	11	0	4	0	0
Fideicomiso F/745357 Reserva Técnica	1	0	0	0	0
Instituto Veracruzano del Deporte	12	0	6	0	0
Colegio de Bachilleres del Estado de Veracruz	7	0	5	0	0
Colegio de Educación Profesional Técnica del Estado de Veracruz	4	0	2	0	0
Instituto de Espacios Educativos del Estado de Veracruz	6	6	2	5	0
Comisión del Agua del Estado de Veracruz	10	1	3	5	0
Comisión Municipal de Agua Potable y Saneamiento de Coatzacoalcos	13	0	1	0	0
Oficina Operadora de Acayucan	8	0	2	0	0
Oficina Operadora de Alvarado	10	0	2	0	0
Oficina Operadora de Catemaco	5	0	3	0	0
Oficina Operadora de Cosamaloapan	4	0	2	0	0
Oficina Operadora de Isla	2	0	2	0	0
Oficina Operadora de Martínez de la Torre	5	0	3	0	0
Oficina Operadora de Minatitlán	6	0	2	0	0
Oficina Operadora de Pánuco	7	0	2	0	0
Oficina Operadora de Poza Rica	7	0	1	0	0
Procuraduría Estatal de Protección al Medio Ambiente	4	0	6	0	0
Régimen Veracruzano de Protección Social en Salud	2	0	3	0	10
Instituto Veracruzano de la Cultura	4	0	3	0	0
Radiotelevisión de Veracruz	2	0	2	0	0
<b>Total por tipo de observaciones y recomendaciones</b>	<b>508</b>	<b>25</b>	<b>393</b>	<b>28</b>	<b>32</b>
<b>Total de observaciones y recomendaciones</b>	<b>986</b>				

1/ Decreto 784 por el que se Aprueban los Informes Individuales y el Informe General Ejecutivo de las Cuentas Públicas de los Entes Fiscalizables del Estado de Veracruz de Ignacio de la Llave, correspondiente al ejercicio dos mil diecisiete publicado en la Gaceta Oficial Número Extraordinario 440 el dos de noviembre de 2018.

Fuente: Contraloría General.

## Control de Auditorías concluidas por los Órganos Internos de Control Ejercicio 2019 <sup>p/</sup>

(continúa)

Dependencia/Entidad	No.	Concepto	Periodo de realización	
			Inicio	Cierre
Secretaría de Gobierno	1	Auditoría No. 1.1/10.0/19 Específica a los Recursos del Fondo de Apoyo a Migrantes de los Ejercicios 2016, 2017 y 2018.	19 de marzo	24 de mayo
	2	Auditoría No. 1.4/3.0/19 Específica a los Recursos Estatales del Instituto Veracruzano de las Mujeres periodo julio-diciembre de 2018 y enero-junio 2019	12 de agosto	27 de septiembre
Secretaría de Turismo y Cultura	3	Auditoría No. 1.1/9.0/19 Integral a la Unidad Administrativa de la Secretaría de Turismo y Cultura (SECTUR), periodo a revisar julio a diciembre de 2018.	8 de abril	24 de mayo
	4	Auditoría No. 1.2/3.0/19 Específica a los Recursos Financieros del Fideicomiso Público de Administración por la Prestación de Servicios de Hospedaje, periodo a revisar julio a diciembre 2018.	20 de mayo	28 de junio
	5	Auditoría No. 1.3/10.0/19 Específica al Evento Cumbre Tajín Ejercicio 2019	26 de agosto	4 de octubre
Secretaría de Desarrollo Agropecuario, Rural y Pesca	6	Auditoría No. 1.1/5.0/19 Específica a la asignación de 27 Obras Públicas del Fondo de Infraestructura Social para las Entidades (FISE), Ejercicio 2018.	15 de abril	5 de julio
Radiotelevisión de Veracruz	7	Auditoría No. 1.1/2.0/19 Específica a los Activos Fijos del Área de Recursos Materiales de Radiotelevisión de Veracruz, por el periodo de enero a diciembre de 2018.	11 de marzo	12 de abril
	8	Auditoría No. 1.2/3.0/19 Específica a las Cuentas por Cobrar por el periodo de Enero a Marzo de 2019.	6 de mayo	7 de junio
	9	Auditoría No. 1.3/1.0/19 Específica a los Recursos Humanos de Radiotelevisión de Veracruz periodo diciembre 2018 a mayo 2019	24 de junio	23 de agosto
Seguro Social de los Trabajadores de la Educación del Estado de Veracruz	10	Auditoría No. 1.1/2.0/19 Específica a la Administración de Inventarios de Mobiliario y Equipo (enero - diciembre 2018).	2 de mayo	21 de junio
	11	Auditoría No. 1.2/1.0/19 Específica a la Plantilla de Personal (enero-abril 2019)	6 de junio	14 de agosto
Instituto de Pensiones del Estado	12	Auditoría No. 1.1/1.0/19 a los Recursos Humanos del Instituto por el periodo comprendido del 01 de enero al 31 de diciembre de 2018 y del 01 de enero al 31 de marzo de 2019.	30 de abril	7 de junio
Coordinación General de Comunicación Social	13	Auditoría No. 1.1/3.0/19 Específica a los Recursos Financieros aplicados por la Coordinación General de Comunicación Social (periodo julio a diciembre 2018)	5 de agosto	6 de septiembre
Secretaría de Educación	14	Auditoría 1.1/9.0/19 Integral a la Dirección de Recursos Financieros de la Secretaría de Educación, periodo Enero-Diciembre de 2018	11 de marzo	17 de mayo
	15	Auditoría No. 1.2/9.0/19 Integral a la Dirección de Adquisiciones, Arrendamientos de Inmuebles de la Secretaría de Educación, periodo septiembre - diciembre 2018 y enero - febrero 2019.	11 de marzo	17 de mayo
	16	Auditoría No. 1.3/9.0/19 Integral al Colegio de Estudios Científicos y Tecnológicos del Estado de Veracruz, periodo octubre - diciembre 2018 y enero - marzo 2019	13 de mayo	28 de junio
	17	Auditoría No. 1.4/9.0/19 Integral al Instituto Veracruzano de Educación para los Adultos, periodo octubre-diciembre 2018 y enero-marzo 2019.	5 de agosto	13 de septiembre

p/ Cifras con corte al 31 de octubre.  
 Fuente: Contraloría General.

## Control de Auditorías concluidas por los Órganos Internos de Control Ejercicio 2019 P/

(continúa)

Dependencia/Entidad	No.	Concepto	Periodo de realización	
			Inicio	Cierre
Colegio de Bachilleres del Estado de Veracruz	18	Auditoría No. 1.1/9.0/19 Integral a los Recursos Propios del Colegio de Bachilleres del Estado de Veracruz, del periodo comprendido del 01 de enero al 31 de diciembre de 2018	13 de marzo	20 de mayo
	19	Auditoría No. 1.2/9.0/19 Integral a los Recursos Humanos del Colegio de Bachilleres del Estado de Veracruz, del periodo comprendido del 01 de enero de 2014 al 30 de abril de 2019	27 de mayo	23 de agosto
	20	Auditoría No. 1.3/3.0/19 Específica a los Recursos Financieros del Convenio Marco de Coordinación para promover y prestar en el Estado de Veracruz Servicios Educativos del tipo Medio Superior dentro del Sistema Nacional de Bachillerato del Colegio de Bachilleres del Estado de Veracruz del periodo comprendido del 01 de enero al 31 de diciembre de 2018.	19 de agosto	13 de septiembre
Secretaría de Desarrollo Social	21	Auditoría No. 1.1/4.0/19 a los Recursos del Fondo de Infraestructura Social Estatal (FISE), ejercidos por la Secretaría de Desarrollo Social en el Ejercicio 2018 (enero-diciembre)	11 de marzo	31 de mayo
	22	Auditoría No. 1.2/10.0/19 Específica al cumplimiento de las Reglas de Operación al Programa Veracruz Comienza con las Mujeres ejercicio 2018	29 de abril	25 de junio
Régimen Veracruzano de Protección Social en Salud	23	Auditoría No. 1.1/2.0/19 Específica al inventario de Bienes Muebles propiedad del Régimen Veracruzano de Protección Social en Salud, al cierre del ejercicio 2018.	6 de marzo	12 de abril
Instituto de la Policía Auxiliar y Protección Patrimonial	24	Auditoría No. 1.1/9.0/19 Integral a la Gerencia de Administración Diciembre de 2016 y Enero-Diciembre de 2017 y Enero- Diciembre 2018.	6 de marzo	12 de abril
	25	Auditoría No. 1.2/9.0/19 Integral a la Comandancia Orizaba, Enero-Diciembre de 2016, Enero-Diciembre de 2017 y Enero-Diciembre de 2018.	22 de abril	17 de mayo
	26	Auditoría No. 1.3/9.0/19 Integral a la Comandancia Tuxpan, Marzo-Diciembre de 2016, Enero- Diciembre de 2017 y Enero-Diciembre de 2018.	20 de mayo	14 de junio
	27	Auditoría No. 1.4/9.0/19 Integral a la Comandancia Boca del Río, Junio-Diciembre de 2017, Enero-Diciembre de 2018 y Enero-Mayo de 2019	17 de junio	12 de julio
	28	Auditoría No. 1.5/9.0/19 Integral a la Comandancia Coatzacoalcos, Junio-Diciembre de 2017, Enero-Diciembre de 2018 y Enero-Mayo de 2019	5 de agosto	30 de agosto
	29	Auditoría No. 1.6/9.0/19 Integral a la Comandancia Poza Rica, Enero-Diciembre de 2016, Enero-Diciembre de 2017 y Enero-Diciembre de 2018	9 de septiembre	4 de octubre
Sistema para el Desarrollo Integral de la Familia	30	Auditoría No. 1.1/9.0/19 Integral al Sistema para el Desarrollo Integral de la Familia periodo enero - diciembre 2018	11 de marzo	17 de abril
Servicios de Salud de Veracruz	31	Auditoría No. 1.1/4.0/19 a los recursos del "PROSPERA Programa de Inclusión Social: Componente de Salud" (Enero-Diciembre 2018).	11 de marzo	17 de abril
	32	Auditoría de Obra Pública No. 1.4/5.0/19 al contrato SESVER-DIS-FAFEF-2018-016-LPE correspondiente a la ampliación de quimioterapia, endoscopia y rehabilitación integral del Centro Estatal de Cancerología "Dr. Miguel Dorantes Mesa"	25 de marzo	26 de abril
	33	Auditoría No. 1.10/9.0 Integral al Centro Estatal de Cancerología (CECAN) (enero-diciembre 2018).	25 de marzo	3 de mayo
	34	Auditoría No. 1.6/9.0/19 Integral al Hospital de Alta Especialidad de Veracruz (HAEV), por el periodo enero-noviembre de 2018	17 de junio	16 de agosto
	35	Auditoría No. 1.7/5.0/19 de Obra Pública a los contratos SESVER-DIS-OED-2017-025-AD-EXC, SESVER-DIS-OED-2017-004-AD-EXC y SESVER-DIS-REFI-SEV-2018-062-AD-EXC relativos a ejecución de obras y supervisión de las mismas realizadas en el Centro de Alta Especialidad "Dr. Rafael Lucio" en Xalapa, Ver.	19 de agosto	20 de septiembre
	36	Auditoría No. 1.1/9.0/19 Integral a los recursos financieros, materiales y humanos del Centro de Alta Especialidad "Dr Rafael Lucio" (Enero-Diciembre 2018)	19 de agosto	11 de octubre

p/ Cifras con corte al 31 de octubre.  
 Fuente: Contraloría General.

## Control de Auditorías concluidas por los Órganos Internos de Control

Ejercicio 2019<sup>p/</sup>

(concluye)

Dependencia/Entidad	No.	Concepto	Periodo de realización	
			Inicio	Cierre
Secretaría de Trabajo, Previsión Social y Productividad	37	Auditoría No. 1.19.0/19 Integral a la Unidad Administrativa de la Secretaría de Trabajo, Previsión Social y Productividad periodo julio a diciembre de 2018	19 de marzo	26 de abril
	38	Auditoría No. 1.2/10.0/19 Específica a los recursos financieros del Programa de Apoyo al Empleo (PAE) en la Dirección General del Servicio Nacional de Empleo Veracruz de la Secretaría de Trabajo, Previsión Social y Productividad periodo enero a junio de 2018	6 de mayo	14 de junio
Instituto de Espacios Educativos del Estado de Veracruz	39	Auditoría No. 1.1/5.0/19 Específica a los procesos de planeación, programación, presupuestación, adjudicación y contratación al Programa Operativo Anual por el periodo del 01 de noviembre al 31 de diciembre de 2018	15 de abril	13 de mayo
Secretaría de Seguridad Pública	40	Auditoría No. 1.1/3.0/19 Específica a los Recursos Financieros, con alcance a los recursos materiales, de la Dirección General del Centro de Evaluación y Control de Confianza, periodo enero - diciembre 2018.	1 de abril	3 de mayo
Secretariado Ejecutivo del Sistema Estatal Anticorrupción	41	Auditoría No. 1.1/9.0/19 Específica a los Recursos Financieros de la Secretaría Ejecutiva del Sistema Estatal Anticorrupción. Periodo septiembre - diciembre 2018.	14 de marzo	12 de abril
	42	Auditoría No. 1.2/1.0/19 Específica a la Partida Financiera-Presupuestal del Capítulo 1000, Servicios Personales del Ejercicio 2018	3 de junio	3 de julio
Secretaría de Infraestructura y Obras Públicas	43	Auditoría No. 1.1/4.0/19 Específica a los contratos (en las etapas de planeación, presupuestación y contratación) provenientes del Fondo para las Entidades Federativas y Municipios Productores de Hidrocarburos Regiones Terrestres (HIDROTERRESTRES 2018) (Ejercidos en Enero a Diciembre de 2018)"	2 de mayo	31 de mayo
	44	Auditoría No. 1.2/4.0/19 Específica a los contratos (en las etapas de planeación, presupuestación y contratación) provenientes del Fondo para las Entidades Federativas y Municipios Productores de Hidrocarburos Regiones Marítimas (HIDROMARÍTIMAS 2018) (Ejercidos en Enero a Diciembre de 2018)	6 de junio	12 de julio
Secretaría de Desarrollo Económico y Portuario	45	Auditoría 1.1/1.0/19 Específica a los Recursos Humanos de la Secretaría de Desarrollo Económico y Portuario (SEDECOP) periodo Julio-Diciembre 2018	15 de abril	12 de julio
Procuraduría Estatal de Protección al Medio Ambiente	46	Auditoría 1.1/1.0/19 Específica a los Recursos Humanos de la Procuraduría Estatal de Protección al Medio Ambiente del Estado de Veracruz periodo enero-julio 2019	2 de septiembre	27 de septiembre
Instituto Veracruzano del Deporte	47	Auditoría No. 1.1/9.0/19 Integral al Instituto Veracruzano del Deporte ejercicio 2018	7 de mayo	21 de junio
	48	Auditoría No. 1.2/1.0/19 Específica a los Recursos Humanos del Instituto Veracruzano del Deporte Ejercicio 2018	19 de agosto	13 de septiembre

p/ Cifras con corte al 31 de octubre.  
 Fuente: Contraloría General.



## Control de Auditorías en las que participó la Coordinación de Fiscalización y Seguimiento a la Obra Pública <sup>1/</sup>

Ejercicio 2019

Dependencia	N°	N° de Auditoría	Nombre de Auditoría/ Fondo o Programa	Tipo de Auditoría	Periodo de realización		Participación de la COFISEOP
					Del	Al	
Secretaría de Desarrollo Agropecuario, Rural y Pesca (SEDARPA)	1	1.0/1.1/5.0/2019	Específica a la Asignación de 27 Obras Públicas del Fondo de Infraestructura Social para las Entidades (FISE), Ejercicio 2018	Específica a la obra pública	15 de abril de 2019	5 de julio de 2019	En las etapas de revisión documental y física
	2	UAG-AOR-240-2019 VER/PROCONEF-SEDARPA	Programa de Concurrencia con las Entidades Federativas (PROCONEF) 2018	Financiera y Cumplimiento	17 de mayo de 2019	3 de julio de 2019	En las etapas de revisión documental y física
Sistema para el Desarrollo Integral de la Familia (DIF)	3	UAG-AOR-234-2019 VER-FOTRADIS-DIF	Fondo para la Accesibilidad en el Transporte Público para las Personas con Discapacidad (FOTRADIS) 2018	Financiera y Cumplimiento	16 de mayo de 2019	2 de julio de 2019	En las etapas de revisión documental y física
Servicios de Salud de Veracruz (SESVER)	4	UAG-AOR-237-2019 VER SIGLO XXI-SESVER	Seguro Médico Siglo XXI 2018	Financiera y Cumplimiento	16 de mayo de 2019	3 de julio de 2019	En las etapas de revisión documental y física
Secretaría de Seguridad Pública (SSP)	5	UAG-AOR-235-2019 VER-CÁMARAS-SSP	Cámaras de Vigilancia en el Estado de Veracruz 2018	Financiera y Cumplimiento	15 de mayo de 2019	17 de julio de 2019	En las etapas de revisión documental y física
Colegio de Bachilleres del Estado de Veracruz (COBAEV)	6	UAG-AOR-236-2019 VER-ODES-COBAEV	Subsidios para Organismos Descentralizados Estatales (ODES) 2018	Financiera y Cumplimiento	17 de mayo de 2019	3 de julio de 2019	En las etapas de revisión documental y física
Municipio de Boca del Río	7	UAG-AOR-238-2019 VER-PRODERMÁGICO-BOCA DEL RÍO	Programa de Desarrollo Regional Turístico Sustentable y Pueblos Mágicos (PRODERMAGICO) 2018	Financiera y Cumplimiento	15 de mayo de 2019	4 de julio de 2019	En las etapas de revisión documental y física

1/ Cifras con corte al 31 de octubre.  
 Fuente: Contraloría General.

## Personas intervenidas por delitos del fuero común <sup>1/</sup>

Como presuntas responsables de:	2019 <sup>p/</sup>
Robo a casa habitación	98
Robo a negocio	537
Robo de vehículos	82
Robo a vehículos	11
Robo a personas	126
Robo a instituciones educativas	6
Asaltos	3
Homicidios dolosos	42
Homicidios culposos	35
Lesiones	154
Abigeato	7
Secuestros	14
Secuestros en grado de tentativa	0
Robo de infante	3
Delitos varios <sup>2/</sup>	23,351
<b>Total</b>	<b>24,469</b>

1/ Personas puestas a disposición de la autoridad competente.

2/ Incluye los delitos: violación, rapto y menores (faltas administrativas, ultrajes a la autoridad, entre otros).

p/ Cifras preliminares al 31 de octubre.

Fuente: Secretaría de Seguridad Pública. Subsecretaría de Operaciones. Subdirección de Información y Estadística Delictiva.

## Personas intervenidas por delitos del fuero federal <sup>1/</sup>

Como presuntas responsables de:	2019 <sup>p/</sup>
Delitos contra la salud	448
Violación a la Ley Federal de Armas de Fuego, Municiones y Explosivos	563
Delitos Ambientales. Tala inmoderada de árboles	7
Delitos Ambientales. Especies en peligro de extinción	2
Robo a Instituciones Gubernamentales Federales	8
Derechos de Autor (piratería)	0
<b>Total</b>	<b>1,028</b>

1/ Personas puestas a disposición de la autoridad competente.

p/ Cifras preliminares al 31 de octubre.

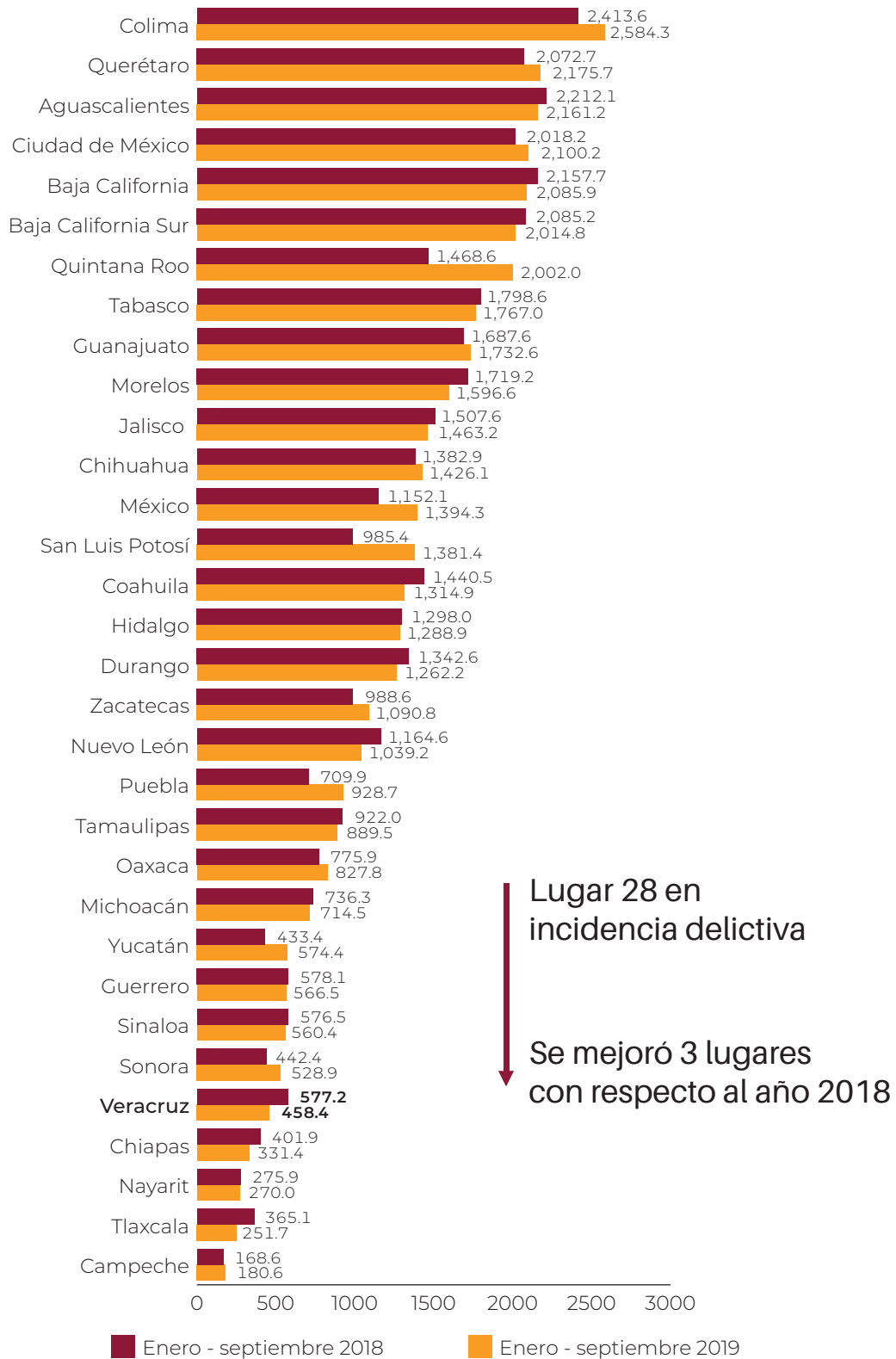
Fuente: Secretaría de Seguridad Pública. Subsecretaría de Operaciones. Subdirección de Información y Estadística Delictiva.

## Total delitos por cada 100 mil habitantes

Entidad	Enero – septiembre 2018		Enero – septiembre 2019	
	Tasa de delitos	Lugar	Tasa de delitos	Lugar
Colima	2,413.63	1°	2,584.34	1°
Querétaro	2,072.69	5°	2,175.71	2°
Aguascalientes	2,212.08	2°	2,161.17	3°
Ciudad de México	2,018.23	6°	2,100.18	4°
Baja California	2,157.68	3°	2,085.87	5°
Baja California Sur	2,085.19	4°	2,014.76	6°
Quintana Roo	1,468.58	11°	2,001.95	7°
Tabasco	1,798.56	7°	1,766.99	8°
Guanajuato	1,687.56	9°	1,732.63	9°
Morelos	1,719.16	8°	1,596.63	10°
Jalisco	1,507.56	10°	1,463.19	11°
Chihuahua	1,382.86	13°	1,426.08	12°
México	1,152.05	17°	1,394.25	13°
San Luis Potosí	985.35	19°	1,381.35	14°
Coahuila	1,440.47	12°	1,314.91	15°
Hidalgo	1,297.99	15°	1,288.93	16°
Durango	1,342.59	14°	1,262.20	17°
Zacatecas	988.58	18°	1,090.82	18°
Nuevo León	1,164.64	16°	1,039.24	19°
Puebla	709.94	23°	928.74	20°
Tamaulipas	921.98	20°	889.52	21°
Oaxaca	775.92	21°	827.79	22°
Michoacán	736.26	22°	714.45	23°
Yucatán	433.39	28°	574.39	24°
Guerrero	578.06	24°	566.46	25°
Sinaloa	576.50	26°	560.35	26°
Sonora	442.42	27°	528.89	27°
<b>Veracruz</b>	<b>577.22</b>	<b>25°</b>	<b>458.41</b>	<b>28°</b>
Chiapas	401.89	29°	331.44	29°
Nayarit	275.94	31°	269.98	30°
Tlaxcala	365.07	30°	251.67	31°
Campeche	168.59	32°	180.61	32°

Fuente: Secretariado Ejecutivo del Sistema Nacional de Seguridad Pública.

### Delitos por cada 100 mil habitantes



Fuente: Secretariado Ejecutivo del Sistema Nacional de Seguridad Pública.

## Dirección de Prevención y Reinserción Social

### Acciones de educación y salud

Acciones	2015	2016	2017	2018	2019 <sup>p/</sup>
<b>De educación</b>					
<b>Alumnos</b>	<b>1,696</b>	<b>1,508</b>	<b>1,505</b>	<b>1,707</b>	<b>1,855</b>
Alfabetización	365	294	359	389	425
Primaria	407	378	322	450	421
Secundaria	513	444	492	515	527
Preparatoria	347	330	286	282	403
Universidad UPAV (internos asistentes) <sup>1/</sup>	64	62	46	71	79
<b>Constancias otorgadas</b>	<b>227</b>	<b>83</b>	<b>472</b>	<b>522</b>	<b>486</b>
Alfabetización	23	0	93	45	277
Primaria	103	42	171	217	100
Secundaria	86	23	139	183	81
Preparatoria	15	18	69	77	23
<b>Talleres (internos) <sup>3/</sup></b>	<b>6,691</b>	<b>6,219</b>	<b>5,864</b>	<b>6,298</b>	<b>5,045</b>
<b>Pasantes de Licenciatura</b>	<b>0</b>	<b>5</b>	<b>1</b>	<b>23</b>	<b>5</b>
<b>De salud</b>					
Consultas médicas a internos y familiares	35,656	29,763	32,120	34,784	33,431
Consultas psicológicas a internos y familiares	9,802	12,255	12,011	17,187	23,972
Odontología (consultas)	3,611	4,426	5,060	5,056	5,461
Programas ETS, VIH/SIDA (Asistentes a pláticas) <sup>4/</sup>	2,718	3,944	1,717	1,603	2,567
Programa de prevención de adicciones (Asistentes a pláticas)	9,824	4,959	2,637	5,659	12,884
Pláticas de educación para la salud	445	563	593	236	123
Programa de atención psicológica (Asistentes a pláticas)	12,950	7,825	5,913	6,164	6,067
Salud mental (Asistentes a pláticas)	854	4,224	8,339	7,563	11,514
Actividades preventivas	8,720	3,795	2,160	1,903	1,595
Canalizados a centros hospitalarios (Gestiones realizadas)	2,614	1,986	2,657	2,809	1,639
Tratamiento de alcoholismo (Asistentes a pláticas)	19,985	23,006	25,760	21,456	11,945
PPL con problemas de adicciones (alcoholismo y farmacodependencia) <sup>5/</sup>			998	2,002	2,326

1/ Estudios de licenciaturas en Educación superior y en Derecho. UPAV antes IVEA.

2/ Carrera técnico en educación física impartida por el Centro de Certificación y Capacitación de Entrenadores Deportivos (SICCED).

3/ Se refiere a los internos que participan en algún taller de capacitación como repostería, talabartería, repujado, carpintería, sastrería, soldadura, entre otros.

4/ Enfermedades de Transmisión Sexual (ETS); Virus de Inmunodeficiencia Humana (VIH); Síndrome de Inmunodeficiencia Adquirida (SIDA).

5/ Rubro incluido en 2018 con cifras de 2017. Corresponde al número de personas privadas de la libertad (PPL), con problemas de alcoholismo y farmacodependencia.

p/ Cifras preliminares al 31 de octubre.

Nota: Para 2019, en Constancias Otorgadas incluyen los 5 de Pasantes de Licenciatura.

Fuente: Secretaría de Seguridad Pública, Dirección General de Prevención y Reinserción Social.

## Delitos del fuero común

### Ingresos a los Centros de Reinserción Social

Delito	2015	2016	2017	2018	2019 <sup>p/</sup>
Abigeato	69	22	27	11	1
Abuso de autoridad	21	7	18	12	7
Abuso de confianza	22	21	27	3	0
Allanamiento de morada	19	5	3	1	0
Amenazas	65	36	46	4	2
Asalto	17	6	12	9	1
Asociación delictuosa	1	0	0	0	0
Daños	171	76	88	40	11
Despojo	136	99	56	120	12
Encubrimiento por receptación <sup>1/</sup>	6	1	0	2	2
Fraude	194	80	85	42	15
Homicidio	325	132	218	239	159
Incumplimiento de la obligación de dar alimentos	316	127	122	79	24
Lesiones	400	184	209	197	77
Robo	894	227	395	356	214
Secuestro	312	92	254	273	91
Tentativa de homicidio	17	18	39	43	0
Tentativa de robo	50	13	13	9	0
Tentativa de violación	16	8	7	4	0
Violación	139	47	72	68	39
Violencia familiar	386	137	305	100	44
Otros delitos	823	412	823	836	359

1/ Quien, sin haber participado en un ilícito reciba, adquiera u oculte el objeto, producto o efecto del mismo a sabiendas de su ilícita procedencia.

p/ Cifras preliminares al 31 de octubre.

Fuente: Secretaría de Seguridad Pública, Dirección General de Prevención y Reinserción Social.

## Principales indicadores del Instituto de la Policía Auxiliar y Protección Patrimonial para el Estado

Concepto	2015	2016	2017	2018	2019 <sup>p/</sup>
<b>Servicios prestados</b>	<b>1,934</b>	<b>1,682</b>	<b>2,177</b>	<b>2,178</b>	<b>2,310</b>
<b>Clientes (prestación del servicio de seguridad)</b>	<b>744</b>	<b>814</b>	<b>884</b>	<b>857</b>	<b>869</b>
<b>Estado de fuerza</b>	<b>6,784</b>	<b>5,769</b>	<b>6,910</b>	<b>7,070</b>	<b>7,208</b>
Policías auxiliares	6,202	5,212	6,356	6,485	6,623
Personal administrativo	499	489	496	585	562
Personal incapacitado permanente	83	68	58	n.d.	n.d.
<b>Operativos coordinados en que intervino el Instituto</b>	<b>6</b>	<b>6</b>	<b>5</b>	<b>5</b>	<b>7</b>
<b>Intervenciones de combate a la delincuencia</b>	<b>11</b>	<b>12</b>	<b>13</b>	<b>16</b>	<b>22</b>
<b>Adiestramiento para personal operativo<sup>1/</sup></b>	<b>4,830</b>	<b>4,825</b>	<b>4,721</b>	<b>4,309</b>	<b>4,779</b>
<b>Personal beneficiado con acciones de capacitación<sup>2/</sup></b>	<b>7,658</b>	<b>4,626</b>	<b>2,180</b>	<b>3,509</b>	<b>5,762</b>
<b>Familias beneficiadas con vivienda</b>	<b>282</b>	<b>105</b>	<b>25</b>	<b>23</b>	<b>33</b>

1/ El adiestramiento considera cifras promedio mensual.

2/ La capacitación considera personal Operativo y Administrativo del Instituto.

p/ Cifras preliminares al 31 de octubre.

Nota: Las cifras de los rubros "Personal beneficiado con acciones de capacitación" y "Familias beneficiadas con vivienda" se modificaron a partir de 2015, incluyendo información contemplada en otros cuadros. Para 2019, el total de Estado de Fuerza, incluye al personal incapacitado permanente en proceso de invalidez ante el ISSSTE.

Fuente: Instituto de la Policía Auxiliar y Protección Patrimonial para el Estado.

## Fondo de Aportaciones Para la Seguridad Pública (FASP) <sup>1/</sup>

### Anexos Técnicos

(miles de pesos)

Programas con Prioridad Nacional/Subprogramas	2015	2016	2017	2018	2019
<b>I. Desarrollo de las Capacidades en las instituciones Locales para el Diseño de Políticas públicas Destinadas a la Prevención Social de la Violencia y la Delincuencia con Participación Ciudadana en Temas de Seguridad Pública</b>		<b>36,747.48</b>	<b>23,775.10</b>	<b>53,392.96</b>	<b>16,944.65</b>
Prevención Social de la Violencia y la Delincuencia con Participación Ciudadana	39,631.72	33,116.48	16,434.65	16,294.65	16,444.65
Acceso a la Justicia para las Mujeres	13,000.00	3,631.00	7,340.45	37,098.31	500.00
<b>II. Desarrollo, Profesionalización y Certificación Policial</b>		<b>40,886.30</b>	<b>45,294.63</b>	<b>45,997.40</b>	<b>41,521.68</b>
Profesionalización de las Instituciones de Seguridad Pública	22,609.56	27,397.00	27,573.58	25,962.75	23,326.18
Fortalecimiento de las Capacidades de Evaluación en Control de Confianza	27,294.24	13,489.30	17,721.05	20,034.65	18,195.50
<b>III. Tecnologías, Infraestructura y Equipamiento de Apoyo a la Operación Policial</b>		<b>133,756.18</b>	<b>64,672.55</b>	<b>108,403.24</b>	<b>81,698.57</b>
Red Nacional de Radiocomunicación		27,282.36	30,315.92	20,246.36	26,485.25
Sistemas de Videovigilancia		1,980.00	0.00	0.00	8,398.32
Fortalecimiento de Programas Prioritarios Locales de las Instituciones de Seguridad Pública e Impartición de Justicia		104,493.82	34,356.63	88,156.88	46,815.00
Fortalecimiento de Programas Prioritarios de las Instituciones Estatales de Seguridad Pública e Impartición de Justicia	170,474.16				
Red Nacional de Telecomunicaciones	51,379.06				
<b>IV. Implementación y Desarrollo del Sistema de Justicia Penal y Sistemas Complementarios</b>		<b>39,619.08</b>	<b>102,551.28</b>	<b>33,774.28</b>	<b>29,083.99</b>
Implementación y Desarrollo del Sistema de Justicia Penal y Sistemas Complementarios			102,051.28	25,680.02	27,498.76
Fortalecimiento de las Unidades Estatales de Supervisión a Medidas Cautelares y Suspensión Condicional del Proceso			500.00	4,773.83	65.91
Modelo Nacional de Policía en Funciones de Seguridad Procesal				2,325.65	71.28
Fortalecimiento de Asesorías Jurídicas de Víctimas				994.78	1,448.04
Nuevo Sistema de Justicia Penal	38,358.80				
<b>V. Fortalecimiento al Sistema Penitenciario Nacional y de Ejecución de Medidas para Adolescentes</b>		<b>36,501.28</b>	<b>22,706.98</b>	<b>18,629.93</b>	<b>36,806.68</b>
Fortalecimiento del Sistema Penitenciario Nacional			17,689.09	12,494.24	18,984.23
Fortalecimiento de la Autoridad Administrativa Especializada del Sistema de Justicia Penal para Adolescentes			2,017.89	1,442.50	6,439.50
Acreditación (certificación) de establecimientos penitenciarios			3,000.00	4,693.19	11,382.95
Fortalecimiento de las Capacidades Humanas y Tecnológicas del Sistema Penitenciario Nacional	50,824.14				
<b>VI. Desarrollo de las Ciencias Forenses en la Investigación de Hechos Delictivos</b>		<b>15,640.00</b>	<b>28,286.15</b>	<b>15,472.00</b>	<b>12,500.00</b>
<b>VII. Sistema Nacional de Información para la Seguridad Pública</b>		<b>57,603.02</b>	<b>46,622.66</b>	<b>51,804.78</b>	<b>64,313.42</b>
Sistema Nacional de Información (Bases de datos)	35,163.97	32,342.05	26,760.20	30,405.87	37,353.72
Registro Público Vehicular	26,302.23	25,260.97	19,862.46	21,398.91	26,959.70
<b>VIII. Sistema Nacional de Atención de Llamadas de Emergencia y Denuncias Ciudadanas</b>		<b>49,260.24</b>	<b>30,593.91</b>	<b>38,586.13</b>	<b>30,256.05</b>
Servicio de Llamadas de emergencia 066 y de Denuncia Anónima 089	47,870.00				
<b>IX. Fortalecimiento de Capacidades para la prevención y Combate a Delitos de Alto Impacto</b>		<b>7,169.98</b>	<b>7,120.00</b>	<b>13,835.00</b>	<b>14,604.94</b>
Fortalecimiento de Capacidades para la prevención y Combate a Delitos de Alto Impacto			7,120.00	12,835.00	12,835.00
Modelo Homologado de Unidades de Policía Cibernética				1,000.00	1,769.94
Instrumentación de la Estrategia en el Combate al Secuestro	7,090.63				
Huella Balística y Rastreo Computarizado de Armamento	1,450.00				
<b>X. Especialización de las Instancias Responsables de la Búsqueda de Personas Genética Forense</b>				<b>693.21</b>	<b>700.00</b>
<b>Seguimiento y Evaluación</b>	<b>10,610.00</b>	<b>9,639.12</b>	<b>7,862.20</b>	<b>8,102.20</b>	<b>7,742.20</b>
Evaluación de los Distintos Programas y Acciones	10,829.12				
<b>Total</b>	<b>552,887.63</b>	<b>426,822.68</b>	<b>379,485.46</b>	<b>388,691.13</b>	<b>336,172.18</b>

1/ Estas cifras son presupuestadas exclusivas del FASP.

Nota: Los nombres de los Programas con Prioridad Nacional y los Subprogramas corresponden a los aprobados por el Consejo Nacional de Seguridad Pública. Los importes corresponden a los señalados en los Anexos Técnicos suscritos con el SESNSP en cada ejercicio fiscal. La suma de los parciales puede no coincidir con el total debido al redondeo de las cifras.

Fuente: Secretaría Ejecutiva del Sistema y del Consejo Estatal de Seguridad Pública, Coordinación de Planeación y Seguimiento

## Registro de Personal de Seguridad Pública

Dependencia	2015	2016	2017	2018	2019 <sup>p/</sup>
Secretaría de Seguridad Pública	6,157	5,792	6,052	6,055	6,012
Instituto de la Policía Auxiliar y Protección Patrimonial para el Estado	6,296	5,468	5,538	6,398	6,616
Policía Intermunicipal Poza Rica - Tihuatlán - Coatzintla	114	99	61	20	19
Dirección General de Prevención y Reinserción Social	1,443	1,423	1,378	1,369	1,276
Fiscalía General del Estado	2,787	3,003	2,705	2,646	2,618
Dirección General de Tránsito y Transporte	541	459	530	501	484
Dirección de Seguridad Pública Municipal	2,943	2,778	2,629	2,742	3,011
Empresas de Seguridad Privada	1,434	1,373	1,255	917	984
Policía intermunicipal Coatzacoalcos-Minatitlán-Cosoleacaque-Nanchital	3				
Policía Intermunicipal Veracruz- Boca del Río	7				
Dirección General del Centro Estatal de Control, Comando Comunicaciones y Cómputo	217	306	262	253	273
Dirección General del Centro Estatal de Evaluación y Control de Confianza	110	105	100	88	92
<b>Total</b>	<b>22,052</b>	<b>20,806</b>	<b>20,510</b>	<b>20,989</b>	<b>21,385</b>

p/ cifras preliminares al 31 de octubre.

Fuente: Secretaría Ejecutiva del Sistema y del Consejo Estatal de Seguridad Pública, Registro del Sistema Nacional de Seguridad Pública.



## Concentrado de Campañas por dependencia

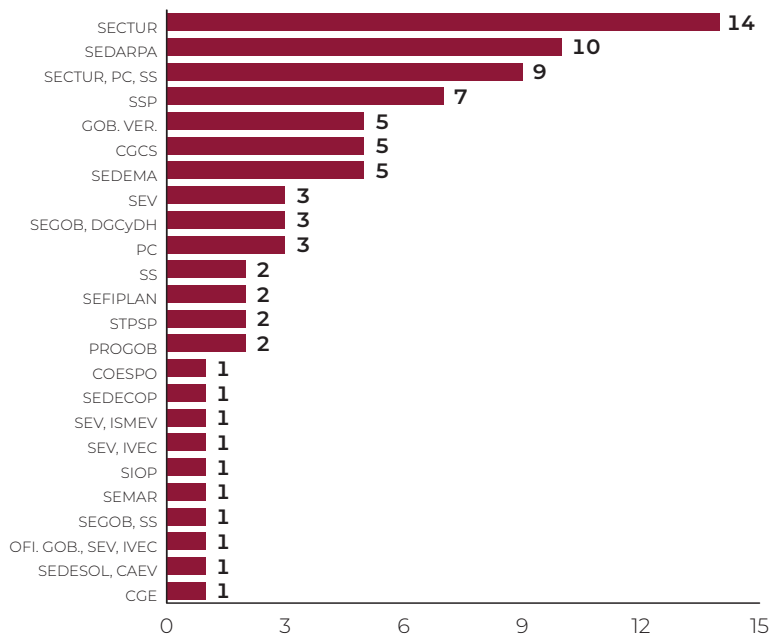
2019 <sup>p/</sup>

Dependencia	Campañas
Coordinación General de Comunicación Social	5
Contraloría General del Estado	1
Gobierno de Veracruz	5
Oficina del Gobernador, Secretaría de Educación de Veracruz e Instituto Veracruzano de la Cultura	1
Secretaría de Protección Civil	3
Oficina de Programa de Gobierno	2
Secretaría de Turismo y Cultura	14
Secretaría de Turismo, Secretaría de Protección Civil, Secretaría de Salud	9
Secretaría de Desarrollo Agropecuario, Rural y Pesca	10
Secretaría de Medio Ambiente	5
Secretaría de Desarrollo Social y Comisión del Agua del Estado de Veracruz	1
Secretaría de Finanzas y Planeación	2
Secretaría de Infraestructura y Obras Públicas	1
Secretaría de Seguridad Pública	7
Secretaría de Trabajo, Previsión Social y Productividad	2
Secretaría de Gobierno, Secretaría de Salud	1
Secretaría de Educación de Veracruz	3
Secretaría de Educación de Veracruz, Instituto Veracruzano de la Cultura	1
Secretaría de Educación de Veracruz, Instituto Superior de Música del Estado de Veracruz	1
Secretaría de Salud	2
Secretaría de Desarrollo Económico y Portuario del Estado de Veracruz	1
Secretaría de Gobierno, Consejo Estatal de Población	1
Secretaría de Gobierno, Dirección General de Cultura de Paz y Derechos Humanos	3
Secretaría de la Marina	1
<b>Total</b>	<b>82</b>

p/ Cifras con corte al 31 de octubre.

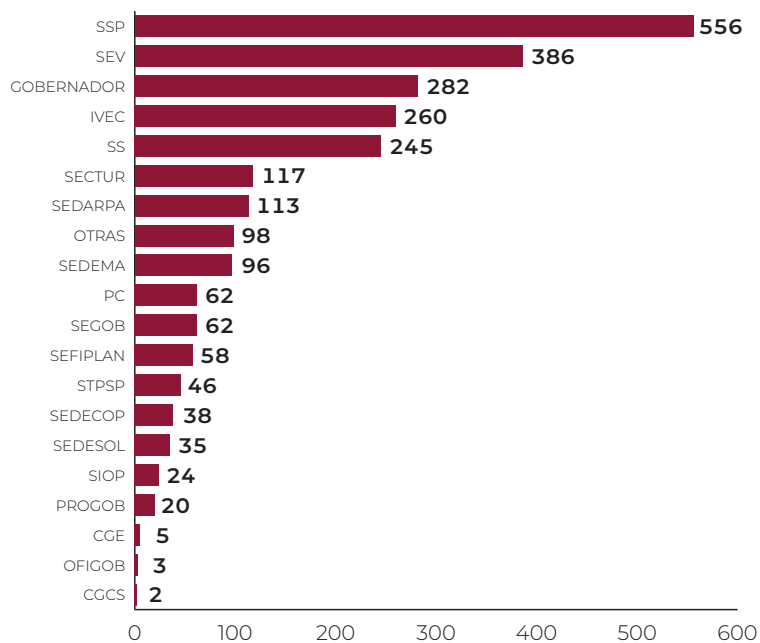
Fuente: Coordinación General de Comunicación Social.

## Campañas por dependencias 2019 <sup>p/</sup>



p/ Cifras preliminares al 31 de octubre.

## Comunicados por dependencia 2019 <sup>p/</sup>



p/ Cifras preliminares al 31 de octubre e incluye diciembre 2018.

## Campañas por dependencias

2019 <sup>p/</sup>

(continúa)

Dependencia	Total Campañas	Campañas
Coordinación General de Comunicación Social	5	Programa Veracruz en la Hora Nacional Tolerancia cero a la violencia contra mujeres y las niñas (interna) Lila Downs en Concierto <sup>1/</sup> Festival Volaré <sup>1/</sup> Fiestas Patrias
Contraloría General del Estado	1	Día de la Integridad
Gobierno de Veracruz	5	Deseos para Veracruz Donación Juguetes 100 Días de Gobierno Ley de Austeridad 500 Años
Oficina del Gobernador, Secretaría de Educación de Veracruz	1	Foros Regionales Poder Joven <sup>1/</sup>
Secretaría de Educación de Veracruz	3	Escuelas Nocturnas Convocatoria Maestros Tecnológicos Aprende a leer y escribir
Secretaría de Educación de Veracruz, Instituto Veracruzano de la Cultura	1	Feria internacional del libro infantil y juvenil
Secretaría de Educación de Veracruz, Instituto Superior de Música del Estado de Veracruz	1	Primera temporada de Conciertos
Secretaría de Protección Civil	3	Temporada de Frentes Fríos Prevención de incendios Forestales Temporadas de lluvias y ciclones
Oficina de Programa de Gobierno	2	Agenda de Bienestar Social PVD 2019 - 2024
Secretaría de Turismo y Cultura	14	Mujeres de humo Medio Maratón Puerto Fiestas de la Candelaria 2019 Primer Encuentro Estatal de Turismo Festival Cumbre Tajín 2019 Festival Internacional de la Orquídea SalsaFest 2019 Semana Santa - Veracruz se Antoja Verano - Veracruz antoja Festival "El Río y la Palabra" Costa Esmeralda Fest Carrera panamericana Campaña permanente - Veracruz se antoja Veracruz se antoja - Todos Santos
Secretaría de Salud	2	Campaña de prevención del dengue Prevención y detección oportuna el cáncer de mama

1/ Campañas solo difundidas.

p/ Cifras preliminares al 31 de octubre.

Fuente: Coordinación General de Comunicación Social.

## Campañas por dependencias 2019 <sup>p/</sup>

(concluye)

Dependencia	Total Campañas	Campañas
COEPRA (Secretaría de Turismo y Cultura, Secretaría de Protección Civil y Secretaría de Salud)	9	Carnaval de Veracruz Prevención de ahogamientos Semana Santa Cumbre Tajín SalsaFest Prevención de ahogamiento verano Fiestas de Xico prevención de accidentes Vigilante designado Evita comportamientos riesgosos <sup>1/</sup> Fiestas patrias Congreso Mexicano de Apicultura, Expoferia de la Miel y Encuentro Nacional de Criadores de Reinas Feria de la Mojarra Campaña Programa Crédito Ganadero a la Palabra
Secretaría de Desarrollo Agropecuario, Rural y Pesca	10	Expoferia Regional Ganadera Ylang - Ylang 2019 Foro Estatal para el Rescate del Sector Cafetalero Programa de concurrencia Foro Estatal de la Agroindustria Azucarera Taza de Excelencia Exportación bananera Festival de la trucha Tlalnelhueliyoacan 2019
Secretaría de Medio Ambiente	5	Campaña Recicla tu Navidad Acopio y Recolecta de Residuos de Basura Electrónica Primer Acopio Múltiple de Residuos Sólidos Verificación Vehicular Anidación de la Tortuga Marina
Secretaría de Desarrollo Social y Comisión del Agua del Estado de Veracruz	1	Pago Anual Anticipado y Rezago
Secretaría de Finanzas y Planeación	2	Subsidio a la tenencia y pago de derecho vehicular Reordenamiento vehicular
Secretaría de Infraestructura y Obras Públicas	1	Desarrollo del Istmo de Tehuantepec
Secretaría de Seguridad Pública	7	Operativo Guadalupe - Reyes Reclutamiento Policía Estatal No Más Engaños #Aquí estoy contra la Trata de Personas <sup>1/</sup> App Mujer Alerta Vidrios polarizados Que mi historia ayude a tu vida
Secretaría de Trabajo, Previsión Social y Productividad	2	Jóvenes Construyendo el Futuro Feria del Empleo
Secretaría de Gobierno, Secretaría de Salud	1	Brigada itinerante del registro civil y jornadas de salud
Secretaría de Desarrollo Económico y Portuario del Estado de Veracruz	1	Expo congreso salud y consciencia consciente
Secretaría de Gobierno, Dirección General de Cultura de Paz y Derechos Humanos	3	Sensibilización en materia de desaparición de personas en el Estado de Veracruz Prevención de trata de personas LGBTTI -Campaña de sensibilización para funcionariado público
Secretaría de Marina	1	El niño y la mar
Secretaría de Gobierno, Consejo Estatal de Población	1	Concurso Nacional de Dibujo y pintura <sup>1/</sup>

<sup>1/</sup> Campañas solo difundidas.

<sup>p/</sup> Cifras preliminares al 31 de octubre.

Fuente: Coordinación General de Comunicación Social.

## Control de Comunicados

Dependencias	2018 <sup>1/</sup>	2019 <sup>p/</sup>
Gobernador	28	254
Secretaría de Seguridad Pública	8	0
Secretaría de Educación de Veracruz	13	4
Secretaría de Salud	5	260
Instituto Veracruzano de la Cultura		3
Secretaría de Turismo y Cultura	5	55
Secretaría de Desarrollo Agropecuario, Rural y Pesca	3	20
Otras	1	112
Secretaría de Medio Ambiente	5	110
Secretaría de Gobierno	5	37
Secretaría de Protección Civil	7	91
Secretaría de Finanzas y Planeación	2	31
Secretaría de Trabajo Previsión Social y Productividad		56
Secretaría de Desarrollo Económico y Portuario	1	57
Secretaría de Desarrollo Social	4	373
Secretaría de Infraestructura y Obras Públicas	5	19
Oficina de Programa de Gobierno		240
Contraloría General del Estado	1	548
Coordinación General de Comunicación Social	2	46
Oficina del Gobernador		97
<b>Total</b>	<b>95</b>	<b>2,413</b>

1/ Comprende solo diciembre.

p/ Cifras preliminares al 31 de octubre.

Fuente: Coordinación General de Comunicación Social.

## Control de estenográficas

Dependencias	2018 <sup>1/</sup>	2019 <sup>p/</sup>
Oficina del Gobernador	48	369
Coordinación General de Comunicación Social		0
Contraloría General del Estado		2
Sistema para el Desarrollo Integral de la Familia		4
Instituto Veracruzano de la Cultura		1
Instituto de Pensiones del Estado		1
Instituto Veracruzano de la Juventud		0
Secretaría de Protección Civil		5
Oficina de Programa de Gobierno		12
Radio, Televisión de Veracruz		0
Secretaría de Turismo y Cultura		11
Secretaría de Desarrollo Agropecuario, Rural y Pesca		5
Secretaría de Desarrollo Económico y Portuario		3
Secretaría de Medio Ambiente		3
Secretaría de Desarrollo Social	1	4
Secretaría de Finanzas y Planeación		1
Secretaría de Gobierno	1	11
Secretaría de Educación de Veracruz		5
Secretaría de Infraestructura y Obras Públicas		2
Secretaría de Salud		5
Secretaría de Seguridad Pública		5
Secretaría de Trabajo, Previsión Social y Productividad		4
Presidente		2
Presidente y Gobernador		1
Secretaría de Medio Ambiente y Recursos Naturales		1
Gobernador y Secretaría de Turismo y Cultura		1
Gobernador y Secretaría de Infraestructura y Obras Públicas		1
Gobernador y Secretaría de Desarrollo Social		1
Gobernador y Secretaría de Medio Ambiente y Recursos Naturales		1
Comisión Estatal de Derechos Humanos		1
PMA		1
Secretaría de Educación de Veracruz y Secretaría de Desarrollo Social		1
Secretaría de Seguridad Pública		1
Secretaría de Gobierno y Federación		2
<b>Total</b>	<b>50</b>	<b>467</b>

1/ Comprende solo diciembre.

p/ Cifras preliminares al 31 de octubre.

Fuente: Coordinación General de Comunicación Social.

## Producciones de RTV Visualizadas en Redes Sociales 2019 <sup>p/</sup>

Programa	Visualizaciones
Alegría del Medio día	513,502
A la veracruzana	183,400
Noticiero Matutino	146,800
Noticiero vespertino	103,000
Noticiero Nocturno	141,850
Noticiero más deportes	49,700
Veracruz agropecuario	522,200
<b>Total</b>	<b>1,660,452</b>

p/ Cifras preliminares al 31 de octubre.  
 Fuente: Coordinación General de Comunicación Social.





# Política Económica



## Política Económica

La importancia estratégica de Veracruz en el escenario económico de México es innegable y resulta fundamental para el desarrollo de nuestro país.

La actual administración busca lograr que los beneficios de ser la quinta economía se extiendan a toda la población veracruzana a través de políticas económicas que permitan acortar la brecha de desigualdades en la distribución de la riqueza y el ingreso.

Con la conjunción de esfuerzos en todos los sectores de la sociedad, la implementación de medidas de Control Interno y de disciplina fiscal, el Gobierno del Estado busca abonar a la Transparencia, Combatir la Corrupción y lograr la Eficiencia Gubernamental.

## Ingresos del Estado

(millones de pesos)

Concepto	2015	2016	2017	2018	2019	
					Presupuestado	Recaudado <sup>1/</sup>
<b>Ingresos Totales</b>	<b>107,529.8</b>	<b>101,232.3</b>	<b>145,015.6</b>	<b>136,717.6</b>	<b>128,361.9</b>	<b>127,158.6</b>
<b>Ingresos Ordinarios</b>	<b>107,529.8</b>	<b>101,232.3</b>	<b>115,809.1</b>	<b>125,951.0</b>	<b>128,361.9</b>	<b>127,158.6</b>
<b>Ingresos de Gestión o Propios</b>	<b>10,731.0</b>	<b>6,996.7</b>	<b>7,725.0</b>	<b>8,629.5</b>	<b>10,571.3</b>	<b>9,276.7</b>
Impuestos <sup>2/</sup>	3,238.9	3,905.0	4,242.7	4,503.9	5,001.1	4,789.7
Derechos <sup>3/</sup>	4,146.5	1,657.4	1,784.1	1,910.1	2,287.4	1,987.4
Productos	49.5	56.5	482.7	1,316.9	1,330.6	1,704.3
Aprovechamientos <sup>4/</sup>	3,296.1	1,377.8	1,215.5	898.5	1,952.1	795.3
<b>Participaciones, Aportaciones, Convenios, Incentivos Derivados de la Colaboración Fiscal y Fondos Distintos de Aportaciones<sup>5/</sup></b>	<b>96,798.8</b>	<b>94,235.7</b>	<b>108,084.1</b>	<b>117,321.5</b>	<b>117,790.6</b>	<b>117,881.9</b>
<b>Participaciones Federales</b>	<b>33,527.8</b>	<b>36,218.7</b>	<b>42,206.2</b>	<b>48,003.4</b>	<b>54,820.8</b>	<b>52,315.1</b>
Fondo General de Participaciones	28,300.9	30,836.9	34,543.4	37,518.4	43,413.2	41,182.1
Fondo de Fomento Municipal	1,097.8	1,182.7	1,298.6	1,401.4	1,644.9	1,577.9
Impuesto Especial sobre Producción y Servicios (IEPS)	475.9	392.7	503.6	492.0	531.9	592.9
Fondo de Fiscalización y Recaudación	1,313.3	1,382.9	1,505.9	1,595.5	1,835.8	1,794.4
Fondo de Extracción de Hidrocarburos <sup>6/</sup>	550.0	272.3	241.9	285.6	324.1	312.0
Fondo de Compensación del IEPS a las Gasolinas y Diésel <sup>7/</sup>	0.0	0.0	34.1	390.7	451.4	408.6
Fondo de Compensación del Impuesto sobre Automóviles Nuevos (ISAN)	84.3	86.7	88.9	94.5	108.7	102.2
Participaciones en el IEPS a las Gasolinas y Diésel <sup>8/</sup>	1,170.2	1,136.3	1,094.8	1,155.9	1,350.9	1,255.8
Fondo de Compensación del Régimen de Pequeños Contribuyentes e Intermedios	94.8	89.1	85.9	81.5	98.9	85.8
Impuesto sobre la Renta Participable <sup>9/</sup>	440.5	839.2	2,809.2	4,987.8	5,060.9	5,003.4
<b>Aportaciones Federales (Ramo 33)</b>	<b>44,920.7</b>	<b>45,982.3</b>	<b>51,317.4</b>	<b>52,542.1</b>	<b>53,716.4</b>	<b>54,028.6</b>
Fondo de Aportaciones para la Nómina Educativa y Gasto Operativo	25,567.1	25,558.3	27,659.6	28,161.9	28,958.2	27,705.9
Fondo de Aportaciones para los Servicios de Salud	5,328.6	5,735.6	6,104.4	6,403.7	6,420.5	6,531.2
Fondo de Aportaciones para la Infraestructura Social de las Entidades	728.8	773.2	845.9	959.8	988.6	1,078.0
Fondo de Aportaciones para la Infraestructura Social Municipal <sup>10/</sup>	5,283.9	5,605.7	6,132.9	6,958.2	7,166.9	7,815.2
Fondo de Aportaciones para el Fortalecimiento de los Municipios <sup>10/</sup>	3,914.0	4,092.1	4,467.0	4,845.2	4,990.6	5,310.7
Fondo de Aportaciones Múltiples	1,237.4	1,279.3	1,741.9	1,664.6	1,545.1	1,725.3
Fondo de Aportaciones para la Educación Tecnológica y de Adultos	364.0	382.0	391.3	409.6	413.1	413.1
Fondo de Aportaciones para la Seguridad Pública	387.0	298.8	300.4	308.5	317.7	256.2
Fondo de Aportaciones para el Fortalecimiento de las Entidades Federativas	2,109.8	2,257.3	3,673.9	2,830.8	2,915.7	3,192.9
<b>Convenios Federales<sup>5/ 11/</sup></b>	<b>11,106.5</b>	<b>5,818.5</b>	<b>8,156.6</b>	<b>7,995.1</b>	<b>1,284.8</b>	<b>2,248.1</b>
<b>Incentivos Derivados de la Colaboración Fiscal<sup>5/</sup></b>	<b>468.4</b>	<b>493.7</b>	<b>997.7</b>	<b>765.6</b>	<b>529.0</b>	<b>500.5</b>
<b>Fondos Distintos de Aportaciones<sup>5/</sup></b>	<b>6,775.5</b>	<b>5,722.5</b>	<b>5,406.2</b>	<b>8,015.4</b>	<b>7,439.6</b>	<b>8,789.5</b>
Ingresos Federales para la Universidad Veracruzana (UV)	1,141.7	0.0	0.0	2,078.9	2,069.7	2,595.7
Sistema de Protección Social en Salud (Seguro Popular)	4,656.2	4,063.7	4,036.0	3,889.5	4,101.0	4,192.9
Fideicomiso para la Infraestructura en los Estados (FIES)	0.0	0.0	54.9	378.9	0.0	118.8
Fondo de Estabilización de los Ingresos de las Entidades Federativas (FEIEF)	0.0	610.4	0.0	0.0	0.0	201.2
Fondo para Entidades Federativas y Municipios Productores de Hidrocarburos	940.1	1,031.6	1,308.1	1,668.1	1,268.9	1,681.0
Otras Aportaciones de la Federación	37.5	16.7	7.2	0.0	0.0	0.0
<b>Ingresos Derivados de Financiamientos</b>	<b>0.0</b>	<b>0.0</b>	<b>29,206.5</b>	<b>10,766.6</b>	<b>0.0</b>	<b>0.0</b>

1/ Cifras reales de enero a agosto y estimadas de septiembre a diciembre.

2/ Comprende únicamente los Impuestos estatales. En 2016 incluyó al ISERTV virtual causado por la nómina de los poderes del Estado por 348.9 millones de pesos y el IAFE correspondiente por 53.7 millones de pesos.

3/ Se integran los Derechos estatales y los Derechos federales coordinados (ZOFEMAT), así como los Derechos por la prestación de servicios de las entidades de la Administración Pública Estatal.

4/ De conformidad con el Catálogo por Rubros de Ingresos (CRI) y la Ley de Ingresos del Estado, a partir de 2019 los Incentivos Derivados de la Colaboración Fiscal, concepto presupuestario que antes se registraba dentro de los Aprovechamientos, pasó a clasificarse en el rubro denominado Participaciones, Aportaciones, Convenios, Incentivos Derivados de la Colaboración Fiscal y Fondos Distintos de Aportaciones.

5/ De conformidad con el CRI y la Ley de Ingresos del Estado, a partir de 2019 el rubro Participaciones, Aportaciones y Convenios Federales cambia su denominación por Participaciones, Aportaciones, Convenios, Incentivos Derivados de la Colaboración Fiscal y Fondos Distintos de Aportaciones. En la nueva denominación se agrega el concepto Incentivos Derivados de la Colaboración Fiscal; así mismo, el rubro que anteriormente se reportaba como Convenios Federales, se desglosó en dos conceptos denominados Convenios Federales y Fondos Distintos de Aportaciones. Para 2019 se estima una disminución de recursos en los rubros de Convenios Federales e Incentivos Derivados de la Colaboración Fiscal.

6/ El Fondo de Extracción de Hidrocarburos se distribuye sólo entre las entidades federativas productoras de petróleo y gas.

7/ El Fondo de Compensación del IEPS a las gasolinas y el Diésel aplica a las 10 entidades con menor Producto Interno Bruto per cápita (sin minería ni petróleo).

8/ Las participaciones se originan en las 9/11 partes de la recaudación del IEPS a las Gasolinas y Diésel. PEMEX retiene a los contribuyentes y entera a la SHCP la totalidad de las cuotas del IEPS, que la dependencia hacendaría distribuye a las entidades federativas, de conformidad con las disposiciones fiscales, bajo el rubro Participaciones en el IEPS a las Gasolinas y Diésel.

9/ De conformidad con el artículo 3-B de la Ley de Coordinación Fiscal, se integra por el 100 por ciento del ISR efectivamente enterado a la Federación, causado por el salario de los trabajadores que prestan un servicio personal subordinado en las dependencias y entidades públicas estatales.

10/ De conformidad con la Ley de Coordinación Fiscal, se denominan Fondo de Aportaciones para la Infraestructura Social Municipal y de las Demarcaciones Territoriales del Distrito Federal y Fondo de Aportaciones para el Fortalecimiento de los Municipios y de las Demarcaciones Territoriales del Distrito Federal.

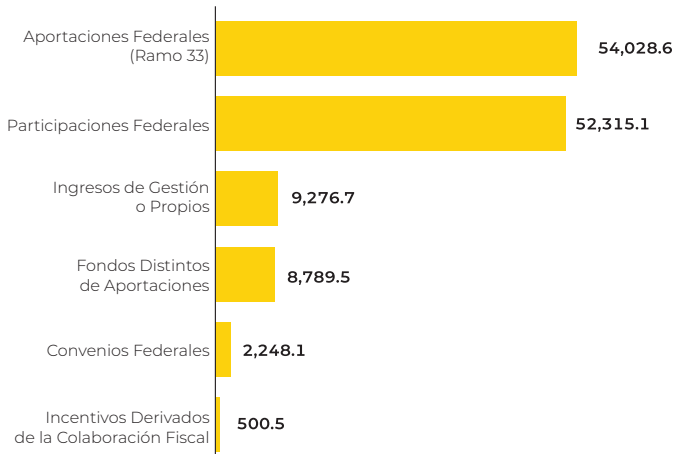
11/ Hasta 2018 incluye los Convenios y el resto de Aportaciones de la Federación. A partir de 2019 registra únicamente los Convenios, el resto de Aportaciones de la Federación se integran al concepto presupuestario denominado Fondos Distintos de Aportaciones.

Nota: La sumas podrían no coincidir debido al redondeo de cifras.

Fuente: Secretaría de Finanzas y Planeación, Subsecretaría de Ingresos.

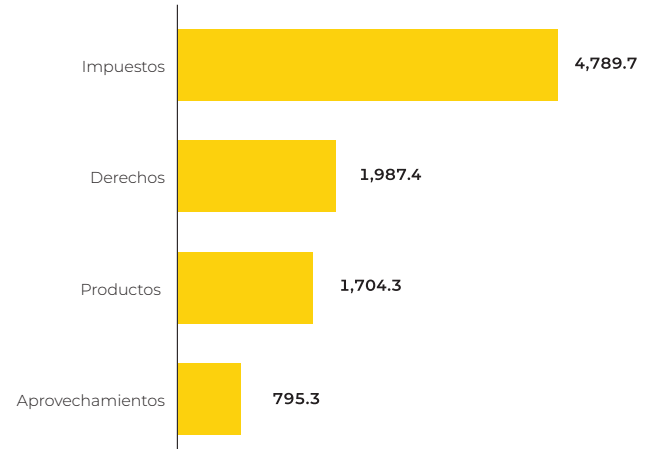
Para los ejercicios fiscales de 2015 a 2018, Cuenta Pública del Estado. Ley de Ingresos del Estado 2019.

Ingresos Totales del Estado 2019<sup>1/</sup>  
(millones de pesos)



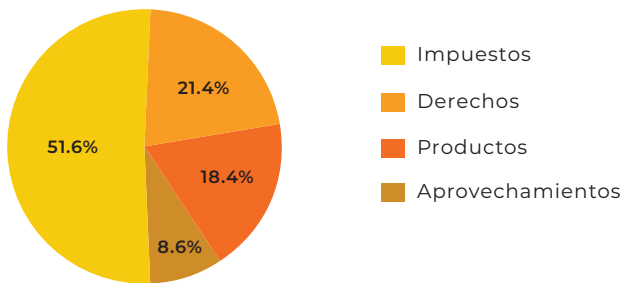
1/ Cifras reales de enero a agosto y estimadas de septiembre a diciembre.

Ingresos de Gestión o Propios 2019<sup>1/</sup>  
(millones de pesos)



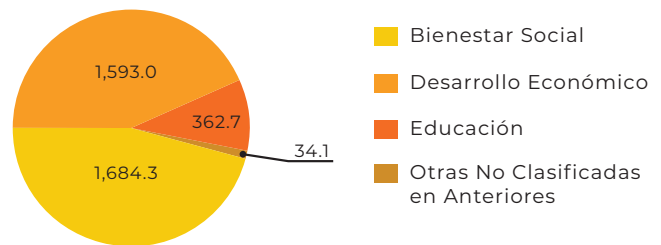
1/ Cifras reales de enero a agosto y estimadas de septiembre a diciembre.

Ingresos de Gestión o Propios 2019<sup>1/</sup>  
(porcentaje)



1/ Cifras reales de enero a agosto y estimadas de septiembre a diciembre.

Inversión pública 2019<sup>1/</sup>  
Integración por Bloque Temático del PVD 2019 – 2024  
(millones de pesos)



1/ Cifras reales de enero a agosto y estimadas de septiembre a diciembre.

## Inversión Pública

### Integración por Bloque Temático <sup>1/</sup>

(millones de pesos)

Concepto	2019 <sup>2/</sup>
<b>Total</b>	<b>3,674.1</b>
<b>Bloque Desarrollo Económico</b>	<b>1,593.0</b>
Secretaría de Infraestructura y Obras Públicas	1,349.3
Secretaría de Desarrollo Agropecuario, Rural y Pesca	243.8
<b>Bloque Bienestar Social</b>	<b>1,684.3</b>
Secretaría de Desarrollo Social	278.1
Comisión del Agua del Estado de Veracruz	301.0
Instituto Veracruzano de la Vivienda	78.8
Sistema para el Desarrollo Integral de la Familia	705.8
Servicios de Salud de Veracruz	320.7
<b>Bloque Educación</b>	<b>362.7</b>
Instituto de Espacios Educativos del Estado de Veracruz	333.7
Universidad Veracruzana	28.9
<b>Otras no clasificadas en anteriores</b>	<b>34.1</b>
Municipios	34.1

1/ Las cifras son contrastantes, dado que el ejercicio 2018 significó la terminación de un periodo de gobierno, mientras que las cifras del ejercicio 2019 representan el inicio de la ejecución de los planes y programas de la presente Administración, que tienen como documento rector el Plan Veracruzano de Desarrollo (PVD 2019-2024). Por tanto, este primer año de Administración corresponde a una etapa de alineación al Plan de los proyectos de inversión que se están emprendiendo.

2/ Cifras reales de enero a agosto y estimadas de septiembre a diciembre.

Nota: Las sumas de los parciales podrían no coincidir con el total debido al redondeo de cifras.

Fuente: Secretaría de Finanzas y Planeación, Subsecretaría de Egresos.

## Aportaciones y transferencias a municipios (millones de pesos)

Concepto	2015	2016	2017	2018	2019 <sup>1/</sup>
<b>Participaciones</b>	<b>7,832.3</b>	<b>8,712.9</b>	<b>9,697.4</b>	<b>10,675.9</b>	<b>11,556.1</b>
Fondo General	5,660.2	6,281.5	6,908.7	7,533.5	8,039.1
Fondo de Fomento Municipal	1,097.8	1,200.9	1,298.6	1,401.4	1,534.8
Impuesto Especial sobre Producción y Servicios	95.2	78.5	100.7	98.4	121.1
Impuesto Sobre Tenencia o Uso de Vehículos	2.3	1.0	0.0	0.0	0.0
Incentivos por el Impuesto sobre Automóviles Nuevos	46.4	56.3	61.2	64.8	66.4
Fondo de Fiscalización	262.7	280.8	301.2	319.1	354.0
Fondo de Extracción de Hidrocarburos	110.0	54.5	48.4	57.1	62.8
Fondo de Compensación del ISAN	16.9	17.3	17.8	18.9	19.8
Fondo de Gasolina y Diésel	234.0	227.3	219.0	231.2	244.6
Incentivos a la Venta Final de Gasolinas y Diésel	6.6	3.4	2.2	1.4	0.3
ISR Participable	144.4	272.8	471.2	538.4	646.1
Municipios Productores de Hidrocarburos	155.8	238.4	261.6	333.6	388.4
Fondo de Compensación del IEPS de Gasolinas y Diésel	0.0	0.0	6.8	78.1	78.7
<b>Ramo 33</b>	<b>9,198.0</b>	<b>9,697.8</b>	<b>10,599.9</b>	<b>11,803.4</b>	<b>13,448.1</b>
Fondo de Aportaciones para el Fortalecimiento de los Municipios y de las Demarcaciones Territoriales del D.F. (FORTAMUNDF)	3,914.0	4,092.1	4,467.0	4,845.2	5,470.8
Fondo de Aportaciones para la Infraestructura Social Municipal (FISM)	5,283.9	5,605.7	6,132.9	6,958.2	7,977.3
<b>Subsidio<sup>2/</sup></b>	<b>223.3</b>	<b>262.3</b>	<b>266.3</b>	<b>409.9</b>	<b>290.1</b>
<b>Total</b>	<b>17,253.5</b>	<b>18,673.0</b>	<b>20,563.6</b>	<b>22,889.2</b>	<b>25,294.3</b>

1/ Cifras devengadas de enero a agosto y estimadas de septiembre a diciembre.

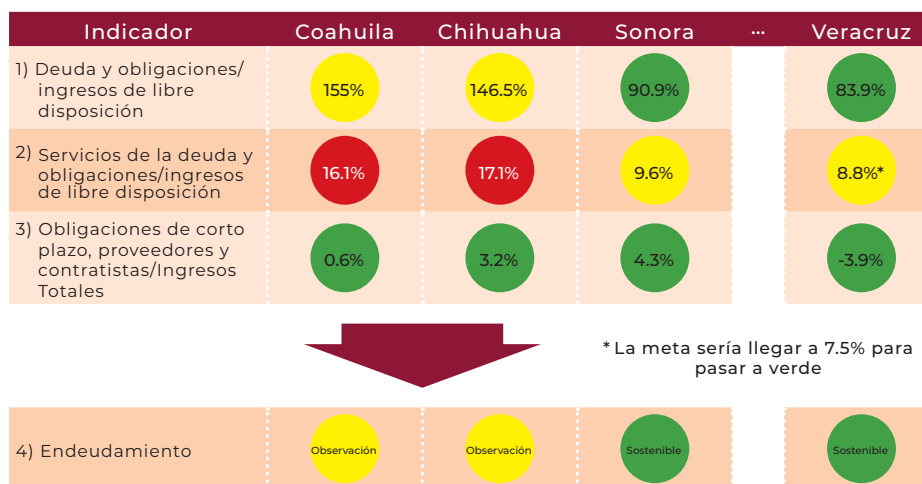
2/ Incluye los recursos estatales y federales transferidos a los municipios a través de subsidios y partidas extraordinarias, es decir, que no forman parte del gasto programable. En el caso de recursos estatales sobrealen los subsidios para festividades; en el de recursos federales, los transferidos para seguridad pública. Esta administración instauró controles para evitar transferencias discrecionales o no justificadas a los municipios, razón que explica la reducción del monto entre 2018 y 2019.

Nota: No incluye la Inversión Pública de los municipios, en 2017 por 189.1 mdp; en 2018 por 1,807.1 mdp; y en 2019 por 34.1 millones de pesos.

Fuente: Secretaría de Finanzas y Planeación, Subsecretaría de Egresos.

### Deuda: Sistema de Alertas

Se guarda una posición favorable en los Indicadores del Sistema de Alertas entre las entidades federativas.



De acuerdo al resultado obtenido del Sistema de Alertas, el nivel de endeudamiento de la Entidad Federativa se clasifica en tres niveles: ● Endeudamiento Sostenible; ● Endeudamiento en Observación; y ● Endeudamiento Elevado.

Nota: El Sistema de Alertas mide el nivel de endeudamiento de los Entes Públicos que tengan contratados Financiamientos y Obligaciones, y éstos se encuentren inscritos en el Registro Público Único, cuya fuente o garantía de pago sea de Ingresos de Libre Disposición. Cifras al segundo trimestre.

Fuente: Secretaría de Hacienda y Crédito Público 2019.

## Evolución de los saldos de la deuda pública de Veracruz (millones de pesos)

(continúa)

Denominación	Fondo que garantiza pago	Fecha Contratación	Plazo (meses)	Plazo (días)	Meses por vencer al 31/mzo/2019	Tasa original %	Institución o país acreedor	2015	2016	2017	2018 <sup>1/</sup>	2019 <sup>2/</sup>
<b>Deuda Pública</b>												
<b>Corto Plazo</b>												
<b>Deuda Interna</b>								<b>0.0</b>	<b>4,300.0</b>	<b>4,300.0</b>	<b>2,500.0</b>	<b>0.0</b>
Instituciones de Crédito												
Línea de crédito quirografaria	Recursos propios	24/11/2017	12	365	0.0	TIIIE+2.0	Interacciones	0.0	3,300.0	2,150.0	0.0	0.0
Línea de crédito quirografaria	Recursos propios	11/12/2017	12	365	0.0	TIIIE+2.0	Multiva	0.0	1,000.0	2,150.0	0.0	0.0
Línea de crédito quirografaria	Recursos propios	14/12/2018	12	365	9.0	TIIIE+1.75	Banorte	0.0	0.0	0.0	2,500.0	0.0
Títulos y Valores								0.0	0.0	0.0	0.0	0.0
Arrendamientos Financieros								0.0	0.0	0.0	0.0	0.0
<b>Deuda Externa</b>								<b>0.0</b>	<b>0.0</b>	<b>0.0</b>	<b>0.0</b>	<b>0.0</b>
Organismos Financieros Internacionales												
Deuda Bilateral								0.0	0.0	0.0	0.0	0.0
Títulos y Valores								0.0	0.0	0.0	0.0	0.0
Arrendamientos Financieros								0.0	0.0	0.0	0.0	0.0
<b>Subtotal a Corto Plazo</b>								<b>0.0</b>	<b>4,300.0</b>	<b>4,300.0</b>	<b>2,500.0</b>	<b>0.0</b>
<b>Largo Plazo</b>												
<b>Deuda Interna</b>												
<b>Instituciones de Crédito</b>								<b>29,627.0</b>	<b>28,922.9</b>	<b>33,862.4</b>	<b>41,854.5</b>	<b>41,478.5</b>
Línea de crédito simple	Ramo 28	13/12/2010	240	6,720	0	TIIIE+2.00	Banco del Bajío	1,500.0	1,473.7	0.0	0.0	0.0
Línea de crédito simple	Ramo 28	08/12/2011	300	8,400	0	Tasa base + 2.31	Banobras	4,415.7	4,358.3	0.0	0.0	0.0
Línea de crédito simple	Ramo 28	08/12/2011	300	8,400	0	TIIIE+3.07	Banobras	1,171.1	1,155.9	0.0	0.0	0.0
Línea de crédito simple	Ramo 28	15/12/2011	240	6,720	0	TIIIE+2.00	Banorte	4,128.0	4,080.9	0.0	0.0	0.0
Línea de crédito simple	Ramo 28	21/12/2011	180	5,040	0	TIIIE+1.38	Banamex	419.6	392.9	0.0	0.0	0.0
Línea de crédito simple	Ramo 28	26/04/2012	204	5,712	0	TIIIE+2.00	Banco Multiva	1,343.3	1,328.1	0.0	0.0	0.0
Línea de crédito en cuenta corriente	Ramo 28	31/05/2012	51	1,428	0	TIIIE+2.40	Interacciones	41.8	0.0	0.0	0.0	0.0
Línea de crédito simple	Ramo 28	13/06/2012	180	5,040	0	TIIIE+1.38	Santander	663.8	625.7	0.0	0.0	0.0
Línea de crédito simple	Ramo 28	04/07/2012	300	8,400	0	TIIIE+2.50	Banco Inbursa	272.3	264.5	0.0	0.0	0.0
Línea de crédito simple	Ramo 28	24/07/2012	192	5,376	0	TIIIE+2.26	Interacciones	1,201.8	1,108.0	0.0	0.0	0.0
Línea de crédito simple	Ramo 28	23/08/2012	204	5,712	0	TIIIE+2.00	Banco Multiva	902.4	891.2	0.0	0.0	0.0
Línea de crédito simple	Ramo 28	28/09/2012	192	5,376	0	TIIIE+2.26	Interacciones	1,217.2	1,123.9	0.0	0.0	0.0
Línea de crédito simple	Ramo 28	29/04/2013	204	5,712	0	TIIIE+2.00	Banco Multiva	1,211.2	1,197.3	0.0	0.0	0.0
Línea de crédito simple	Ramo 28	04/12/2013	182	5,096	0	TIIIE+2.46	Interacciones	606.6	563.3	0.0	0.0	0.0
Línea de crédito simple	Ramo 28	17/02/2015	204	5,712	0	TIIIE+2.00	Banco Multiva	817.4	807.0	0.0	0.0	0.0

1/ Cifras reales al 31 de diciembre de 2018.

2/ Cifras estimadas al 31 de diciembre de 2019.

TIIIE: Tasa de Interés Interbancaria de Equilibrio, es una tasa representativa que el Banco de México (Banxico) ha establecido para las operaciones de crédito entre los bancos.

Fuente: Secretaría de Finanzas y Planeación, Subsecretaría de Finanzas y Administración, Tesorería.

## Evolución de los saldos de la deuda pública de Veracruz

(millones de pesos)

(concluye)

Denominación	Fondo que garantiza pago	Fecha Contratación	Plazo (meses)	Plazo (días)	Meses por vencer al 31/mzo/2019	Tasa original %	Institución o país acreedor	2015	2016	2017	2018 <sup>1/</sup>	2019 <sup>2/</sup>
Línea de crédito simple	Ramo 28	21/12/2015	204	5,712	0	TIIIE+2.00	Banco Multiva	4,798.0	4,761.0	0.0	0.0	0.0
Línea de crédito simple	FAFEF		240	6,720	201	Tasa Base 7.45+1.89	Banobras	4,916.7	4,791.4	4,663.5	4,536.6	4,399.7
Línea de crédito simple	Ramo 28	14/11/2017	240	7,300	224	TIIIE + 0.8%	Banobras I	0.0	0.0	3,998.8	3,980.3	3,951.4
Línea de crédito simple	Ramo 28	14/11/2017	300	9,125	284	TIIIE + 0.7%	Banobras II	0.0	0.0	5,198.9	5,180.9	5,152.3
Línea de crédito simple	Ramo 28	14/11/2017	360	10,950	344	TIIIE + 1.20 %	Banobras VII	0.0	0.0	3,999.1	3,985.7	3,964.2
Línea de crédito simple	Ramo 28	14/11/2017	300	9,125	284	TIIIE + 1.30 %	Banobras VIII	0.0	0.0	3,999.1	3,985.3	3,963.3
Línea de crédito simple	Ramo 28	14/11/2017	240	7,300	224	TIIIE + 1.35 %	Banorte	0.0	0.0	4,053.4	4,034.6	4,005.4
Línea de crédito simple <sup>3/</sup>	Ramo 28	14/11/2017	240	7,300	224	TIIIE + 1.34 %	Interacciones	0.0	0.0	0.0	217.6	216.1
Línea de crédito simple	Ramo 28	14/11/2017	180	5,475	164	TIIIE + 1.65 %	Monex	0.0	0.0	999.8	995.0	983.4
Línea de crédito simple <sup>3/</sup>	Ramo 28	14/11/2017	300	9,125	284	TIIIE + 1.25%	Multiva	0.0	0.0	0.0	4,985.1	4,959.6
Línea de crédito simple	Ramo 28	14/11/2017	240	7,300	224	TIIIE + 1.20 %	Santander	0.0	0.0	3,998.8	3,980.3	3,951.4
Línea de crédito simple	Ramo 28	14/11/2017	240	7,300	224	TIIIE + 1.40 %	Santander	0.0	0.0	2,951.0	5,973.2	5,931.5
<b>Títulos y Valores</b>								<b>12,575.0</b>	<b>12,578.9</b>	<b>7,998.3</b>	<b>0.0</b>	<b>0.0</b>
Emisión VRZCB 06U	Ramo 28	24/11/2006	360	10,080	0	0.053	Deutsche Bank	6,726.2	6,787.5	7,046.1	0.0	0.0
Emisión VRZCB 06	Ramo 28	24/11/2006	360	10,080	0	TIIIE+0.95	Deutsche Bank	1,002.5	978.6	952.2	0.0	0.0
Emisión VERACB 12	Ramo 28	12/11/2012	180	5,040	0	8.9	Deutsche Bank	1,734.3	1,676.1	0.0	0.0	0.0
Emisión VERACB 12-2	Ramo 28	12/11/2012	180	5,040	0	TIIIE+2	Deutsche Bank	651.0	629.1	0.0	0.0	0.0
Emisión VERACB 12U	Ramo 28	12/11/2012	300	8,400	0	5.8	Deutsche Bank	2,460.9	2,507.5	0.0	0.0	0.0
<b>Total Deuda<sup>3/</sup></b>								<b>42,202.0</b>	<b>45,801.7</b>	<b>46,160.7</b>	<b>44,354.5</b>	<b>41,478.5</b>
<b>Cupón cero<sup>4/</sup></b>												
Línea de crédito simple	Ramo 28	01/09/2011	240	7,200	150	7.11 + 1.47	Banobras FONREC	3,032.9	3,032.9	3,032.9	3,032.9	3,032.9
Línea de crédito simple	Ramo 28	01/09/2011	240	7,200	150	7.11 +1.47	Banobras FONREC	1,714.1	1,714.1	1,714.1	1,714.1	1,714.1
Línea de crédito simple	Ramo 28	05/10/2012	240	7,200	163	6.92 + 1.22	Banobras PROFISE	1,074.4	1,074.4	1,074.4	1,074.4	1,074.4
Línea de crédito simple	Ramo 28	05/10/2012	240	7,200	163	7.17 + 1.21	Banobras PROFISE	160.1	160.1	160.1	160.1	160.1

1/ Cifras reales al 31 de diciembre de 2018.

2/ Cifras estimadas al 31 de diciembre de 2019.

3/ El incremento del saldo en 2018 se debió a que el crédito de la reestructura iniciada en 2017 para el pago anticipado de las emisiones bursátiles con claves de pizarra VRZCB 06 y VRZCB 06U se dispuso hasta el 17 de enero de 2018.

4/ Bonos cupón cero: debido a que en este programa el pago del capital está a cargo del Gobierno Federal, no se reporta como deuda directa del Gobierno del Estado de Veracruz, únicamente la entidad se obliga al pago puntual de los intereses. En razón de lo anterior el saldo insoluto de los créditos no se suma a la deuda pública estatal.

TIIIE: Tasa de Interés Interbancaria de Equilibrio, es una tasa representativa que el Banco de México (Banxico) ha establecido para las operaciones de crédito entre los bancos.

Nota: Del Bono Cupón Cero del Fondo Nacional de Reconstrucción (FONREC) y del Fondo de Apoyo para la Infraestructura y Seguridad en los Estados (PROFISE), se lleva a cabo el pago puntual de los intereses de manera mensual. El pago del capital será saldado por el Gobierno Federal hasta el término del plazo del crédito, por lo que no se considera deuda a cargo del Estado.

Fuente: Secretaría de Finanzas y Planeación, Subsecretaría de Finanzas y Administración, Tesorería.



## Indicadores relevantes del Instituto de Pensiones del Estado

Concepto	2015	2016	2017	2018	2019 <sup>e/</sup>
<b>Población derechohabiente</b>	<b>126,346</b>	<b>125,391</b>	<b>125,373</b>	<b>126,316</b>	<b>127,608</b>
Población activa	97,969	95,782	95,448	95,620	96,050
Población pensionada	28,377	29,609	29,925	30,696	31,558
<b>Número de préstamos otorgados</b>	<b>7,598</b>	<b>7,249</b>	<b>7,828</b>	<b>6,883</b>	<b>7,362</b>
<b>Reserva técnica del IPE (millones de pesos)</b>	<b>4,664.2</b>	<b>931.5</b>	<b>1,050.0</b>	<b>1,220.0</b>	<b>1,332.7</b>

e/ Cifras estimadas a diciembre. Para el caso de la Reserva técnica, cifras reales a septiembre.  
 Fuente: Instituto de Pensiones del Estado. Subdirección de Finanzas.

## Ingresos y Egresos del Instituto de Pensiones del Estado (millones de pesos)

Concepto	2015	2016	2017	2018	2019 <sup>1/</sup>
<b>Total ingresos</b>	<b>5,653.9</b>	<b>5,450.8</b>	<b>6,653.0</b>	<b>6,795.7</b>	<b>7,970.0</b>
<b>Institucionales</b>	<b>3,361.7</b>	<b>3,635.1</b>	<b>3,588.2</b>	<b>4,174.5</b>	<b>4,416.7</b>
Cuotas de trabajadores	1,420.1	1,501.5	1,439.2	1,641.2	1,656.3
Aportaciones del Gobierno del Estado y Organismos	1,941.6	2,133.6	2,149.0	2,533.3	2,760.4
<b>Oficinas centrales</b>	<b>41.1</b>	<b>18.3</b>	<b>33.7</b>	<b>76.0</b>	<b>58.7</b>
Arrendamientos (cines y locales)	16.4	12.6	3.2	32.4	20.3
Inversiones y rendimientos de capital	3.4	5.7	20.5	28.5	27.2
Diversos <sup>2/</sup>	8.4	0.0	3.6	10.4	11.2
Desincorporación de activos	12.9	0.0	6.4	4.7	0.0
<b>Programa de préstamos (Recuperaciones)</b>	<b>621.1</b>	<b>470.0</b>	<b>361.0</b>	<b>359.1</b>	<b>360.0</b>
<b>Programa de vivienda</b>	<b>1.7</b>	<b>1.6</b>	<b>0.0</b>	<b>0.0</b>	<b>0.0</b>
<b>Empresariales</b>	<b>0.5</b>	<b>0.4</b>	<b>0.4</b>	<b>0.4</b>	<b>0.5</b>
Estacionamiento	0.5	0.4	0.4	0.4	0.5
<b>Aportación del Gobierno del Estado<sup>3/</sup></b>	<b>1,627.8</b>	<b>1,325.4</b>	<b>2,669.7</b>	<b>2,185.7</b>	<b>3,134.1</b>
<b>Total egresos</b>	<b>6,005.1</b>	<b>6,238.7</b>	<b>6,619.5</b>	<b>7,005.7</b>	<b>7,842.5</b>
<b>Gastos de administración</b>	<b>165.4</b>	<b>158.2</b>	<b>147.7</b>	<b>149.8</b>	<b>191.3</b>
Servicios personales	147.9	142.6	134.4	136.3	160.4
Materiales y suministros	6.6	5.3	2.4	2.5	4.9
Servicios generales	10.9	10.3	10.9	11.0	26.0
<b>Bienes muebles e inmuebles</b>	<b>2.2</b>	<b>0.7</b>	<b>1.8</b>	<b>0.2</b>	<b>4.9</b>
<b>Prestaciones institucionales</b>	<b>5,510.5</b>	<b>5,761.4</b>	<b>6,179.4</b>	<b>6,576.0</b>	<b>7,359.4</b>
Pensiones y jubilaciones	4,806.1	5,158.7	5,329.5	5,609.7	6,294.5
Otras prestaciones	704.4	602.7	849.9	966.3	1,064.9
<b>Programa de vivienda</b>	<b>1.5</b>	<b>0.1</b>	<b>0.0</b>	<b>0.0</b>	<b>0.0</b>
<b>Préstamos otorgados<sup>4/</sup></b>	<b>325.5</b>	<b>318.4</b>	<b>290.6</b>	<b>279.7</b>	<b>286.9</b>

1/ Cifras estimadas a diciembre.

2/ El incremento de los ingresos Diversos en 2018 se debió a la ampliación presupuestal autorizada por el H. Consejo Directivo del IPE.

3/ En 2017 incluye 58 mdp de subsidio estatal, más la aportación solidaria que brinda el Gobierno del Estado con recursos del FAFEF y recursos para el pago del IMSS. Para 2018 la aportación de Gobierno del Estado provino únicamente de recursos FAFEF. Asimismo hubo una reducción al presupuesto aprobado de 75.3 millones de pesos.

4/ La cifra de Préstamos otorgados se reflejan en las cuentas por cobrar reveladas en el Balance General del Instituto y en sus respectivas Notas.

Nota: La suma de los parciales puede no coincidir con el total debido al redondeo de las cifras.

Fuente: Instituto de Pensiones del Estado. Subdirección de Finanzas.

## Fideicomisos constituidos por el Gobierno del Estado de Veracruz

### Clasificación por programa

(continúa)

Fideicomiso	Fiduciario	Fecha de Constitución	Saldos 2019 <sup>1/</sup> (miles de pesos)
<b>Seguridad Social</b> Fideicomiso de Administración e Inversión del Sistema de Ahorro para el Retiro de los Trabajadores al Servicio del Gobierno del Estado de Veracruz de Ignacio de la Llave (SAR Gobierno del Estado)	Banorte, S.A.	07/07/1994	2,095,504.25
<b>Apoyo a la Educación</b> Fideicomiso Público del Proyecto denominado Apoyo de Tecnologías Educativas y de Información para el Personal al Servicio de la Educación para el Estado de Veracruz de Ignacio de la Llave	Banorte, S.A.	22/11/2004	57,566.81
Fideicomiso Público Revocable de Administración e Inversión para la Operación del Programa de Becas Nacionales para la Educación Superior para el Estado de Veracruz de Ignacio de la Llave (Manutención)	Scotiabank Inverlat	12/12/2001	33,556.21
Fideicomiso de Inversión y Administración para la Implementación del Programa de Aplicación de los Sistemas de Enseñanza Vivencial e Indagatoria de las Ciencias del Estado de Veracruz de Ignacio de la Llave (PASEVIC)	Scotiabank Inverlat	26/03/2007	1,191.81
<b>Fomento a la Cultura</b> Fideicomiso de Administración del Acuario de Veracruz (Acuario)	Banorte, S.A.	27/11/1992	58,162.63
Fideicomiso Público de Administración y Operación del Parque Temático Takhil-Sukut (Takhil-Sukut) <sup>2/</sup>	Banorte, S.A.	29/08/2005	997.69
<b>Apoyo a la vivienda</b> Fideicomiso Irrevocable de Inversión y Administración para el Programa Especial de Financiamiento a la Vivienda para el Magisterio del Estado de Veracruz (FOVIM)	Scotiabank Inverlat	15/12/1994	27,524.86
<b>Protección al Medio Ambiente</b> Fideicomiso Irrevocable de Inversión y Administración con el Objeto de que se Diseñe, Constituya y Opere un Sistema Conjunto de Colección, Conducción, Tratamiento y Disposición Final de Aguas Residuales, Municipales e Industriales Generadas en la Zona del Alto Río Blanco (FIRIOB)	Banco Santander (México) S.A.	23/04/1991	45,298.55
Fideicomiso Público del Fondo Ambiental Veracruzano (FAV) <sup>3/</sup>	Scotiabank Inverlat	31/08/2006	87,484.60
<b>Apoyo Empresarial e Industrial</b> Fideicomiso Irrevocable de Inversión y Administración Denominado Fideicomiso Público del Organismo Acreditador de Competencias Laborales del Estado de Veracruz (ORACVER)	CI Banco, S.A.	31/10/2008	369.91
<b>Apoyo Empresarial e Industrial</b> Fideicomiso de Administración e Inversión como Instrumento Impulsor del Desarrollo de la Micro, Pequeña y Mediana Empresa del Gobierno del Estado de Veracruz denominado Fondo del Futuro (Fondo del Futuro)	Nafin, S.A.	30/11/2008	428,804.14
Fideicomiso del Centro de Exposiciones y Convenciones de Veracruz (WTC)	CI Banco, S.A.	18/10/2004	(47,750.81)
Fideicomiso Público de Administración e Inversión del impuesto por la Prestación del Servicio de Hospedaje <sup>4/</sup>	BanBajío, S.A.	02/01/2018	25,719.79
<b>Apoyo al Desarrollo Rural</b> Fideicomiso para el Desarrollo Rural del Estado de Veracruz (FIDREVER)	Financiera Nacional de Desarrollo Agropecuario, Rural, Forestal y Pesquero	18/10/1972	38,036.70

1/ Saldo al 31 de agosto de 2019.

2/ De acuerdo al reporte de pagos emitidos por la Tesorería, al 30 de junio se realizaron aportaciones al fideicomiso por 38.1 millones de pesos.

3/ De acuerdo al reporte de pagos emitidos por la Tesorería, al 30 de junio se realizaron aportaciones al fideicomiso por 45.8 millones de pesos.

4/ De acuerdo al reporte de pagos emitidos por la Tesorería, al 30 de junio se realizaron aportaciones por 20.7 millones de pesos.

Fuente: Secretaría de Finanzas y Planeación.

## Fideicomisos constituidos por el Gobierno del Estado de Veracruz

### Clasificación por programa

(concluye)

Fideicomiso	Fiduciario	Fecha de Constitución	Saldos 2019 <sup>1/</sup> (miles de pesos)
Fideicomiso Veracruzano de Fomento Agropecuario (FIVERFAP) <sup>5/</sup>	Banorte, S.A.	06/05/1996	438,002.90
<b>Infraestructura y Obra Pública</b>			
Fondo de Desastres Naturales Veracruz (FONDEN)	Banobras, S.N.C.	30/08/1999	408,409.30
Fideicomiso para la Construcción, Operación, Conservación y Mantenimiento de la Autopista Cardel-Veracruz	Banco Invex, S.A.	25/03/1994	88,791.13
Fideicomiso Público Irrevocable de Inversión, Administración y Fuente de Pago para la Operación, Explotación, Conservación y Mantenimiento del Túnel Sumergido de Coatzacoalcos (Puente Coatzacoalcos)	Banorte, S.A.	08/04/2005	8,059.42
Fideicomiso Público de Administración e Inversión del Fondo Metropolitano Veracruzano (FONMETROV)	Banobras, S.N.C.	21/08/2009	2,021.54
Fideicomiso Público de Administración e Inversión del Fondo Metropolitano de Xalapa (FONMETROX)	Banobras, S.N.C.	14/09/2010	159.62
Fideicomiso Público de Administración e Inversión del Fondo Metropolitano de Coatzacoalcos (FONMETROC)	Banobras, S.N.C.	29/12/2011	1,064.71
Fideicomiso Público de Administración e Inversión del Fondo Metropolitano de Acayucan (FONMETROAC)	Banobras, S.N.C.	26/09/2012	50.29
Fideicomiso Público Irrevocable de Administración y Fuente de Pago Número 11880, denominado: Fideicomiso para las Obras Adicionales Materia de la Prórroga de la Concesión de la Autopista Veracruz-Cardel (AUTOPISTA VER-CARDEL)	Banorte, S.A.	20/12/2017	40,996.30
Fideicomiso Público Irrevocable de Administración y Fuente de Pago Número 11883, denominado: Fideicomiso de la Contraprestación que tiene derecho a recibir el Gobierno del Estado de Veracruz por el Otorgamiento de la Prórroga de la Concesión del Libramiento Carretero Plan del Río (PLAN DEL RÍO)	Banorte, S.A.	22/12/2017	46,756.64
<b>Sistema de Justicia Penal</b>			
Fideicomiso de Administración y Fuente de Pago Denominado Fideicomiso del Estado de Veracruz de Ignacio de la Llave para la implementación del Sistema de Justicia Penal (JUSTICIA PENAL)	Banobras, S.N.C.	17/02/2016	5,298.13
<b>Total Fideicomisos Públicos</b>			<b>3,892,077.12</b>
<b>Entidades No Paraestatales (Fideicomisos)</b>			
Fideicomiso Público de Administración e Inversión denominado Fondo Mixto CONACYT – Gobierno del Estado de Veracruz de Ignacio de la Llave (FOMIX) <sup>6/</sup>	Nafin, S.N.C.	23/08/2005	14,318.64
Fideicomiso Bursátil Irrevocable No. 16555-5 para la Administración de los Ingresos derivados del Puente Federal José López Portillo <sup>6/</sup>	Banamex, S.A.	15/01/2010	100,674.18
<b>Total Entidades No Paraestatales</b>			<b>114,992.82</b>
<b>Total Fideicomisos Públicos y Entidades No Paraestatales</b>			<b>4,007,069.94</b>

1/ Saldo al 31 de agosto de 2019.

5/ El incremento al saldo patrimonial obedece a las aportaciones estatales efectuadas al fideicomiso durante el primer semestre del ejercicio 2019. De acuerdo al reporte de pagos emitido por la Tesorería al 30 de junio de 2019 se realizaron aportaciones por 130 millones de pesos.

6/ Fideicomisos incorporados a las acciones de Control y Seguimiento por parte de la Secretaría de Finanzas y Planeación. De acuerdo a su normatividad son considerados como Entidades No Paraestatales.

Fuente: Secretaría de Finanzas y Planeación.

## Demanda y escrituración de lotes de interés social

Concepto	2015	2016	2017	2018	2019 <sup>e/</sup>
Demanda <sup>1/</sup>	2,382	1,509	849	1,302	2,728
Escrituración <sup>2/</sup>	1,118	2,025	1,408	538	749

1/ Se refiere a las solicitudes de lotes de interés social de personas que requieren de un espacio para construir una vivienda para sus familias.

2/ Se refiere a las Escrituras públicas elaboradas de lotes de interés social que enajenó el Gobierno del Estado, a personas de escasos recursos económicos en el Estado.

e/ Cifras estimadas a diciembre.

Fuente: Secretaría de Finanzas y Planeación, Subsecretaría de Finanzas y Administración, Dirección General del Patrimonio del Estado.

## Características de los parques industriales, 2019 <sup>p/</sup>

Nombre oficial del Parque Industrial	Superficie total (Hectáreas)	Superficie disponible (Hectáreas)	Superficie ocupada (Hectáreas)	Ubicación	Vocación	Tipo de propiedad	Empresas establecidas	No. de lotes
<b>En operación</b>								
Agro Parque Industrial Emilio Bueno Lázaro y José Gorbeña Rojas	27.0	0.9	26.1	Córdoba	Industria Mediana	Privado	7	0
Ciudad industrial Bruno Pagliai	411.4	0.0	411.4	Veracruz	Industrias Metal-Mecánica, de Transformación, Farmacéutica, Comercio, Servicios y Almacenes	Administrado por el Fideicomiso Fondo del Futuro	319	511
Parque Agro Logístico Industrial del Sureste (ALIS)	270.0	139.9	130.1	Ixhuatlán del sureste	Agroindustrial, Petroquímica, Logística y Servicios	Privado	0	48
Parque Industrial y Comercial Veracruz (PICVER)	25.0	2.0	23.0	Veracruz	Industria Mediana	Privado	8	20
Parque Industrial Córdoba-Amatlán	23.9	0.4	23.5	Amatlán	Industrias Pequeñas y Medianas	Privado	7	0
Parque Industrial Ixtac	32.0	0.0	32.0	Ixtaczoquitlán	Industrias Medianas, Papelera y Agroindustria	Privado	6	0
Parque Industrial Nuevo Pánuco, Technology Park	28.0	18.3	9.7	Pánuco	Industria Textil y Confección	Privado	1	15
Parque Industrial Olmeca	35.0	28.5	6.5	Veracruz	Industrias Ligeras y Medianas	Privado	9	28
Parque Industrial Santa Fe	63.0	25.0	38.0	Veracruz	Industrias Metal-Mecánica, Puerto Seco	Privado	12	52
Parque Industrial del Valle de Orizaba (PIVO)	28.2	0.0	28.2	Huiloapan	Industrias Manufactureras Ligeras y Medianas	Privado	16	16
Tecno Parque Industrial C.J.P.	45.0	24.0	21.0	Emiliano Zapata	Industria Ligera, Almacenes y Servicios	Privado	11	41
Parque Industrial Litoral Golfo de México	52.8	38.4	14.4	Tuxpan	Comercial, Almacenaje e Industrial	Privado	3	22
Parque Logístico San Julián	110.0	2.4	107.7	Veracruz	Logística, maniobras, almacenaje y construcción	Privado	4	50
Parque Logístico Mata Loma I	9.7	0.0	9.7	Manlio Fabio Altamirano	Logística automotriz	Privado	1	1
Parque Logístico Mata Loma II	35.3	33.3	2.0	Manlio Fabio Altamirano	Logística automotriz	Privado	1	1
Parque Logístico Industrial y Tecnológico	122.4	74.4	48.0	Veracruz	Logístico Industrial y Tecnológico	Privado	1	1
<b>En construcción</b>								
Parque Industrial Tamaca	115.2	93.5	Variable	Veracruz	Industrias Medianas, Papelera y Agroindustria	Privado	1	121

p/ Cifras preliminares al 31 de octubre.

Fuente: Secretaría de Desarrollo Económico y Portuario. Dirección General de Parques e Infraestructura Industrial.

## Actividad Económica Estatal

### Actividades Secundarias y Terciarias, 2019

Componentes	Variación % Veracruz <sup>1/</sup>
<b>Actividades secundarias</b>	
Minería	-6.49
Generación, transmisión y distribución de energía	0.88
Construcción	0.21
Industria manufacturera	0.11
Promedio	-0.77
<b>Actividades Terciarias</b>	
Comercio	2.60
Resto	-0.88
Promedio	0.20

1/ Cifras preliminares al segundo trimestre de 2019. Variación % anual.  
 Fuente: Secretaría de Desarrollo Económico y Portuario.  
 Indicador Trimestral de la Actividad Económica Estatal, INEGI.

## Movimiento de carga comercial según tipo de carga (toneladas)

Concepto	2019 <sup>p/</sup>
<b>Veracruz</b>	<b>21,433,865</b>
General suelta	2,538,603
General contenerizada	8,452,894
Granel agrícola	5,541,211
Granel mineral	2,027,634
Fluidos	916,870
Petróleo y derivados	1,956,653
<b>Vehículo (unidades)</b>	<b>755,266</b>
<b>Tuxpan</b>	<b>11,984,125</b>
General suelta	334,111
General contenerizada	183,895
Granel agrícola	1,231,849
Granel mineral	490,738
Fluidos	1,382,529
Petróleo y derivados	8,361,003
<b>Vehículo (unidades)</b>	<b>81,577</b>
<b>Coatzacoalcos</b>	<b>21,440,185</b>
General suelta	475,038
General contenerizada	87,240
Granel agrícola	1,378,940
Granel mineral	879,478
Fluidos	1,381,950
Petróleo y derivados	17,237,539

p/ Cifras preliminares a septiembre.

Nota: Las estadísticas de la Secretaría de Comunicaciones y Transportes colocan a los Puertos de Altura del Estado en el primer lugar nacional en movimiento de carga, lo que representa el 23.6 % del total nacional.

Fuente: Secretaría de Desarrollo Económico y Portuario. Estadísticas Mensuales de Movimiento Portuario.

## Inversión Extranjera Directa Veracruz

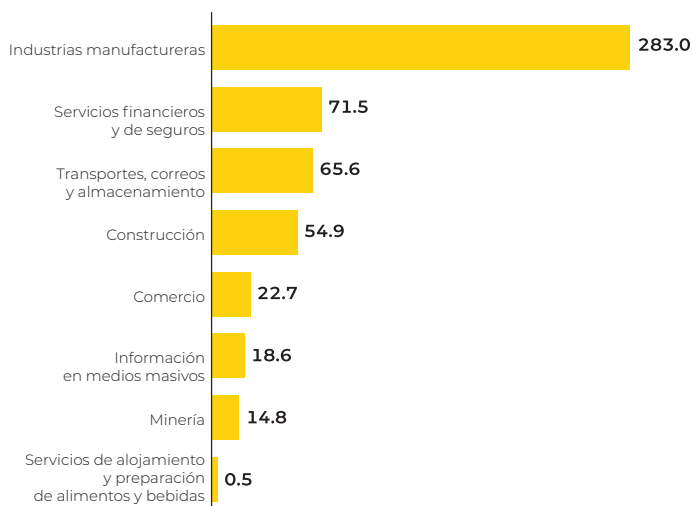
Sector	2017	2018	2019 p/
21 Minería	7.0	4.0	14.8
22 Generación, Transmisión y distribución de energía eléctrica, agua y gas	0.4	82.6	0.0
23 Construcción	15.6	35.4	54.9
31-33 Industrias manufactureras	-57.1	92.0	283.0
43 y 46 Comercio	22.6	21.9	22.7
48 y 49 Transportes, correos y almacenamiento	77.9	79.2	65.6
51 Información en medios masivos	11.3	8.9	18.6
52 Servicios financieros y de seguros	107.7	65.3	71.5
72 Servicios de alojamiento y preparación de alimentos y bebidas	0.0	0.7	0.5

p/ Cifras preliminares al primer trimestre.

Nota: Cifras expresadas en millones de dólares.

Fuente: Secretaría de Desarrollo Económico y Portuario.

Inversión Extranjera Directa en Veracruz <sup>p/</sup>  
(millones de dólares)



p/ Cifras preliminares al primer trimestre.

Fuente: Secretaría de Desarrollo Económico y Portuario.

## Asesorías a comercios, 2019 <sup>p/</sup>

Giro comercial	Empresas Asesoradas
Artesanal	78
Bebidas y alimentos	95
Gourmet	8
Industrial	10
Jardinería	1
Productos de belleza	5
Servicios	6
Textil	3
<b>Total empresas</b>	<b>206</b>

p/ Cifras preliminares al 31 de octubre.

Fuente: Secretaría de Desarrollo Económico y Portuario. Dirección General de Comercio, Abasto y Desarrollo de Proveedores.

## Atención a emprendedores y MiPyMEs, 2019 <sup>p/</sup>

Sector	Cantidad	Porcentaje
<b>Municipios atendidos</b>	<b>103</b>	<b>n.a.</b>
<b>Total</b>	<b>3,708</b>	<b>100.0</b>
Agroindustria	83	2.2
Industria	438	11.8
Comercio	1,456	39.3
Servicios	1,731	46.7

p/ Cifras preliminares al 31 de octubre.

n.a. No aplica.

Fuente: Secretaría de Desarrollo Económico y Portuario. Dirección General de Promoción a Emprendedores y MiPyMEs.

## Registro Único de Productores Veracruzanos, 2019 <sup>p/</sup>

Tipo de productor	Cantidad
Pesona física	40
Persona moral	26
<b>Total</b>	<b>66</b>

p/ Cifras preliminares al 31 de octubre.

Fuente: Secretaría de Desarrollo Económico y Portuario. Dirección General de Comercio, Abasto y Desarrollo de Proveedores.

## Apoyo a Emprendedores y Empresas 2019 <sup>p/</sup>

Concepto	Municipios	Cantidad
Obtención del Código de Barras para su producto	31	122
Registro de Marca	34	129
Diseño de logo e imagen corporativa	20	51
<b>Total</b>	<b>85</b>	<b>302</b>

p/ Cifras preliminares al 31 de octubre.

Fuente: Secretaría de Desarrollo Económico y Portuario, Dirección General de Promoción a Emprendedores y MIPyMEs.

## Solicitudes de financiamiento NAFIN, 2019 <sup>p/</sup>

Actividad económica	Municipios	Crédito solicitado (pesos)
1 Productos alimenticios, bebidas y tabaco	1	500,000
10 Comercio	1	1,000,000
11 Servicios	42	96,140,000
14 Construcción	21	53,379,000
3112 Molienda de granos y de semillas y obtención de aceites y grasas	1	5,000,000
3113 Elaboración de azúcares, chocolates, dulces y similares	1	150,000
3114 Conservación de frutas, verduras, guisos y otros alimentos preparados	1	2,450,000
3115 Elaboración de productos lácteos	1	1,500,000
3118 Elaboración de productos de panadería y tortillas	1	300,000
3119 Otras industrias alimentarias	3	4,250,000
3121 Industria de las bebidas	2	2,000,000
3219 Fabricación de otros productos de madera	1	1,200,000
3231 Impresión e industrias conexas	1	500,000
3271 Fabricación de productos a base de arcillas y minerales refractarios	2	250,000
3321 Fabricación de productos metálicos forjados y troquelados	2	5,000,000
3361 Fabricación de automóviles y camiones	1	2,600,000
3399 Otras industrias manufactureras	3	8,500,000
43 Comercio al por mayor	29	66,074,134
46 Comercio al por menor	59	88,770,000
48 Transportes, correos y almacenamiento	1	2,000,000
51 Información en medios masivos	1	750,000
54 Servicios profesionales, científicos y técnicos	1	4,000,000
56 Servicios de apoyo a los negocios y manejo de residuos y desechos, y servicios de remediación	1	3,000,000
72 Servicios de alojamiento temporal y de preparación de alimentos y bebidas	13	34,450,000
<b>Total</b>	<b>190</b>	<b>383,763,134</b>

p/ Cifras preliminares al 31 de octubre.

Nota: La SEDECOP participa en la gestión y difusión para que Nafin otorgue créditos a los solicitantes veracruzanos. El régimen fiscal al que corresponden los solicitante son: Persona Física con Actividad Empresarial (PFAE), Persona Moral (PM) y Régimen de Incorporación Fiscal (RIF).

Fuente: Secretaría de Desarrollo Económico y Portuario. Secretaría Técnica.



## Proyecto Impulso al Bienestar de los Productores Veracruzanos <sup>p/</sup>

### Beneficiarios

Municipio	Hombres	Mujeres	Total
Amatlán de Los Reyes	2	6	8
Banderilla	0	3	3
Benito Juárez <sup>2/</sup>	0	5	5
Camerino Z. Mendoza	1	2	3
Catemaco <sup>2/</sup>	12	26	38
Chicontepec <sup>2/</sup>	1	7	8
Chumatlán <sup>1/</sup>	0	1	1
Citlaltépetl <sup>2/</sup>	1	1	2
Coatepec	10	20	30
Coatzacoalcos	1	0	1
Córdoba	3	28	31
Cosoleacaque	1	3	4
Coxquihui <sup>1/</sup>	0	3	3
Fortín	1	3	4
Hueyapan de Ocampo <sup>2/</sup>	0	1	1
Jalacingo <sup>2/</sup>	1	2	3
Mecayapan <sup>2/</sup>	0	4	4
Medellín	1	2	3
Minatitlán	8	15	23
Naolinco	12	42	54
Nogales	2	2	4
Pajapan <sup>2/</sup>	3	5	8
Papantla <sup>2/</sup>	11	41	52
Perote	14	21	35
Platón Sánchez <sup>2/</sup>	0	1	1
Poza Rica	10	50	60
Río Blanco	1	2	3
San Andrés Tuxtla <sup>2/</sup>	14	20	34
Santiago Tuxtla <sup>2/</sup>	1	3	4
Soteapan <sup>1/</sup>	0	4	4
Tancoco <sup>2/</sup>	1	0	1
Tantoyuca <sup>2/</sup>	4	52	56
Tempoal <sup>2/</sup>	3	1	4
Teocelo	3	2	5
Tihuatlán <sup>2/</sup>	2	1	3
Tlacotalpan	10	23	33
Xalapa	4	5	9
Xico	13	6	19
Zaragoza	0	3	3
Zozocolco de Hidalgo <sup>1/</sup>	1	0	1
<b>Total</b>	<b>152</b>	<b>416</b>	<b>568</b>

p/ Cifras preliminares al 31 de octubre.

1/ Municipios con grado de marginación Muy Alto.

2/ Municipios con grado de marginación Alto.

Fuente: Secretaría de Desarrollo Económico y Portuario. Dirección General de Promoción a Emprendedores y MiPyMEs.

## Apoyos a MiPyMEs y Emprendedores, 2019 <sup>p/</sup>

Acciones	Número de beneficiarios
<b>Micro, Pequeñas y Medianas Empresas</b>	<b>429</b>
Coordinación de actividades <sup>1/</sup>	79
Talleres <sup>2/</sup>	154
Servicios <sup>3/</sup>	196
<b>Asesoría <sup>4/ 5/</sup></b>	
Personas emprendedoras y empresas atendidas	3,708
Emprendedoras	2,466
Empresas	856
Instituciones	386
Mujeres atendidas (emprendedoras y empresarias )	1,976
Porcentaje	53.3
<b>Servicios <sup>5/ 6/</sup></b>	<b>4,337</b>
Asesoría	540
Capacitación	3,234
Vinculación	100
Desarrollo de productos	329
Diagnóstico	134

p/ Cifras preliminares al 31 de octubre.

1/ Actividades en 10 exposiciones y foros (promoción de productos del sector alimentos y bebidas , servicios y artesanías). Cobertura 4 municipios.

2/ Talleres de capacitación (3) para difundir los lineamientos y requisitos para el acceso a programas y apoyos Gubernamentales (PROSOFT, PRONAFIN, Tandas del Bienestar y Jóvenes Construyendo el Futuro). Cobertura 3 municipios.

3/ Se ofrecieron servicios enfocados a impulsar la comercialización de micro, pequeñas y medianas empresas, como: asesorías en innovación y desarrollo de productos, certificados de origen, requisitos de exportación, promoción y comercialización de productos en ferias nacionales y estatales. Cobertura 35 municipios.

4/ Comprende la Asesoría, Diagnóstico, Capacitación, Vinculación y Desarrollo de Productos.

5/ Cobertura 73 municipios.

6/ Servicios otorgados a personas emprendedoras y micro, pequeñas y medianas empresas.

Fuente: Secretaría de Desarrollo Económico y Portuario. Dirección General de Apoyo Emprendedores y MiPyMEs; Dirección de Comercio, Abasto y Desarrollo de Proveedores.

## Subprograma de Vinculación Laboral <sup>1/</sup>

Concepto	2019 <sup>p/</sup>
<b>Solicitantes de empleo atendidos</b>	<b>40,694</b>
Hombres	26,580
Mujeres	14,114
<b>Vacantes de trabajo captadas</b>	<b>19,099</b>
Hombres	4,065
Mujeres	1,444
Indistinto	13,590
<b>Personas enviadas a cubrir una vacante</b>	<b>19,505</b>
Hombres	13,227
Mujeres	6,278
<b>Personas colocadas en un empleo</b>	<b>6,225</b>
Hombres	4,547
Mujeres	1,678

1/ Se considera Bolsa de Trabajo, Ferias de empleo, Talleres para buscadores de empleo y Abriendo Espacios.

p/ Cifras preliminares al 31 de octubre.

Fuente: Secretaría de Trabajo, Previsión Social y Productividad. Servicio Nacional de Empleo Veracruz.

## Programa de Apoyo al Empleo 2019 <sup>p/</sup>

Modalidad	Acciones	Becas	Inversión (miles de pesos)
<b>Total</b>	<b>511</b>	<b>9,486</b>	<b>29,039</b>
<b>Apoyos de Capacitación para la Empleabilidad (ACE)</b>	<b>282</b>	<b>5,998</b>	<b>21,331</b>
Capacitación para el Autoempleo	163	3,892	10,918
Capacitación de Medianas y Grandes Empresas	55	591	3,087
Capacitación de Micro y Pequeñas Empresas	64	1,515	7,326
<b>Fomento al Autoempleo</b>	<b>116</b>	<b>323</b>	<b>3,856</b>
<b>Movilidad Laboral</b>	<b>113</b>	<b>3,165</b>	<b>3,852</b>

p/ Cifras preliminares al 31 de octubre.

Fuente: Secretaría de Trabajo, Previsión Social y Productividad. Servicio Nacional de Empleo Veracruz.

## Cursos impartidos por el ICATVER 2019 <sup>p/</sup>

Tipo de curso	Iniciados	Concluidos
Cursos	284	240
Regulares en Plantel <sup>1/</sup>	1,218	1,062
Regulares en Acciones Extramuros <sup>2/</sup>	76	43
Capacitación Acelerada Específica <sup>3/</sup>	87	71
<b>Extensión <sup>4/</sup></b>	<b>1,076</b>	<b>1,005</b>
<b>Basados en Normas Técnicas de Competencia Laboral <sup>5/</sup></b>	<b>1,665</b>	<b>1,416</b>

1/ Otorgados en las unidades de capacitación y que están registrados en el catálogo de cursos de la Secretaría de Educación Pública.

2/ Servicio que consiste en trasladar al instructor, equipo y materiales a una comunidad alejada del plantel.

3/ Cursos diseñados de acuerdo con las necesidades de las empresas e instituciones públicas o privadas.

4/ Cursos programados para adquirir conocimientos dentro de una función productiva determinada; son de corto tiempo y abiertos a la población en general.

5/ Los cursos con Base en Estándares de Competencia, se encuentran incluidos en la totalidad de los Cursos; por lo que no se consideran en la suma total.

p/ Cifras preliminares al 31 de octubre.

Nota: El modelo educativo del ICATVER es flexible para atender las cambiantes necesidades de los alumnos, razón por la cual pueden asistir al curso al que se inscriben o bien hacerlo en un periodo posterior, siempre que exista un curso disponible, ya que éstos se abren con base en la demanda. Por ello, las cifras de iniciados y concluidos varían. Así también, pueden concluir de meses anteriores y ser mayor el número de cursos concluidos al de iniciados.

Fuente: Secretaría de Trabajo, Previsión Social y Productividad. Instituto de Capacitación para el Trabajo del Estado de Veracruz.

## Secretaría de Trabajo Previsión Social y Productividad

### Impartición y Vigilancia de la Justicia Laboral

Acción	2019 <sup>p/</sup>
<b>Procuraduría Local de la Defensa del Trabajo</b>	
Asesorías brindadas	10,489
Demandas realizadas	1,081
Audiencias celebradas	4,171
Convenios administrativos celebrados	6,320
Cantidad pagada a los trabajadores (millones de pesos) <sup>1/</sup>	120.5
<b>Junta Local de Conciliación y Arbitraje</b>	
<b>Asuntos individuales</b>	
Citas individuales administrativas expedidas	11,190
Convenios derivados de citas individuales administrativas	16,276
Demandas laborales de carácter Individual	4,628
Audiencias señaladas	23,280
Total de expedientes concluidos	3,083
Expedientes concluidos por desistimiento de juicios	572
Acuerdos por convenio para dar fin al juicio	2,275
Por dictamen de autos de ejecución	236
Laudos dictados en procedimiento ordinario	1,782
Cantidad total pagada a los trabajadores (millones de pesos) <sup>1/</sup>	602.80
<b>Asuntos colectivos</b>	
Citas colectivas administrativas expedidas	125
Demandas por emplazamiento a huelga	416
Audiencias de avenimiento	927
Expedientes concluidos	416
Huelgas estalladas	0
<b>Dirección General Jurídica y de Trabajo</b>	
Contratos colectivos de trabajo registrados	708
Reglamentos interiores de trabajo registrados	124
Sindicatos registrados	10
Cambios en directivas de sindicatos	148
<b>Inspección del Trabajo</b>	
Inspecciones realizadas	3,110
Permisos otorgados a menores empacadores	1,029
Verificación del Pago de Reparto de Utilidades	37

<sup>1/</sup> Por despidos injustificados, falta de pago de salario, vacaciones y aguinaldos, entre otros.

<sup>p/</sup> Cifras preliminares al 31 de octubre.

Fuente: Secretaría de Trabajo, Previsión Social y Productividad.

## Cultivos emergentes 2019 <sup>1/</sup>

### Superficie, producción y rendimiento

Cultivo	Superficie sembrada (hectáreas)	Producción (toneladas)	Rendimiento (toneladas/hectárea)
Toronja (pomelo)	7,921	121,493	17.9
Chile verde	5,646	29,444	7.1
Tangerina	10,592	175,404	16.6
Papaya	3,455	109,624	32.9
Sandía	5,034	71,122	20.4
Frijol	34,592	21,201	0.9
Semilla de caña de azúcar	5,653	425,959	73.0
Mandarina	9,119	128,134	16.8
Mango	16,956	98,866	5.8
Pastos y praderas	26,821	577,755	19.9
Tangelo	5,283	113,809	22.5
Litchi	1,732	12,503	7.6
Tomate rojo (jitomate)	1,193	24,986	24.7

1/ Cifras preliminares.

Nota: El cálculo del rendimiento se realiza entre la producción obtenida y la superficie cosechada, de acuerdo a lo publicado en el portal del Servicio de Información Agroalimentaria y Pesquera (SIAP).  
 Fuente: Servicio de Información Agroalimentaria y Pesquera. Avance de Siembras y Cosechas.

## Principales municipios productores de caña de azúcar en 2019 <sup>1/</sup>

Municipio	Superficie sembrada (hectáreas)	Valor de la producción (miles de pesos) <sup>2/</sup>
Pánuco	17,825	1,137,252
Tres Valles	23,275	1,045,936
Tierra Blanca	19,303	980,468
Cosamaloapan	23,989	913,055
El Higo	10,710	725,976
Omealca	13,489	748,698
Paso del Macho	9,870	678,862
Úrsulo Galván	8,051	513,311
Tezonapa	10,300	524,218
Hueyapan de Ocampo	12,690	521,816

1/ Cifras preliminares.

2/ Valor de la producción con base al Precio Medio Rural obtenida a través del Centro de Apoyo al Desarrollo Rural (CADER).

Nota: El cálculo del rendimiento se realiza entre la producción obtenida y la superficie cosechada de acuerdo a lo publicado en el portal del Servicio de Información Agroalimentaria y Pesquera (SIAP).

Fuente: Servicio de Información Agroalimentaria y Pesquera (SIAP), Avance de siembras y cosechas.

## Principales municipios productores de maíz grano en 2019 <sup>1/</sup>

Municipio	Superficie sembrada (hectáreas)	Valor de la producción (miles de pesos) <sup>2/</sup>
San Andrés Tuxtla	16,771	135,659
Papantla	25,824	125,313
Texistepec	10,144	112,630
Álamo Temapache	16,923	88,749
Hueyapan de Ocampo	15,571	80,703
Soteapan	17,020	68,190
Minatitlán	22,782	83,104
Las Choapas	22,573	61,363
Tierra Blanca	8,938	48,066
Isla	8,426	29,892

1/ Cifras preliminares.

2/ Valor de la producción con base al Precio Medio Rural obtenida a través del Centro de Apoyo al Desarrollo Rural (CADER).

Nota: El cálculo del rendimiento se realiza entre la producción obtenida y la superficie cosechada de acuerdo a lo publicado en el portal del Servicio de Información Agroalimentaria y Pesquera (SIAP).

Fuente: Servicio de Información Agroalimentaria y Pesquera (SIAP), Avance de siembras y cosechas.

## Principales municipios productores de naranja en 2019 <sup>1/</sup>

Municipio	Superficie sembrada (hectáreas)	Valor de la producción (miles de pesos) <sup>2/</sup>
Álamo Temapache	43,772	1,894,860
Papantla	15,310	435,360
Chicontepec	9,915	384,150
Tihuatlán	13,970	460,455
Castillo de Teayo	10,761	334,437
Gutiérrez Zamora	8,170	290,370
Martínez de la Torre	9,739	255,615
Tecolutla	6,783	217,803
Misantla	3,879	201,786
Tuxpan	5,481	141,936

1/ Cifras preliminares.

2/ Valor de la producción con base al Precio Medio Rural obtenida a través del Centro de Apoyo al Desarrollo Rural (CADER).

Nota: El cálculo del rendimiento se realiza entre la producción obtenida y la superficie cosechada de acuerdo a lo publicado en el portal del Servicio de Información Agroalimentaria y Pesquera (SIAP).

Fuente: Servicio de Información Agroalimentaria y Pesquera (SIAP), Avance de siembras y cosechas.

## Principales municipios productores de limón en 2019 <sup>1/</sup>

Municipio	Superficie sembrada (hectáreas)	Valor de la producción (miles de pesos) <sup>2/</sup>
Martínez de la Torre	15,584	778,216
San Rafael	4,545	421,936
Tlapacoyan	3,756	388,664
Atzalan	5,758	240,488
Cotaxtla	1,615	221,640
Papantla	1,875	175,568
Carrillo Puerto	1,333	141,112
Misantla	1,118	117,816
Cuitláhuac	1,215	127,840
Tierra Blanca	1,415	99,552

1/ Cifras preliminares.

2/ Valor de la producción con base al Precio Medio Rural obtenida a través del Centro de Apoyo al Desarrollo Rural (CADER).

Nota: El cálculo del rendimiento se realiza entre la producción obtenida y la superficie cosechada de acuerdo a lo publicado en el portal del Servicio de Información Agroalimentaria y Pesquera (SIAP).  
 Fuente: Servicio de Información Agroalimentaria y Pesquera (SIAP), Avance de siembras y cosechas.

## Principales municipios productores de piña en 2019 <sup>1/</sup>

Municipio	Superficie sembrada (hectáreas)	Valor de la producción (miles de pesos) <sup>2/</sup>
Isla	9,983	969,150
Juan Rodríguez Clara	10,231	936,089
José Azueta	10,581	999,488
Chacaltianguis	703	233,744
Medellín de Bravo	940	292,152
Tlalixcoyan	295	89,208
Playa Vicente	917	83,251
Alvarado	210	65,562
Tres Valles	41	13,062
Tampico Alto	165	12,250

1/ Cifras preliminares.

2/ Valor de la producción con base al Precio Medio Rural obtenida a través del Centro de Apoyo al Desarrollo Rural (CADER).

Nota: El cálculo del rendimiento se realiza entre la producción obtenida y la superficie cosechada de acuerdo a lo publicado en el portal del Servicio de Información Agroalimentaria y Pesquera (SIAP).  
 Fuente: Servicio de Información Agroalimentaria y Pesquera (SIAP), Avance de siembras y cosechas.

## Principales municipios productores de café cereza en 2019 <sup>1/</sup>

Municipio	Superficie sembrada (hectáreas)	Valor de la producción (miles de pesos) <sup>2/</sup>
Tezonapa	15,500	105,045
Atzalan	8,191	71,495
Zongolica	6,640	60,600
Huatusco	7,470	57,340
Juchique de Ferrer	4,337	45,495
Ixhuatlán del Café	6,130	44,730
Totutla	5,480	41,175
Misantla	3,489	35,685
Coatepec	7,340	35,140
Tlaltetela	3,912	33,600

1/ Cifras preliminares.

2/ Valor de la producción con base al Precio Medio Rural obtenida a través del Centro de Apoyo al Desarrollo Rural (CADER).

Nota: El cálculo del rendimiento se realiza entre la producción obtenida y la superficie cosechada de acuerdo a lo publicado en el portal del Servicio de Información Agroalimentaria y Pesquera (SIAP).  
 Fuente: Servicio de Información Agroalimentaria y Pesquera (SIAP), Avance de siembras y cosechas.

## Principales municipios productores de plátano en 2019 <sup>1/</sup>

Municipio	Superficie sembrada (hectáreas)	Valor de la producción (miles de pesos) <sup>2/</sup>
San Rafael	2,271	246,754
Atzacan	3,895	154,532
Tlapacoyan	2,145	106,967
Nautla	883	61,786
Papantla	1,631	62,076
Vega de Alatorre	386	24,472
Otatitlán	570	18,414
Jalacingo	890	17,119
Cazones de Herrera	529	12,775
Misantla	260	12,600

1/ Cifras preliminares.

2/ Valor de la producción con base al Precio Medio Rural obtenida a través del Centro de Apoyo al Desarrollo Rural (CADER).

Nota: El cálculo del rendimiento se realiza entre la producción obtenida y la superficie cosechada de acuerdo a lo publicado en el portal del Servicio de Información Agroalimentaria y Pesquera (SIAP).

Fuente: Servicio de Información Agroalimentaria y Pesquera (SIAP), Avance de siembras y cosechas.

## Principales municipios productores de papa en 2019 <sup>1/</sup>

Municipio	Superficie sembrada (hectáreas)	Valor de la producción (miles de pesos) <sup>2/</sup>
Jalacingo	1,310	238,275
Perote	699	154,647
Altotonga	430	85,482
Villa Aldama	299	80,631
Ayahualulco	605	79,506
Mariano Escobedo	549	34,839
La Perla	635	33,120
Coscomatepec	421	28,377
Atzacan	75	16,200
Calchahualco	205	13,410

1/ Cifras preliminares.

2/ Valor de la producción con base al Precio Medio Rural obtenida a través del Centro de Apoyo al Desarrollo Rural (CADER).

Nota: El cálculo del rendimiento se realiza entre la producción obtenida y la superficie cosechada de acuerdo a lo publicado en el portal del Servicio de Información Agroalimentaria y Pesquera (SIAP).

Fuente: Servicio de Información Agroalimentaria y Pesquera (SIAP), Avance de siembras y cosechas.

## Principales municipios productores de chayote en 2019 <sup>1/</sup>

Municipio	Superficie sembrada (hectáreas)	Valor de la producción (miles de pesos) <sup>2/</sup>
Coscomatepec	597	159,075
Ixtaczoquitlán	564	128,723
Actopan	415	111,843
Alpatláhuac	172	44,100
Calchahualco	146	37,818
Ixhuatlán del Café	140	37,681
Huatusco	71	19,065
Chocamán	86	18,967
Fortín	53	11,613
Rafael Delgado	33	7,266

1/ Cifras preliminares.

2/ Valor de la producción con base al Precio Medio Rural obtenida a través del Centro de Apoyo al Desarrollo Rural (CADER).

Nota: El cálculo del rendimiento se realiza entre la producción obtenida y la superficie cosechada de acuerdo a lo publicado en el portal del Servicio de Información Agroalimentaria y Pesquera (SIAP).



## Principales municipios productores de hule hevea en 2019 <sup>1/</sup>

Municipio	Superficie sembrada (hectáreas)	Valor de la producción (miles de pesos) <sup>2/</sup>
Uxpanapa	5,422	209,166
Las Choapas	3,630	125,259
Hidalgotitlán	2,394	27,357
Tezonapa	1,600	23,341
Jesús Carranza	892	47,769
Playa Vicente	751	25,552
Minatitlán	420	12,058
Santiago Sochiapan	281	9,298
Agua Dulce	165	4,819
José Azueta	101	3,817
Moloacán	93	2,693

1/ Cifras preliminares.

2/ Valor de la producción con base al Precio Medio Rural obtenida a través del Centro de Apoyo al Desarrollo Rural (CADER).

Nota: El cálculo del rendimiento se realiza entre la producción obtenida y la superficie cosechada de acuerdo a lo publicado en el portal del Servicio de Información Agroalimentaria y Pesquera (SIAP).

Fuente: Servicio de Información Agroalimentaria y Pesquera (SIAP), Avance de siembras y cosechas.

## Actividad hotelera en el Estado

Concepto	2015	2016	2017	2018	2019 e/
Establecimientos	1,427	1,932	1,929	1,950	1,952
Habitaciones	41,932	49,023	49,607	50,018	50,076
Ocupación promedio (%)	46	43	41	45	43
Turistas noche (miles)	6,441	6,249	6,430	7,539	7,560

e/ Cifras estimadas al 30 de noviembre.

Nota: Se modificaron las cifras de 2015 a 2018 de acuerdo con el Compendio Estadístico del Turismo de México 2018, por lo anterior las cifras presentadas no coinciden con informes de gobierno anteriores. Para 2019 las cifras son estimadas por la Secretaría de Turismo y Cultura Estatal.

Fuente: Secretaría de Turismo Federal, Sistema Nacional Datatur. Secretaría de Turismo y Cultura, Dirección General de Servicios Turísticos.  
Compendio Estadístico del Turismo de México 2018. (<https://www.datatur.sectur.gob.mx/SitePages/CompendioEstadistico.aspx>)

## Empleos Generados por el Turismo

### Empleados

Trimestre	2015	2016	2017	2018	2019
Primero	198,450	211,311	226,745	228,360	238,931
Segundo	233,036	229,652	218,618	220,930	267,044
Tercero	225,600	237,768	210,979	237,023	
Cuarto	222,263	226,487	226,847	255,776	

Fuente: Encuesta Nacional de Ocupación y Empleo (ENOE) del INEGI.

## Mantenimiento, rehabilitación y reconstrucción de la red carretera (kilómetros)

Concepto	2017	2018	2019 <sup>p/</sup>
<b>Total</b>	<b>513.8</b>	<b>672.2</b>	<b>685.4</b>
<b>Pavimentadas <sup>1/</sup></b>	<b>483.7</b>	<b>643.1</b>	<b>656.3</b>
Troncal federal <sup>2/</sup>	91.4	97.1	97.1
Alimentadoras estatales	303.5	391.9	403.4
Caminos rurales	88.8	154.1	155.9
<b>Revestidas <sup>3/</sup></b>	<b>29.1</b>	<b>29.1</b>	<b>29.1</b>
Estatales	29.1	29.1	29.1
<b>Terracerías <sup>4/</sup></b>	<b>1.0</b>	<b>0.0</b>	<b>0.0</b>

1/ Son vías terrestres, hechas de mezcla asfáltica o concreto hidráulico, el mantenimiento es necesario para contribuir en su buen estado.

2/ Incluye las transferidas a otras dependencias, al Estado y a los municipios.

3/ Son carreteras cubiertas con una capa delgada de asfalto. Presentan una capa de revestimiento de material de granulometría gruesa.

4/ Vías que no cuentan con revestimiento, lo que las hace carreteras de difícil transición, solamente pudiendo pasarlas vehículos con características de todo terreno. Las terracerías no han tenido cambio en los últimos años debido a que se le ha dado prioridad a la pavimentación y revestimiento de la red carretera y de caminos.

p/ Cifras preliminares al 31 de octubre.


Fuente: Secretaría de Infraestructura y Obras Públicas.

## Parque vehicular 2019

Tipo	Cantidad <sup>p/</sup>
Automóvil	11
Camión	10
Camioneta	22
Remolque	1
Tráiler	3
<b>Total</b>	<b>47</b>

p/ Cifras preliminares al 31 de octubre.

Fuente: Secretaría de Infraestructura y Obras Públicas. Oficina de Control Vehicular.



# Educación



## Educación

En Veracruz los temas educativos y culturales, están orientados hacia políticas de progreso y bienestar para las y los veracruzanos. Ambos como Derechos Humanos, contribuyen al crecimiento personal y social que suman a una sociedad productiva con desarrollo humano facilitando las oportunidades de vida y trabajo para coadyuvar en la justicia social.

## Matrícula, maestros y escuelas del Sistema Educativo Veracruzano

(continúa)

Concepto	2018 – 2019
<b>Matrícula</b>	<b>2,235,956</b>
<b>Por tipo de control</b>	
Estatal	799,634
Federal	153,344
Federalizado	973,841
Particular	245,664
Autónomo	63,473
<b>Por nivel educativo</b>	
<b>Básico</b>	<b>1,513,989</b>
Preescolar	263,386
Primaria	848,238
Secundaria	402,365
<b>Medio superior</b>	<b>333,082</b>
Profesional técnico	956
Bachillerato	332,126
<b>Superior</b>	<b>249,735</b>
Normal	3,074
Superior (licenciatura) <sup>1/</sup>	234,442
Posgrado	12,219
<b>Extraescolar</b>	<b>139,150</b>
Educación inicial escolarizada	6,625
Educación inicial no escolarizada	468
Educación especial	21,231
Capacitación para el trabajo	104,272
Educación para adultos	6,554
<b>Matrícula hombres</b>	
<b>Por tipo de control</b>	<b>1,125,110</b>
Estatal	400,776
Federal	80,966
Federalizado	496,763
Particular	116,405
Autónomo	30,200
<b>Por nivel educativo</b>	
<b>Básico</b>	<b>770,481</b>
Preescolar	133,043
Primaria	432,704
Secundaria	204,734
<b>Medio superior</b>	<b>166,309</b>
Profesional técnico	208
Bachillerato	166,101
<b>Superior</b>	<b>124,509</b>
Normal	700
Superior (licenciatura) <sup>1/</sup>	118,406
Posgrado	5,403
<b>Extraescolar</b>	<b>63,811</b>
Educación inicial escolarizada	3,376
Educación inicial no escolarizada	222
Educación especial	13,591
Capacitación para el trabajo	44,007
Educación para adultos	2,615
<b>Matrícula mujeres</b>	
<b>Por tipo de control</b>	<b>1,110,846</b>
Estatal	398,858
Federal	72,378
Federalizado	477,078
Particular	129,259
Autónomo	33,273

1/ Incluye Técnico Superior Universitario.  
 Fuente: Secretaría de Educación de Veracruz.

Matrícula, maestros y escuelas del Sistema Educativo Veracruzano

(continúa)

Concepto	2018 – 2019
<b>Por nivel educativo</b>	
<b>Básico</b>	<b>743,508</b>
Preescolar	130,343
Primaria	415,534
Secundaria	197,631
<b>Medio superior</b>	<b>166,773</b>
Profesional técnico	748
Bachillerato	166,025
<b>Superior</b>	<b>125,226</b>
Normal	2,374
Superior (licenciatura) <sup>1/</sup>	116,036
Posgrado	6,816
<b>Extraescolar</b>	<b>75,339</b>
Educación inicial escolarizada	3,249
Educación inicial no escolarizada	246
Educación especial	7,640
Capacitación para el trabajo	60,265
Educación para adultos	3,939
<b>Maestros</b>	
<b>Por tipo de control</b>	<b>137,277</b>
Estatal	46,513
Federal	7,566
Federalizado	53,165
Particular	25,055
Autónomo	4,978
<b>Por nivel educativo</b>	
<b>Básico</b>	<b>88,572</b>
Preescolar	17,251
Primaria	45,531
Secundaria	25,790
<b>Medio superior</b>	<b>21,444</b>
Profesional técnico	168
Bachillerato	21,276
<b>Superior</b>	<b>21,267</b>
Normal	864
Superior (licenciatura) <sup>1/</sup>	18,980
Posgrado <sup>2/</sup>	1,423
<b>Extraescolar</b>	<b>5,994</b>
Educación inicial escolarizada	379
Educación inicial no escolarizada	67
Educación especial	2,006
Capacitación para el trabajo	2,861
Educación para adultos	681
<b>Escuelas <sup>3/</sup></b>	
<b>Por tipo de control</b>	<b>24,036</b>
Estatal	6,924
Federal	2,898
Federalizado	11,644
Particular	2,569
Autónomo	1
<b>Por nivel educativo</b>	
<b>Básico</b>	<b>20,744</b>
Preescolar	7,779
Primaria	9,469
Secundaria	3,496
<b>Medio superior</b>	<b>1,842</b>
Profesional técnico	9
Bachillerato	1,833

1/ Incluye Técnico Superior Universitario.

2/ El personal docente de posgrado está incluido en licenciatura. Este rubro se refiere al personal de instituciones que ofrecen únicamente posgrado.

3/ La cuantificación de escuelas se realiza mediante la suma de los turnos que ofrecen los planteles. En el caso de la educación superior, se refiere a instituciones.

Fuente: Secretaría de Educación de Veracruz.



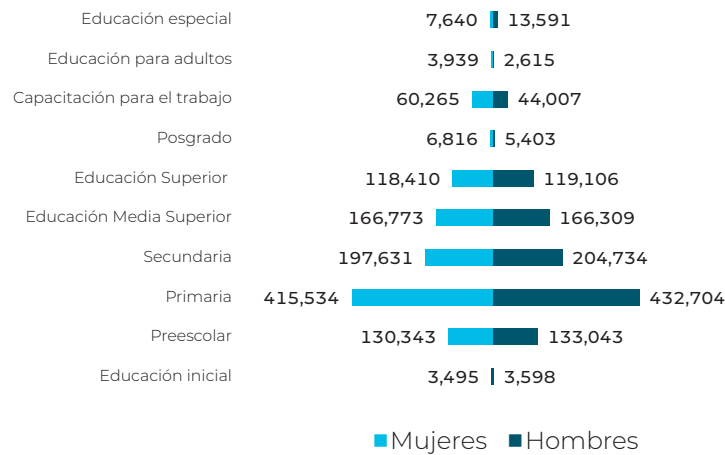
## Matrícula, maestros y escuelas del Sistema Educativo Veracruzano

(concluye)

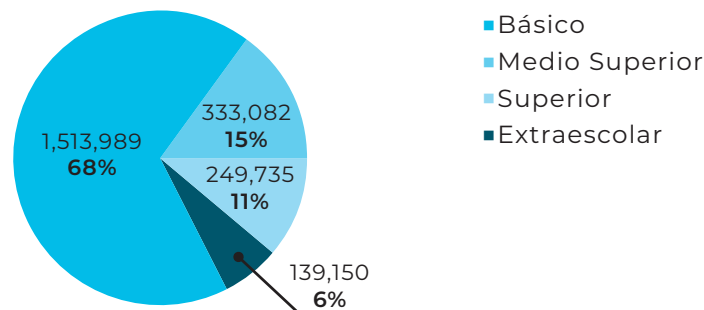
Concepto	2018 – 2019
<b>Superior</b>	<b>208</b>
Normal	15
Superior (licenciatura) <sup>1/</sup>	173
Posgrado	20
<b>Extraescolar</b>	<b>1,242</b>
Educación inicial escolarizada	166
Educación inicial no escolarizada	23
Educación especial	338
Capacitación para el trabajo	522
Educación para adultos	193

1/ Incluye Técnico Superior Universitario.  
 Fuente: Secretaría de Educación de Veracruz.

### Distribución de la matrícula por nivel y género Ciclo escolar 2018-2019



### Matrícula del Sistema Educativo por nivel Ciclo escolar 2018-2019



Escuelas, maestros y alumnos del Sistema Educativo Veracruzano por nivel y región 2018-2019

(continúa)

Nivel/Región	Escuelas <sup>1/</sup>	Maestros	Alumnos
<b>Huasteca Alta</b>	<b>1,934</b>	<b>7,946</b>	<b>127,775</b>
<b>Básico</b>	<b>1,744</b>	<b>6,377</b>	<b>89,234</b>
Preescolar	641	1,218	16,243
Primaria	822	3,415	48,052
Secundaria	281	1,744	24,939
<b>Medio superior</b>	<b>132</b>	<b>851</b>	<b>18,288</b>
Profesional técnico	1	15	136
Bachillerato	131	836	18,152
<b>Superior</b>	<b>9</b>	<b>477</b>	<b>7,277</b>
Normal	1	27	205
Superior (licenciatura) <sup>2/</sup>	8	450	6,690
Posgrado <sup>3/</sup>	0	0	382
<b>Extraescolar</b>	<b>49</b>	<b>241</b>	<b>12,976</b>
Educación inicial escolarizada	4	3	106
Educación inicial no escolarizada	0	0	0
Educación especial	17	90	995
Capacitación para el trabajo	19	130	11,749
Educación para adultos	9	18	126
<b>Huasteca Baja</b>	<b>2,467</b>	<b>9,449</b>	<b>147,151</b>
<b>Básico</b>	<b>2,202</b>	<b>7,362</b>	<b>108,768</b>
Preescolar	836	1,442	19,785
Primaria	1,022	3,939	58,763
Secundaria	344	1,981	30,220
<b>Medio superior</b>	<b>184</b>	<b>1,209</b>	<b>24,296</b>
Profesional técnico	0	0	0
Bachillerato	184	1,209	24,296
<b>Superior</b>	<b>6</b>	<b>641</b>	<b>9,099</b>
Normal	1	53	508
Superior (licenciatura) <sup>2/</sup>	5	587	8,456
Posgrado <sup>3/</sup>	0	1	135
<b>Extraescolar</b>	<b>75</b>	<b>237</b>	<b>4,988</b>
Educación inicial escolarizada	20	21	461
Educación inicial no escolarizada	0	0	0
Educación especial	26	124	1,283
Capacitación para el trabajo	23	63	2,492
Educación para adultos	6	29	752
<b>Totonaca</b>	<b>2,022</b>	<b>11,232</b>	<b>188,872</b>
<b>Básico</b>	<b>1,740</b>	<b>8,368</b>	<b>135,397</b>
Preescolar	642	1,452	23,419
Primaria	757	4,475	75,233
Secundaria	341	2,441	36,745
<b>Medio superior</b>	<b>191</b>	<b>1,535</b>	<b>29,753</b>
Profesional técnico	1	19	101
Bachillerato	190	1,516	29,652
<b>Superior</b>	<b>8</b>	<b>1,017</b>	<b>18,022</b>
Normal	0	0	0
Superior (licenciatura) <sup>2/</sup>	7	988	17,694
Posgrado <sup>3/</sup>	1	29	328
<b>Extraescolar</b>	<b>83</b>	<b>312</b>	<b>5,700</b>
Educación inicial escolarizada	18	18	563
Educación inicial no escolarizada	1	2	16
Educación especial	17	96	918
Capacitación para el trabajo	39	168	3,884
Educación para adultos	8	28	319

1/ La cuantificación de escuelas se realiza mediante la suma de los turnos que ofrecen los planteles. En el caso de la educación superior, se refiere a instituciones.

2/ Incluye Técnico Superior Universitario.

3/ El personal docente de Posgrado está incluido en licenciatura. Este rubro se refiere al personal de instituciones que ofrecen únicamente Posgrado.

Fuente: Secretaría de Educación de Veracruz.

## Escuelas, maestros y alumnos del Sistema Educativo Veracruzano por nivel y región 2018-2019

(continúa)

Nivel/Región	Escuelas <sup>1/</sup>	Maestros	Alumnos
<b>Nautla</b>	<b>1,340</b>	<b>5,688</b>	<b>98,544</b>
<b>Básico</b>	<b>1,168</b>	<b>4,270</b>	<b>70,584</b>
Preescolar	404	749	11,171
Primaria	552	2,253	40,309
Secundaria	212	1,268	19,104
<b>Medio superior</b>	<b>103</b>	<b>864</b>	<b>14,878</b>
Profesional técnico	1	5	50
Bachillerato	102	859	14,828
<b>Superior</b>	<b>4</b>	<b>265</b>	<b>5,317</b>
Normal	0	0	0
Superior (licenciatura) <sup>2/</sup>	4	265	5,218
Posgrado <sup>3/</sup>	0	0	99
<b>Extraescolar</b>	<b>65</b>	<b>289</b>	<b>7,765</b>
Educación inicial escolarizada	3	9	144
Educación inicial no escolarizada	1	5	17
Educación especial	23	117	1,344
Capacitación para el trabajo	29	124	5,698
Educación para adultos	9	34	562
<b>Capital</b>	<b>3,148</b>	<b>29,356</b>	<b>410,561</b>
<b>Básico</b>	<b>2,499</b>	<b>13,226</b>	<b>239,480</b>
Preescolar	960	2,805	43,106
Primaria	1,059	6,500	133,661
Secundaria	480	3,921	62,713
<b>Medio superior</b>	<b>266</b>	<b>6,365</b>	<b>72,984</b>
Profesional técnico	1	22	141
Bachillerato	265	6,343	72,843
<b>Superior</b>	<b>72</b>	<b>8,073</b>	<b>72,224</b>
Normal	5	618	1,640
Superior (licenciatura) <sup>2/</sup>	53	6,557	64,385
Posgrado <sup>3/</sup>	14	898	6,199
<b>Extraescolar</b>	<b>311</b>	<b>1,692</b>	<b>25,873</b>
Educación inicial escolarizada	31	97	1,411
Educación inicial no escolarizada	4	8	79
Educación especial	105	667	6,839
Capacitación para el trabajo	116	728	16,425
Educación para adultos	55	192	1,119
<b>Las Montañas</b>	<b>4,509</b>	<b>22,885</b>	<b>426,981</b>
<b>Básico</b>	<b>4,003</b>	<b>16,358</b>	<b>304,196</b>
Preescolar	1,587	3,284	52,335
Primaria	1,823	8,441	173,676
Secundaria	593	4,633	78,185
<b>Medio superior</b>	<b>283</b>	<b>3,252</b>	<b>55,211</b>
Profesional técnico	1	15	113
Bachillerato	282	3,237	55,098
<b>Superior</b>	<b>26</b>	<b>2,365</b>	<b>37,278</b>
Normal	3	52	198
Superior (licenciatura) <sup>2/</sup>	23	2,284	36,212
Posgrado <sup>3/</sup>	0	29	868
<b>Extraescolar</b>	<b>197</b>	<b>910</b>	<b>30,296</b>
Educación inicial escolarizada	26	44	1,125
Educación inicial no escolarizada	9	31	158
Educación especial	39	241	2,527
Capacitación para el trabajo	72	411	24,838
Educación para adultos	51	183	1,648

1/ La cuantificación de escuelas se realiza mediante la suma de los turnos que ofrecen los planteles. En el caso de la educación superior, se refiere a instituciones.

2/ Incluye Técnico Superior Universitario.

3/ El personal docente de Posgrado está incluido en licenciatura. Este rubro se refiere al personal de instituciones que ofrecen únicamente Posgrado.

Fuente: Secretaría de Educación de Veracruz.

## Escuelas, maestros y alumnos del Sistema Educativo Veracruzano por nivel y región 2018-2019

(continúa)

Nivel/Región	Escuelas <sup>1/</sup>	Maestros	Alumnos
<b>Sotavento</b>	<b>2,169</b>	<b>19,131</b>	<b>286,295</b>
<b>Básico</b>	<b>1,766</b>	<b>10,276</b>	<b>178,936</b>
Preescolar	647	1,963	31,427
Primaria	803	4,816	99,133
Secundaria	316	3,497	48,376
<b>Medio superior</b>	<b>176</b>	<b>2,825</b>	<b>37,152</b>
Profesional técnico	3	74	287
Bachillerato	173	2,751	36,865
<b>Superior</b>	<b>47</b>	<b>4,944</b>	<b>47,744</b>
Normal	1	29	97
Superior (licenciatura) <sup>2/</sup>	42	4,533	44,275
Posgrado <sup>3/</sup>	4	382	3,372
<b>Extraescolar</b>	<b>180</b>	<b>1,086</b>	<b>22,463</b>
Educación inicial escolarizada	23	71	1,353
Educación inicial no escolarizada	5	13	114
Educación especial	51	325	3,757
Capacitación para el trabajo	80	592	16,691
Educación para adultos	21	85	548
<b>Papaloapan</b>	<b>1,989</b>	<b>8,712</b>	<b>143,614</b>
<b>Básico</b>	<b>1,730</b>	<b>6,286</b>	<b>100,754</b>
Preescolar	628	1,248	18,320
Primaria	820	3,256	56,271
Secundaria	282	1,782	26,163
<b>Medio superior</b>	<b>159</b>	<b>1,295</b>	<b>21,343</b>
Profesional técnico	0	0	0
Bachillerato	159	1,295	21,343
<b>Superior</b>	<b>9</b>	<b>747</b>	<b>12,725</b>
Normal	1	42	283
Superior (licenciatura) <sup>2/</sup>	8	705	12,303
Posgrado <sup>3/</sup>	0	0	139
<b>Extraescolar</b>	<b>91</b>	<b>384</b>	<b>8,792</b>
Educación inicial escolarizada	4	8	127
Educación inicial no escolarizada	2	7	68
Educación especial	18	90	964
Capacitación para el trabajo	53	244	7,413
Educación para adultos	14	35	220
<b>Los Tuxtlas</b>	<b>969</b>	<b>4,495</b>	<b>78,604</b>
<b>Básico</b>	<b>832</b>	<b>3,388</b>	<b>59,410</b>
Preescolar	293	657	10,171
Primaria	366	1,757	33,221
Secundaria	173	974	16,018
<b>Medio superior</b>	<b>95</b>	<b>751</b>	<b>12,301</b>
Profesional técnico	0	0	0
Bachillerato	95	751	12,301
<b>Superior</b>	<b>2</b>	<b>203</b>	<b>3,772</b>
Normal	0	0	0
Superior (licenciatura) <sup>2/</sup>	2	203	3,731
Posgrado <sup>3/</sup>	0	0	41
<b>Extraescolar</b>	<b>40</b>	<b>153</b>	<b>3,121</b>
Educación inicial escolarizada	4	9	116
Educación inicial no escolarizada	0	0	0
Educación especial	9	54	548
Capacitación para el trabajo	21	74	2,325
Educación para adultos	6	16	132

1/ La cuantificación de escuelas se realiza mediante la suma de los turnos que ofrecen los planteles. En el caso de la educación superior, se refiere a instituciones.

2/ Incluye Técnico Superior Universitario.

3/ El personal docente de Posgrado está incluido en licenciatura. Este rubro se refiere al personal de instituciones que ofrecen únicamente Posgrado.

Fuente: Secretaría de Educación de Veracruz.

## Escuelas, maestros y alumnos del Sistema Educativo Veracruzano por nivel y región 2018-2019

(concluye)

Nivel/Región	Escuelas <sup>1/</sup>	Maestros	Alumnos
<b>Olmeca</b>	<b>3,489</b>	<b>18,383</b>	<b>327,559</b>
<b>Básico</b>	<b>3,060</b>	<b>12,661</b>	<b>227,230</b>
Preescolar	1,141	2,433	37,409
Primaria	1,445	6,679	129,919
Secundaria	474	3,549	59,902
<b>Medio superior</b>	<b>253</b>	<b>2,497</b>	<b>46,876</b>
Profesional técnico	1	18	128
Bachillerato	252	2,479	46,748
<b>Superior</b>	<b>25</b>	<b>2,535</b>	<b>36,277</b>
Normal	3	43	143
Superior (licenciatura) <sup>2/</sup>	21	2,408	35,478
Posgrado <sup>3/</sup>	1	84	656
<b>Extraescolar</b>	<b>151</b>	<b>690</b>	<b>17,176</b>
Educación inicial escolarizada	33	99	1,219
Educación inicial no escolarizada	1	1	16
Educación especial	33	202	2,056
Capacitación para el trabajo	70	327	12,757
Educación para adultos	14	61	1,128

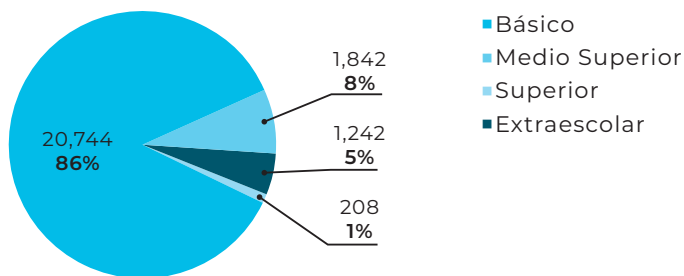
1/ La cuantificación de escuelas se realiza mediante la suma de los turnos que ofrecen los planteles. En el caso de la educación superior, se refiere a instituciones.

2/ Incluye Técnico Superior Universitario.

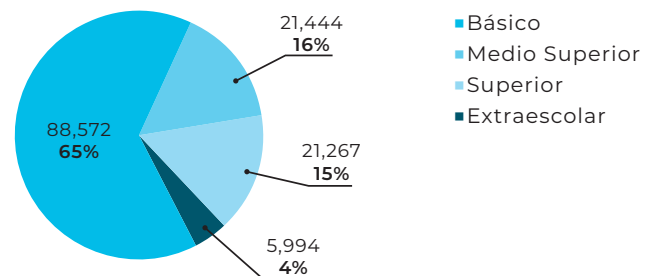
3/ El personal docente de Posgrado está incluido en licenciatura. Este rubro se refiere al personal de instituciones que ofrecen únicamente Posgrado.

Fuente: Secretaría de Educación de Veracruz.

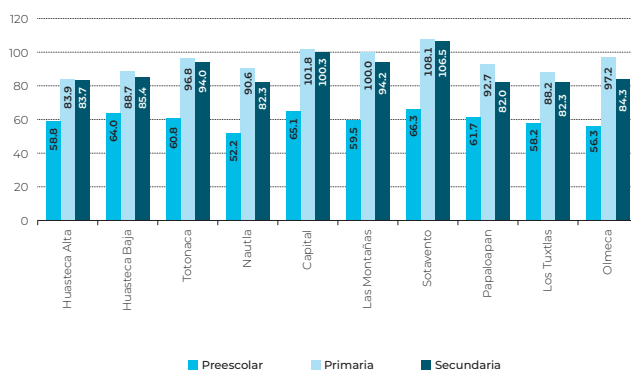
Escuelas del Sistema Educativo por nivel  
Ciclo escolar 2018-2019



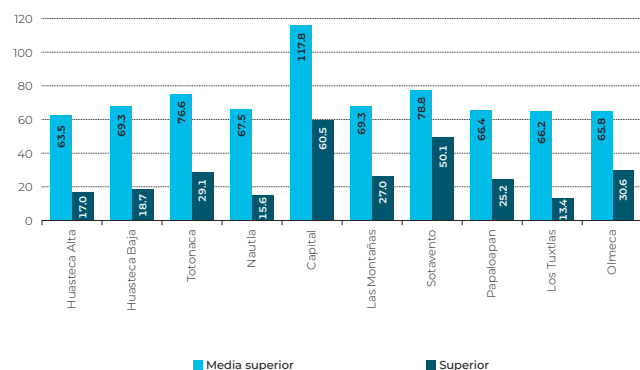
Maestros del Sistema Educativo por nivel  
Ciclo escolar 2018-2019



Cobertura de educación básica por región  
Ciclo escolar 2018-2019



Cobertura de educación media superior y superior por región  
Ciclo escolar 2018-2019



## Educación preescolar

Concepto	2018 – 2019
<b>Matrícula (alumnos)</b>	<b>263,386</b>
<b>Por tipo de control</b>	
Estatal	61,581
Federal	13,580
Federalizado	159,678
Particular	28,547
<b>Por tipo de servicio</b>	
General	214,824
Indígena	36,060
Comunitaria	12,502
<b>Maestros</b>	<b>17,251</b>
<b>Por tipo de control</b>	
Estatal	4,096
Federal	1,830
Federalizado	9,366
Particular	1,959
<b>Por tipo de servicio</b>	
General	13,349
Indígena	2,120
Comunitaria	1,782
<b>Escuelas <sup>1/</sup></b>	<b>7,779</b>
<b>Por tipo de control</b>	
Estatal	1,395
Federal	1,756
Federalizado	3,933
Particular	695
<b>Por tipo de servicio</b>	
General	4,823
Indígena	1,216
Comunitaria	1,740
<b>Relaciones de atención</b>	
Alumno - maestro	15.3
Alumno - grupo	15.3
Alumno - escuela	33.9
<b>Indicadores de eficiencia (porcentaje)</b>	
Cobertura <sup>2/</sup>	60.7

1/ La cuantificación de escuelas se realiza mediante la suma de los turnos que ofrecen los planteles.

2/ Para la obtención de los porcentajes de cobertura se utilizaron las proyecciones de CONAPO 2010 y 2018 y Tabulados Básicos de la Encuesta Intercensal 2015, INEGI, se calcula para niños de 3 a 5 años de edad.

Fuente: Secretaría de Educación de Veracruz.

## Educación primaria

Concepto	2018 – 2019
<b>Matrícula (alumnos)</b>	<b>848,238</b>
<b>Por tipo de control</b>	
Estatal	324,527
Federal	7,985
Federalizado	467,070
Particular	48,656
<b>Por tipo de servicio</b>	
General	775,040
Indígena	65,213
Comunitaria rural	7,985
<b>Maestros</b>	<b>45,531</b>
<b>Por tipo de control</b>	
Estatal	18,515
Federal	842
Federalizado	23,561
Particular	2,613
<b>Por tipo de servicio</b>	
General	41,042
Indígena	3,647
Comunitaria rural	842
<b>Escuelas <sup>1/</sup></b>	<b>9,469</b>
<b>Por tipo de control</b>	
Estatal	3,326
Federal	753
Federalizado	4,958
Particular	432
<b>Por tipo de servicio</b>	
General	7,671
Indígena	1,045
Comunitaria rural	753
<b>Por tipo de organización</b>	
Completas <sup>2/</sup>	8,050
Incompletas	1,419
Unitarias <sup>3/</sup>	2,314
<b>Relaciones de atención</b>	
Alumno - maestro	18.6
Alumno - grupo	18.7
Alumno - escuela	89.6
<b>Indicadores de eficiencia (porcentaje)</b>	
Cobertura <sup>4/</sup>	97.0
Abandono escolar <sup>5/</sup>	1.0
Reprobación <sup>6/</sup>	1.5
Eficiencia terminal <sup>7/</sup>	95.4

1/ La cuantificación de escuelas se realiza mediante la suma de los turnos que ofrecen los planteles.

2/ Completa: Establecimiento educativo en donde se imparte enseñanza en los seis grados.

3/ Escuela unitaria: Plantel en donde un maestro atiende a todos los grupos y grados de la escuela y cumple también funciones directivas y administrativas. Las escuelas unitarias pueden ser incompletas o completas.

4/ Para la obtención de los porcentajes de cobertura se utilizaron las proyecciones de CONAPO 2010 y 2018 y Tabulados Básicos de la Encuesta Intercensal 2015, INEGI.

5/ Se refiere al porcentaje de alumnos que abandonan sus estudios y no se inscriben al siguiente ciclo escolar.

6/ Porcentaje de alumnos que no han obtenido los conocimientos necesarios establecidos en los planes y programas de estudio de cualquier grado o curso y que, por lo tanto, se ven en la necesidad de repetir este grado o curso.

7/ Para el cálculo de este indicador no se consideraron los cursos comunitarios, por tener una estructura diferente.

Fuente: Secretaría de Educación de Veracruz.

## Educación secundaria

Concepto	2018 – 2019
<b>Matrícula (alumnos)</b>	<b>402,365</b>
<b>Por tipo de control</b>	
Estatal	46,568
Federal	2,707
Federalizado	325,814
Particular	27,276
<b>Por tipo de servicio</b>	
General	116,169
Para trabajadores	5,028
Telesecundaria	201,680
Técnica	79,488
<b>Maestros</b>	<b>25,790</b>
<b>Por tipo de control</b>	
Estatal	3,321
Federal	269
Federalizado	18,408
Particular	3,792
<b>Por tipo de servicio</b>	
General	9,578
Para trabajadores	551
Telesecundaria	10,799
Técnica	4,862
<b>Escuelas <sup>1/</sup></b>	<b>3,496</b>
<b>Por tipo de control</b>	
Estatal	527
Federal	232
Federalizado	2,414
Particular	323
<b>Por tipo de servicio</b>	
General	548
Para trabajadores	41
Telesecundaria	2,670
Técnica	237
<b>Relaciones de atención</b>	
Alumno - maestro	15.6
Alumno - grupo	21.2
Alumno - escuela	115.1
<b>Indicadores de eficiencia (porcentaje)</b>	
Atención a la demanda	93.7
Cobertura <sup>2/</sup>	91.3
Absorción	95.9
Abandono escolar <sup>3/</sup>	5.2
Reprobación <sup>4/</sup>	5.0
Eficiencia terminal	86.4

1/ La cuantificación de escuelas se realiza mediante la suma de los turnos que ofrecen los planteles.

2/ Para la obtención de los porcentajes de cobertura se utilizaron las proyecciones de CONAPO 2010 y 2018 y Tabulados Básicos de la Encuesta Intercensal 2015, INEGI.

3/ Se refiere al porcentaje de alumnos que abandonan sus estudios y no se inscriben al siguiente ciclo escolar.

4/ Indicador calculado con alumnos que reprobaron al menos una materia; se incluyen alumnos regularizados al 30 de septiembre (metodología de la Dirección de Análisis de la SEP).

Fuente: Secretaría de Educación de Veracruz.



## Educación profesional técnica

Concepto	2018 – 2019
<b>Matrícula (alumnos)</b>	<b>956</b>
Estatal	906
Particular	50
<b>Maestros</b>	<b>168</b>
Estatal	163
Particular	5
<b>Escuelas <sup>1/</sup></b>	<b>9</b>
Estatal	8
Particular	1
<b>Relaciones de atención</b>	
Alumno - maestro	5.7
Alumno - grupo	22.2
Alumno - escuela	106.2
<b>Indicadores de eficiencia (porcentaje)</b>	
Atención a la demanda	0.8
Absorción	0.3
Cobertura <sup>2/</sup>	0.2
Abandono escolar <sup>3/</sup>	0.0
Reprobación <sup>4/</sup>	10.0
Eficiencia terminal	94.7

1/ La cuantificación de escuelas se realiza mediante la suma de los turnos que ofrecen los planteles.

2/ Para la obtención de los porcentajes de cobertura se utilizaron las proyecciones de CONAPO 2010 y 2018 y Tabulados Básicos de la Encuesta Intercensal 2015, INEGI.

3/ Se refiere al porcentaje de alumnos que abandonan sus estudios y no se inscriben al siguiente ciclo escolar.

4/ Indicador calculado con alumnos que reprobaron al menos una materia; incluye alumnos regularizados al 30 de septiembre (metodología de la Dirección de Análisis de la SEP).

Fuente: Secretaría de Educación de Veracruz.

## Bachillerato

Concepto	2018 – 2019
<b>Matrícula (alumnos)</b>	<b>332,126</b>
<b>Por tipo de control</b>	
Estatal	221,603
Federal	68,902
Particular	41,621
<b>Por tipo de servicio</b>	
<b>General o propedéutico</b>	<b>242,363</b>
General	101,968
Telebachillerato	96,459
Colegio de bachilleres	42,365
Pedagógico	625
Por cooperación	946
<b>Tecnológico o bivalente</b>	<b>89,763</b>
Centro de Bachillerato Tecnológico Industrial y de Servicios (CBTIS)	55,999
Centro de Bachillerato Tecnológico Agropecuario (CBTA)	9,483
Centro de Estudios Tecnológicos del Mar (CETMar)	6,360
Colegio de Estudios Científicos y Tecnológicos del Estado de Veracruz (CECyTEV)	9,063
Colegio Nacional de Educación Profesional Técnica (CONALEP)	8,858
<b>Maestros</b>	<b>21,276</b>
<b>Por tipo de control</b>	
Estatal	13,205
Federal	2,864
Particular	5,207
<b>Por tipo de servicio</b>	
<b>General o propedéutico</b>	<b>17,284</b>
General	10,851
Telebachillerato	4,876
Colegio de bachilleres	1,431
Pedagógico	25
Por cooperación	101
<b>Tecnológico o bivalente</b>	<b>3,992</b>
Centro de Bachillerato Tecnológico Industrial y de Servicios (CBTIS)	2,262
Centro de Bachillerato Tecnológico Agropecuario (CBTA)	553
Centro de Estudios Tecnológicos del Mar (CETMar)	263
Colegio de Estudios Científicos y Tecnológicos del Estado de Veracruz (CECyTEV)	374
Colegio Nacional de Educación Profesional Técnica (CONALEP)	540
<b>Escuelas <sup>1/</sup></b>	<b>1,833</b>
<b>Por tipo de control</b>	
Estatal	1,326
Federal	124
Particular	383
<b>Por tipo de servicio</b>	
<b>General o propedéutico</b>	<b>1,639</b>
General	450
Telebachillerato <sup>2/</sup>	1,102
Colegio de bachilleres	79
Pedagógico	1
Por cooperación	7
<b>Tecnológico o bivalente</b>	<b>194</b>
Centro de Bachillerato Tecnológico Industrial y de Servicios (CBTIS)	107
Centro de Bachillerato Tecnológico Agropecuario (CBTA)	24
Centro de Estudios Tecnológicos del Mar (CETMar)	10
Colegio de Estudios Científicos y Tecnológicos del Estado de Veracruz (CECyTEV)	32
Colegio Nacional de Educación Profesional Técnica (CONALEP)	21
<b>Relaciones de atención</b>	
Alumno - maestro	15.6
Alumno - grupo	27.2
Alumno - escuela	181.2
<b>Indicadores de eficiencia (porcentaje)</b>	
Atención a la demanda	91.8
Cobertura <sup>3/</sup>	76.3
Absorción	104.8
Abandono escolar <sup>4/</sup>	10.7
Reprobación <sup>5/</sup>	11.0
Eficiencia terminal	79.7

1/ La cuantificación de escuelas se realiza mediante la suma de los turnos que ofrecen los planteles.

2/ Incluye 30 Telebachilleratos Comunitarios (TEBACOM).

3/ Para la obtención de los porcentajes de cobertura se utilizaron las proyecciones de CONAPO 2010 y 2018 y Tabulados Básicos de la Encuesta Intercensal 2015, INEGI.

4/ Se refiere al porcentaje de alumnos que abandonan sus estudios y no se inscriben al siguiente ciclo escolar.

5/ Indicador calculado con alumnos que reprobaron al menos una materia; incluye alumnos regularizados al 30 de septiembre (metodología de la Dirección de Análisis de la SEP).

Fuente: Secretaría de Educación de Veracruz.

## Educación normal

Concepto	2018 – 2019
<b>Matrícula (alumnos)</b>	<b>3,074</b>
<b>Por tipo de control</b>	
Estatal	1,991
Federalizado	508
Particular	575
<b>Por tipo de servicio</b>	
Preescolar	1,029
Primaria	989
Secundaria	487
Especial	255
Física	314
<b>Maestros</b>	<b>864</b>
<b>Por tipo de control</b>	
Estatal	626
Federalizado	53
Particular	185
<b>Por tipo de servicio</b>	
Preescolar	735
Primaria	47
Secundaria	82
Especial	0
Física	0
<b>Escuelas (Instituciones)</b>	<b>15</b>
<b>Por tipo de control</b>	
Estatal	4
Federalizado	1
Particular	10
<b>Programas por tipo de servicio</b>	<b>41</b>
Preescolar	13
Primaria	11
Secundaria	10
Especial	4
Física	3
<b>Relaciones de atención</b>	
Alumno - maestro	3.6
Alumno - escuela	204.9
<b>Indicadores de eficiencia (porcentaje)</b>	
Absorción	0.9
Abandono escolar <sup>1/</sup>	12.5

1/ Se refiere al porcentaje de alumnos que abandonan sus estudios y no se inscriben al siguiente ciclo escolar.  
 Fuente: Secretaría de Educación de Veracruz.

## Institutos Superiores, Universidades Tecnológicas y Politécnica

Concepto	2018 – 2019
<b>Matrícula (alumnos) <sup>1/</sup></b>	<b>91,957</b>
<b>Por Universidad</b>	
Institutos Tecnológicos Estatales	57,502
Institutos Tecnológicos Federales	22,754
Universidades Tecnológicas	10,287
Universidades Politécnicas	1,414
<b>Maestros <sup>2/</sup></b>	<b>3,677</b>
<b>Por Universidad</b>	
Institutos Tecnológicos Estatales	1,898
Institutos Tecnológicos Federales	1,243
Universidades Tecnológicas	477
Universidades Politécnicas	59
<b>Escuelas (Instituciones)</b>	<b>31</b>
Institutos Tecnológicos Estatales	21
Institutos Tecnológicos Federales	6
Universidades Tecnológicas	3
Universidad Politécnica	1
<b>Becas</b>	<b>766</b>
Excelencia	766
<b>Reprobación alumnos (porcentaje)</b>	
Institutos Tecnológicos Estatales	11.9
Universidades Tecnológicas	4.5
Universidades Politécnicas	6.8
<b>Aprovechamiento (porcentaje)</b>	
Institutos Tecnológicos Estatales	88.1
Universidades Tecnológicas	95.5
Universidades Politécnicas	93.3
<b>Indicadores de eficiencia (porcentaje) <sup>3/</sup></b>	
Absorción	23.2
Abandono escolar <sup>4/</sup>	10.1
Cobertura <sup>5/</sup>	12.9

1/ Incluye matrícula de posgrado.

2/ Incluye docentes de maestría.

3/ Se refiere a los Institutos Tecnológicos Superiores Estatales y a las Universidades Tecnológicas y Politécnica.

4/ Se refiere al porcentaje de alumnos que abandonan sus estudios y no se inscriben al siguiente ciclo escolar.

5/ Para la obtención de los porcentajes de cobertura se utilizaron las proyecciones de CONAPO 2010 y 2018 y Tabulados Básicos de la Encuesta Intercensal 2015, INEGI.

Fuente: Secretaría de Educación de Veracruz.

## Educación superior <sup>1/</sup>

### Licenciatura

Concepto	2018 – 2019
<b>Matrícula (alumnos)</b>	<b>234,442</b>
<b>Por tipo de control</b>	
Estatal	85,843
Federal	23,957
Federalizado	2,003
Particular	61,117
Autónomo	61,522
<b>Por campos de formación académica</b>	
Educación	17,736
Artes y humanidades	6,649
Ciencias sociales y derecho	30,770
Administración y negocios	57,153
Ciencias naturales, matemáticas y estadística	4,493
Tecnologías de la información y la comunicación	14,926
Ingeniería, manufactura y construcción	71,583
Agronomía y veterinaria	6,088
Ciencias de la salud	19,987
Servicios	5,057
<b>Por tipo de servicio</b>	
Universitaria	143,197
Tecnológica	91,245
<b>Maestros</b>	<b>18,980</b>
<b>Por tipo de control</b>	
Estatal	4,687
Federal	1,429
Federalizado	173
Particular	8,344
Autónomo	4,347
<b>Escuelas (Instituciones)</b>	<b>173</b>
<b>Por tipo de control</b>	
Estatal	30
Federal	8
Federalizado	1
Particular	133
Autónomo	1
<b>Relaciones de atención</b>	
Alumno - maestro	12.4
Alumno - institución	1,355.2
<b>Indicadores de eficiencia (porcentaje)</b>	
Absorción	71.4
Cobertura <sup>2/</sup>	33.0
Abandono escolar <sup>3/</sup>	15.0

1/ Incluye Técnico Superior Universitario.

2/ Para la obtención de los porcentajes de cobertura se utilizaron las proyecciones de CONAPO 2010 y 2018 y Tabulados Básicos de la Encuesta Intercensal 2015, INEGI.

3/ Se refiere al porcentaje de alumnos que abandonan sus estudios y no se inscriben al siguiente ciclo escolar.

Fuente: Secretaría de Educación de Veracruz.

## Educación de posgrado

Concepto	2018 – 2019
<b>Matrícula (alumnos)</b>	<b>12,219</b>
<b>Por tipo de control</b>	
Estatal	1,225
Federal	588
Federalizado	172
Particular	8,283
Autónomo	1,951
<b>Por grado de estudio</b>	
Especialización	1,245
Maestría	9,631
Doctorado	1,343
<b>Maestros <sup>1/</sup></b>	<b>1,423</b>
<b>Por tipo de control</b>	
Estatal	57
Federal	107
Federalizado	23
Particular	605
Autónomo	631
<b>Por grado de estudio</b>	
Especialización	107
Maestría	1,152
Doctorado <sup>2/</sup>	164
<b>Escuelas <sup>3/</sup></b>	<b>20</b>
<b>Por tipo de control</b>	
Federalizado	1
Federal	2
Particular	17

1/ El personal docente de posgrado está incluido en licenciatura, este rubro se refiere al personal de instituciones que ofrecen únicamente posgrado.

2/ Se reportan docentes que dan exclusivamente doctorado.

3/ La cuantificación de escuelas se realiza con las instituciones que ofrecen únicamente posgrado.

Fuente: Secretaría de Educación de Veracruz.

## Atención a la demanda, cobertura, absorción, abandono escolar, reprobación y eficiencia terminal por nivel (porcentaje)

Concepto	2018 – 2019
<b>Inicial</b> <sup>1/</sup>	
Cobertura <sup>2/</sup>	1.7
<b>Preescolar</b>	
Cobertura <sup>2/</sup>	60.7
<b>Primaria</b>	
Cobertura <sup>2/</sup>	97.0
Abandono escolar <sup>3/</sup>	1.0
Reprobación	1.5
Eficiencia terminal <sup>4/</sup>	95.4
<b>Secundaria</b>	
Atención a la demanda	93.7
Cobertura <sup>2/</sup>	91.3
Absorción	95.9
Abandono escolar <sup>3/</sup>	5.2
Reprobación <sup>5/</sup>	5.0
Eficiencia terminal	86.4
<b>Media superior</b> <sup>6/</sup>	
Atención a la demanda	91.9
Cobertura <sup>2/</sup>	76.5
Absorción	105.1
Abandono escolar <sup>3/</sup>	10.6
Reprobación <sup>5/</sup>	11.0
Eficiencia terminal	79.7
<b>Profesional técnico</b>	
Atención a la demanda	0.8
Cobertura <sup>2/</sup>	0.2
Absorción	0.3
Abandono escolar <sup>3/</sup>	0.0
Reprobación <sup>5/</sup>	10.0
Eficiencia terminal	94.7
<b>Bachillerato</b>	
Atención a la demanda	91.8
Cobertura <sup>2/</sup>	76.3
Absorción	104.8
Abandono escolar <sup>3/</sup>	10.7
Reprobación <sup>5/</sup>	11.0
Eficiencia terminal	79.7
<b>Normal</b>	
Absorción	0.9
Abandono escolar <sup>3/</sup>	12.5
<b>Superior</b> <sup>7/</sup>	
Absorción	71.4
Cobertura <sup>2/</sup>	33.5
Abandono escolar <sup>3/</sup>	15.0

1/ Incluye inicial escolarizado, no escolarizado e indígena.

2/ Para la obtención de los porcentajes de cobertura se utilizan (según corresponda) la Encuesta Intercensal 2015 del INEGI y las proyecciones elaboradas por el Consejo Nacional de Población; se calcula para niños de 3, 4 y 5 años de edad de preescolar, 6 a 11 años para primaria, 12 a 14 años para secundaria, 15 a 17 para medio superior y 18 a 22 para superior.

3/ Se refiere al porcentaje de alumnos que abandonan sus estudios y no se inscriben al siguiente ciclo escolar.

4/ Para el cálculo de este indicador no se consideraron los cursos comunitarios, por tener una estructura diferente.

5/ Indicador calculado con alumnos que reprobaron al menos una materia; incluye alumnos regularizados al 30 de septiembre (metodología de la Dirección de Análisis de la SEP).

6/ Incluye profesional técnico y bachillerato.

7/ Incluye educación Normal, Universitaria y Tecnológica.

Fuente: Secretaría de Educación de Veracruz.

## Educación extraescolar

### Población atendida en el sistema extraescolar

Concepto	2018 – 2019
<b>Inicial no escolarizado (federalizado)</b>	
<b>Matrícula (alumnos)</b>	<b>468</b>
<b>Padres capacitados</b>	<b>533</b>
<b>Localidades atendidas</b>	<b>22</b>
<b>Maestros</b>	<b>67</b>
<b>Escuelas</b>	<b>23</b>
<b>Formación para el trabajo <sup>1/</sup></b>	
<b>Matrícula (alumnos)</b>	<b>104,272</b>
Estatal	44,467
Federal	34,989
Particular	24,816
<b>Maestros</b>	<b>2,861</b>
Estatal	587
Federal	183
Particular	2,091
<b>Escuelas</b>	<b>522</b>
Estatal	26
Federal	10
Particular	486
<b>Educación para adultos <sup>2/</sup></b>	
<b>Matrícula (alumnos) <sup>3/</sup></b>	<b>6,554</b>
Alfabetización	9
Primaria	1,826
Secundaria	2,232
<b>Por tipo de control</b>	
Estatal	2,898
Federalizado	3,656
<b>Maestros</b>	<b>681</b>
<b>Por tipo de control</b>	
Estatal	486
Federalizado	195
<b>Escuelas</b>	<b>193</b>
<b>Por tipo de control</b>	
Estatal	133
Federalizado	60

1/ Las cifras que se reportan corresponden a la estadística de fin de cursos.

2/ No incluye la población atendida por el Instituto Veracruzano de Educación para los Adultos (IVEA), en los niveles de alfabetización, primaria, secundaria y capacitación para el trabajo.

3/ Sólo incluye primarias nocturnas, centros de educación básica para adultos y misiones culturales.

Fuente: Secretaría de Educación de Veracruz.



## Educación especial <sup>1/</sup>

Concepto	2018 – 2019
<b>Matrícula (alumnos)</b>	<b>21,231</b>
Centros de atención múltiple	
Estatal	1,357
Federalizado	3,288
Unidades de Servicio de Apoyo a la Educación Regular	
Estatal	6,490
Federalizado	10,096
<b>Maestros</b>	<b>2,006</b>
Centros de atención múltiple	
Estatal	196
Federalizado	460
Unidades de Servicio de Apoyo a la Educación Regular	
Estatal	558
Federalizado	792
<b>Centros <sup>2/</sup></b>	<b>338</b>
Centros de atención múltiple	
Estatal	40
Federalizado	72
Unidades de Servicio de Apoyo a la Educación Regular	
Estatal	101
Federalizado	125

1/ Se considera como parte de la educación extraescolar.

2/ La cuantificación de escuelas se realiza mediante la suma de los turnos que ofrecen los planteles.

Fuente: Secretaría de Educación de Veracruz.

## Programa de Obras del Ramo 33 <sup>1/</sup>

### Aulas, talleres y anexos construidos y rehabilitados

Concepto	2019 <sup>p/</sup>
<b>Espacios construidos y rehabilitados <sup>2/</sup></b>	<b>319</b>
Aulas	159
Talleres	1
Anexos	159
<b>Preescolar</b>	<b>64</b>
Aulas	32
Anexos	32
<b>Primaria</b>	<b>171</b>
Aulas	86
Anexos	85
<b>Secundaria</b>	<b>58</b>
Aulas	24
Talleres	1
Anexos	33
<b>Media superior (bachillerato)</b>	<b>23</b>
Aulas	14
Talleres	0
Anexos	9
<b>Extraescolar</b>	<b>0</b>
Aulas	0
Anexos	0
<b>Obras especiales (Tecnológico)</b>	<b>3</b>
Aulas	3
Talleres	0
Anexos	0

1/ No incluye obras del Programa Acciones Compensatorias.

2/ El programa de obra 2019 corresponde a las validaciones autorizadas a 23 Ayuntamientos.

p/ Cifras preliminares al 30 de abril.

Fuente: Secretaría de Educación de Veracruz.

Acciones inconclusas recuperadas 2019 <sup>p/</sup>

(continúa)

Región	Municipios	Nivel	Acciones	Beneficiarios	Inversión	
Huasteca Alta	Chalma, Tantoyuca	<b>Preescolar</b>		58	\$1,496,607.21	
		Aulas	3			
		Anexos	1			
	Chalma, Tantima, Tantoyuca	<b>Primaria</b>			129	\$3,209,620.86
		Aulas	3			
		Rehabilitaciones	2			
	Ozuluama, Tantoyuca, Tamiahua	<b>Secundaria</b>			490	\$3,319,144.93
		Aulas	4			
		Anexos	4			
	Ozuluama, Tantoyuca, Tampico Alto	<b>Media Superior</b>			310	\$3,467,708.55
		Aulas	6			
		Anexos	1			
	Pánuco, Tantoyuca	<b>Superior</b>			2,028	\$12,983,409.92
Aulas		4				
Laboratorios		4				
Anexos		4				
Rehabilitaciones		2				
Huasteca Baja	Álamo Temapache, Ilnamatlán, Chicontepec, Tuxpan	<b>Preescolar</b>		225	\$4,094,590.69	
		Aulas	2			
		Anexos	5			
		Rehabilitaciones	4			
	Álamo Temapache, Castillo de Teayo, Ixhuatlán de Madero, Tuxpan	<b>Primaria</b>			1,106	\$14,562,127.77
		Aulas	11			
		Anexos	12			
	Álamo Temapache, Chicontepec	<b>Secundaria</b>			341	\$2,711,538.00
		Aulas	2			
		Anexos	3			
	Chicontepec, Ixhuatlán de Madero, Tuxpan	<b>Media Superior</b>			1,373	\$6,748,045.00
		Aulas	5			
		Laboratorios	1			
Anexos		6				
Totonaca	Espinal, Gutiérrez Zamora, Mecatlán, Poza Rica de Hidalgo, Tecolutla, Tihuatlán	<b>Preescolar</b>		429	\$12,655,142.12	
		Aulas	9			
		Anexos	11			
		Rehabilitaciones	7			
	Gutiérrez Zamora, Poza Rica de Hidalgo, Tecolutla, Tihuatlán, Zozocolco de Hidalgo	<b>Primaria</b>			747	\$9,067,253.34
		Aulas	11			
		Anexos	7			
	Gutiérrez Zamora, Poza Rica de Hidalgo	<b>Secundaria</b>			846	\$5,616,922.78
		Aulas	8			
		Anexos	4			
	Gutiérrez Zamora, Poza Rica de Hidalgo	<b>Superior</b>			1,750	\$15,904,229.02
		Aulas	9			
		Talleres	1			
Anexos		6				
		Rehabilitaciones	3			

p/ Cifras preliminares al 30 de octubre.

Fuente: Secretaría de Educación de Veracruz. Instituto de Espacios Educativos del Estado de Veracruz.

Acciones inconclusas recuperadas 2019 p/

(continúa)

Región	Municipios	Nivel	Acciones	Beneficiarios	Inversión
Nautla	Martínez de la Torre, Misantla	<b>Primaria</b>		1,169	\$4,959,596.85
		Anexos	7		
	Atzalan, Martínez de la Torre, Misantla	Rehabilitaciones	6		
		<b>Secundaria</b>		1,213	\$7,245,136.21
		Aulas	17		
		Anexos	13		
	Atzalan, Juchique de Ferrer, Martínez de la Torre, Misantla, San Rafael	Rehabilitaciones	8		
		<b>Media Superior</b>		1,543	\$6,474,307.89
		Aulas	16		
	Martínez de la Torre	Anexos	6		
Rehabilitaciones		4			
<b>Superior</b>			560	\$11,172,710.00	
	Aulas	6			
Capital	Altotonga, Banderilla, Coatepec, Emiliano Zapata, Jalacingo, Jilotepec, Xalapa, Xico	<b>Preescolar</b>		1,057	\$7,700,290.95
		Aulas	4		
		Anexos	18		
		Rehabilitaciones	12		
	Altotonga, Coatepec, Emiliano Zapata, Perote, Xalapa	<b>Primaria</b>		2,988	\$17,106,519.63
		Aulas	9		
		Anexos	21		
	Actopan, Altotonga, Banderilla, Chiconquiaco, Coatepec, Emiliano Zapata, Rafael Lucio, Tatatila, Tlalnelhuayocan, Xalapa	Rehabilitaciones	17		
		<b>Secundaria</b>		2,728	\$14,686,135.29
		Aulas	16		
		Anexos	21		
	Ayahuatlulco, Cosautlán de Carvajal, Jilotepec, Tatatila	Rehabilitaciones	17		
		<b>Media Superior</b>		1,570	\$11,072,482.51
		Aulas	17		
	Xalapa	Anexos	7		
		Rehabilitaciones	7		
<b>Superior</b>			1,000	\$15,479,728.96	
Anexos		4			
	Rehabilitaciones	2			
Las Montañas	Astacinga, Córdoba, Tehuipango, Totutla	<b>Preescolar</b>		232	\$4,328,690.29
		Aulas	2		
		Anexos	7		
		Rehabilitaciones	4		
	Camerino Z. Mendoza, Córdoba, Coscomatepec, Fortín, Huatusco, Totutla	<b>Primaria</b>		3,077	\$21,396,522.74
		Aulas	19		
		Anexos	12		
	Calcahualco, Córdoba, Tehuipango, Tequila, Tezonapa, Tlacotepec de Mejía	Rehabilitaciones	15		
		<b>Secundaria</b>		1,161	\$10,553,836.82
		Aulas	13		
		Talleres	1		
	Tehuipango	Anexos	7		
		Rehabilitaciones	7		
		<b>Media Superior</b>		1,808	\$8,634,446.87
		Aulas	26		
	Huatusco, Orizaba	Anexos	10		
		Rehabilitaciones	6		
		<b>Superior</b>		2,122	\$36,575,706.42
		Aulas	30		
		Laboratorios	2		
	Anexos	8			
	Rehabilitaciones	2			

p/ Cifras preliminares al 30 de octubre.

Fuente: Secretaría de Educación de Veracruz. Instituto de Espacios Educativos del Estado de Veracruz.

Acciones inconclusas recuperadas 2019 <sup>p/</sup>

(continúa)

Región	Municipios	Nivel	Acciones	Beneficiarios	Inversión
Sotavento	Tlalixcoyan, Veracruz	<b>Preescolar</b>		151	\$740,382.52
		Aulas	2		
	Boca del Río, La Antigua, Medellín de Bravo, Puente Nacional, Tlalixcoyan, Úrsulo Galván, Veracruz	<b>Primaria</b>		5,083	\$25,102,341.37
		Aulas	31		
		Anexos	19		
	Boca del Río, Veracruz	<b>Secundaria</b>		1,596	\$10,727,444.92
		Aulas	5		
		Anexos	4		
	Jamapa, Úrsulo Galván, Veracruz	<b>Media Superior</b>		2,412	\$8,070,561.99
		Aulas	15		
		Anexos	2		
	Boca del Río	<b>Superior</b>		1,060	\$6,894,918.50
Aulas		1			
Anexos		1			
Papaloapan	Cosamaloapan, José Azueta, Tierra Blanca, Tuxtilla	<b>Preescolar</b>		356	\$6,324,414.69
		Aulas	4		
		Anexos	13		
	Acula, Amatitlán, Chacaltianguis, Cosamaloapan, Playa Vicente, Tierra Blanca, Tres Valles	<b>Primaria</b>		1,440	\$14,797,746.48
		Aulas	23		
		Anexos	7		
	Chacaltianguis, Ignacio de la Llave	<b>Secundaria</b>		209	\$1,383,592.00
		Rehabilitaciones	2		
		<b>Media Superior</b>		1,006	\$11,026,256.99
	Chacaltianguis, Cosamaloapan, Ignacio de la Llave, Tierra Blanca, Tres Valles, Tuxtilla	Aulas	18		
		Anexos	1		
		Rehabilitaciones	2		
Tuxtlas	Santiago Tuxtla	<b>Preescolar</b>		108	\$384,614.00
		Aulas	1		
	San Andrés Tuxtla, Santiago Tuxtla	<b>Primaria</b>		714	\$3,186,660.66
		Aulas	10		
		Anexos	3		
	Hueyapan de Ocampo	<b>Secundaria</b>		31	\$500,000.00
		Aulas	1		
		Anexos	1		
	San Andrés Tuxtla, Santiago Tuxtla	<b>Media Superior</b>		579	\$3,671,133.53
		Aulas	1		
		Talleres	2		
			Rehabilitaciones	1	

p/ Cifras preliminares al 30 de octubre.

Fuente: Secretaría de Educación de Veracruz. Instituto de Espacios Educativos del Estado de Veracruz.

Acciones inconclusas recuperadas 2019 p/

(concluye)

Región	Municipios	Nivel	Acciones	Beneficiarios	Inversión	
Olmeca	Coatzacoalcos, Cosoleacaque, Mecayapan, Minatitlán, Soteapan, Uxpanapa	<b>Preescolar</b>		603	\$7,261,256.50	
		Aulas	14			
		Anexos	4			
	Coatzacoalcos, Minatitlán, Uxpanapa	<b>Primaria</b>		931	\$11,577,081.40	
		Aulas	31			
		Anexos	5			
	Coatzacoalcos, Uxpanapa	<b>Secundaria</b>			403	\$1,890,760.99
		Aulas	7			
		Rehabilitaciones	4			
	Coatzacoalcos, Soteapan	<b>Media Superior</b>			486	\$3,596,146.60
		Aulas	6			
		Rehabilitaciones	2			
	Coatzacoalcos, Jesús Carranza, Nanchital de Lázaro Cárdenas del Río	<b>Superior</b>			1,385	\$16,716,258.74
		Aulas	12			
		Laboratorios	1			
Anexos		1				
		Rehabilitaciones	1			
<b>Total</b>			<b>930</b>	<b>50,613</b>	<b>\$407,074,023.50</b>	

p/ Cifras preliminares al 30 de octubre.

Fuente: Secretaría de Educación de Veracruz. Instituto de Espacios Educativos del Estado de Veracruz.

Obras atendidas con recursos del programa Escuelas al CIEN 2019 p/

(continúa)

Región	Municipios	Nivel	Obras	Beneficiarios	Inversión
Huasteca Alta	Tantoyuca	Preescolar	3	98	\$2,500,000.00
	Pánuco, Tantoyuca	Primaria	3	640	\$2,400,000.00
	Tantoyuca	Secundaria	3	246	\$1,500,000.00
	Ozulama, Tantoyuca	Media Superior	2	332	\$2,800,000.00
Huasteca Baja	Benito Juárez	Preescolar	1	7	\$350,000.00
	Citlaltépetl, Ixcatepec, Texcatepec, Tlachichilco, Zacualpan, Zontecomatlán	Secundaria	10	459	\$9,195,000.00
	Álamo Temapache, Texcatepec	Media Superior	2	520	\$8,950,000.00
Totonaca	Papantla, Poza Rica de Hidalgo, Tihuatlán	Preescolar	3	61	\$1,700,000.00
	Papantla, Tecolutla	Primaria	7	409	\$4,407,431.00
	Papantla, Tecolutla	Secundaria	3	214	\$1,609,988.00
	Chumatlán, Tecolutla	Media Superior	4	230	\$2,900,000.00
	Poza Rica de Hidalgo	Superior	1	1,731	\$6,000,000.00
Nautla	Atzalan	Preescolar	6	207	\$5,650,000.00
	Misantla, Nautla	Primaria	2	280	\$914,090.00
	Martínez de la Torre, Misantla	Secundaria	2	87	\$1,250,000.00
	Atzalan, Juchique de Ferrer, Vega de Alatorre	Media Superior	3	237	\$8,900,000.00
	Vega de Alatorre	Superior	2	709	\$16,000,000.00
Capital	Actopan, Altotonga, Ayahualulco, Coatepec, Cosautlán de Carvajal, Jilotepec, Villa Aldama, Xalapa, Xico	Preescolar	22	1,021	\$20,350,000.00
	Altotonga, Ayahualulco, Emiliano Zapata, Ixhuacán de los Reyes, Jalacingo, Jilotepec, Las Vigas de Ramírez, Naolinco, Perote, Villa Aldama, Xalapa	Primaria	22	3,334	\$19,906,703.00
	Altotonga, Ayahualulco, Emiliano Zapata, Ixhuacán de los Reyes, Jalacingo, Jilotepec, Las Minas, Perote, Tatatila, Villa Aldama, Xalapa, Xico	Secundaria	24	2,651	\$21,772,628.00
	Chiconquiaco, Cosautlán de Carvajal, Emiliano Zapata, Ixhuacán de los Reyes, Las Minas, Xalapa	Media Superior	9	2,507	\$16,916,254.58
	Perote	Superior	1	610	\$1,627,060.26
Las Montañas	Atlahuilco, Calcahualco, Camarón de Tejeda, Chocamán, Córdoba, Ixhuatlán del Café, Omealca, Tlaquilpa, Zongolica	Preescolar	13	452	\$8,600,000.00
	Amatlán de los Reyes, Atzacan, Córdoba, Fortín, Huatusco, Ixtaczoquitlán, La Perla, Los Reyes, Omealca, Zongolica	Primaria	25	2,456	\$14,163,193.00
	Alpatláhuac, Amatlán de los Reyes, Aquila, Astacinga, Atlahuilco, Atzacan, Calcahualco, Comapa, Córdoba, Ixtaczoquitlán, La Perla, Los Reyes, Mixtla de Altamirano, Omealca, Orizaba, Tepatlaxco, Tlilapan	Secundaria	27	2,723	\$24,526,728.00
	Astacinga, Calcahualco, Comapa, Córdoba, Huiloapan de Cuahtémoc, Ixtaczoquitlán, La Perla, Los Reyes, Nogales, Omealca	Media Superior	18	3,892	\$23,941,466.18
	Huatusco	Superior	1	1,600	\$20,000,000.00
	Manlio Fabio Altamirano, Úrsulo Galván	Preescolar	2	77	\$155,882.00
Sotavento	Úrsulo Galván, Veracruz	Primaria	4	417	\$2,174,722.00
	Úrsulo Galván	Secundaria	2	91	\$700,000.00
	Úrsulo Galván	Media Superior	1	408	\$420,000.00
Papaloapan	Acula, Alvarado, Amatlán, Ángel R. Cabada, Carlos A. Carrillo, Chacaltianguis, Cosamaloapan, Isla, Ixmatlahuacan, Juan Rodríguez Clara, Lerdo de Tejada, Tierra Blanca, Tlacojalpan, Tres Valles	Preescolar	40	952	\$25,950,000.00
	Chacaltianguis, Cosamaloapan, Juan Rodríguez Clara, Tierra Blanca, Tlacojalpan, Tres Valles	Primaria	27	1,874	\$13,165,838.00
	Ángel R. Cabada, Cosamaloapan, Ignacio de la Llave, Juan Rodríguez Clara, Lerdo de Tejada, Santiago Sochiapan, Tierra Blanca, Tres Valles	Secundaria	13	1,477	\$9,620,000.00
	Chacaltianguis, Tierra Blanca, Tres Valles	Media Superior	11	753	\$7,300,000.00
	Isla	Superior	1	615	\$1,800,000.00
Los Tuxtlas	Catemaco, San Andrés Tuxtla	Preescolar	3	167	\$2,112,762.00
	Catemaco, San Andrés Tuxtla	Primaria	10	1,735	\$4,260,053.00
	Hueyapan de Ocampo, San Andrés Tuxtla	Secundaria	2	274	\$2,100,000.00

p/ Cifras preliminares al 30 de octubre.

Fuente: Secretaría de Educación de Veracruz. Instituto de Espacios Educativos del Estado de Veracruz.

Obras atendidas con recursos del programa Escuelas al CIEN 2019 <sup>p/</sup>

(concluye)

Región	Municipios	Nivel	Obras	Beneficiarios	Inversión
Olmeca	Agua Dulce, Coatzacoalcos, Las Choapas, Mecayapan, Soteapan	Preescolar	6	436	\$5,545,000.00
	Acayucan, Coatzacoalcos, Mecayapan, Pajapan, Soteapan	Primaria	6	670	\$4,056,388.00
	Mecayapan, Sayula de Alemán, Soteapan	Secundaria	5	986	\$6,200,000.00
	Mecayapan, Minatitlán	Media Superior	2	291	\$1,650,000.00
<b>Total</b>			<b>354</b>	<b>38,936</b>	<b>\$336,041,187.02</b>

p/ Cifras preliminares al 30 de octubre.

Fuente: Secretaría de Educación de Veracruz. Instituto de Espacios Educativos del Estado de Veracruz.



Planteles programados para atender con FAM 2019 <sup>p/</sup>

Región	Municipios	Nivel	Planteles	Beneficiarios	Inversión
Huasteca Alta	Pueblo Viejo, Tantoyuca	Preescolar	2	138	\$1,150,000.00
	Chalma, Naranjos-Amatlán, Ozuluama, Pueblo Viejo, Pánuco, Tantima, Tantoyuca	Primaria	9	1,310	\$13,210,000.00
	Chalma, Naranjos-Amatlán, Ozuluama, Pánuco, Pueblo Viejo, Tantoyuca	Secundaria	8	1,705	\$9,934,603.68
	Ozuluama	Media Superior	1	31	\$650,000.00
	Tantoyuca	Superior	1	205	\$1,000,000.00
Huasteca Baja	Huayacocotla, Ilnamatlán, Zacualpan	Preescolar	4	104	\$2,880,901.25
	Benito Juárez, Castillo de Teayo, Cerro Azul, Chicontepec, Huayacocotla, Ilnamatlán, Ixhuatlán de Madero, Tepetzintla, Tlachichilco, Tuxpan, Zacualpan	Primaria	18	2,377	\$20,177,973.99
	Castillo de Teayo, Zacualpan	Secundaria	2	403	\$3,000,000.00
	Castillo de Teayo, Ilnamatlán, Zacualpan	Media Superior	4	299	\$3,350,000.00
	Espinal, Papantla	Preescolar	2	170	\$2,500,000.00
Totonaca	Papantla, Poza Rica de Hidalgo, Tecolutla, Tihuatlán	Primaria	5	505	\$7,593,876.00
	Poza Rica de Hidalgo	Secundaria	1	592	\$2,000,000.00
	Papantla	Media Superior	1	83	\$655,000.00
Nautla	Atzalan, Misantla, Vega de Alatorre	Primaria	3	218	\$2,189,981.00
	Juchique de Ferrer, Nautla, Vega de Alatorre, Yecuatlá	Secundaria	6	1,033	\$6,182,481.01
Capital	Altotonga, Cosautlán de Carvajal, Emiliano Zapata, Jalacingo, Jilotepec, Naolinco, Tatatila, Tlalnahuayocan, Villa Aldama, Xalapa	Preescolar	12	634	\$10,600,000.00
	Actopan, Alto Lucero de Gutiérrez Barrios, Altotonga, Banderilla, Coatepec, Cosautlán de Carvajal, Emiliano Zapata, Jalacingo, Jilotepec, Tatatila, Teocelo, Tonayán, Villa Aldama, Xalapa	Primaria	21	3,733	\$17,949,129.92
	Altotonga, Cosautlán de Carvajal, Jalacingo, Jalcomulco, Naolinco, Tlalnahuayocan, Xalapa	Secundaria	17	2,989	\$21,907,685.00
	Banderilla, Las Minas, Naolinco, Villa Aldama	Media Superior	6	1,602	\$5,212,092.75
	Xalapa	Superior	1	241	\$1,000,000.00
Las Montañas	Amatlán de los Reyes, Atoyac, Comapa, Mariano Escobedo, Orizaba, Paso del Macho	Preescolar	11	696	\$9,625,000.00
	Amatlán de los Reyes, Atoyac, Camarón de Tejeda, Camerino Z. Mendoza, Comapa, Córdoba, Coscomatepec, Fortín, Huiloapan de Cuauhtémoc, Ixhuatlán del Café, Mixtla de Altamirano, Omealca, Paso del Macho, Rafael Delgado, Totutla, Zongolica	Primaria	21	4,051	\$22,599,283.00
	Calcahualco, Córdoba, Fortín, Orizaba, Rafael Delgado, Río Blanco, Tezonapa, Tlaquilpa	Secundaria	9	2,417	\$11,695,000.00
	Comapa, Córdoba, Chocamán, Huiloapan de Cuauhtémoc, Omealca	Media Superior	5	495	\$4,900,000.00
	Orizaba, Zongolica	Superior	2	8,210	\$5,350,000.00
Sotavento	Veracruz	Primaria	3	786	\$2,640,000.00
	Boca del Río, Veracruz	Secundaria	2	472	\$3,162,356.00
Papaloapan	Cosamaloapan	Preescolar	1	11	\$400,000.00
	José Azueta, Playa Vicente, Tierra Blanca, Tres Valles	Primaria	10	1,123	\$11,889,928.97
	Alvarado, Amatlán	Secundaria	3	420	\$3,350,000.00
Los Tuxtlas	San Andrés Tuxtla	Preescolar	1	107	\$1,100,000.00
	Hueyapan de Ocampo	Primaria	1	114	\$1,500,000.00
	Hueyapan de Ocampo	Secundaria	3	251	\$3,377,257.22
	Catemaco, San Andrés Tuxtla	Media Superior	2	111	\$1,750,000.00
Olmeca	Coatzacoalcos, Cosoleacaque, Hidalgotitlán, Jáltipan, Minatitlán, Pajapan	Preescolar	7	453	\$7,532,072.00
	Coatzacoalcos, Cosoleacaque, Hidalgotitlán, Las Choapas, Minatitlán, Oluta, Pajapan, Soconusco	Primaria	15	3,295	\$25,062,928.00
	Acayucan, Coatzacoalcos, Cosoleacaque, Nanchital de Lázaro Cárdenas del Río, Soteapan	Secundaria	6	2,052	\$6,900,000.00
	Coatzacoalcos, Jesús Carranza, Las Choapas	Media Superior	3	624	\$2,650,000.00
		Equipo Mobiliario		7	
<b>Total</b>			<b>236</b>	<b>44,060</b>	<b>\$292,696,838.79</b>

p/ Cifras preliminares al 30 de octubre.

Fuente: Secretaría de Educación de Veracruz. Instituto de Espacios Educativos del Estado de Veracruz.

## Acciones del Instituto Veracruzano de Educación para los Adultos

Concepto	2019 p/
<b>Población atendida en educación básica</b>	<b>69,642</b>
Alfabetización/Inicial <sup>1/</sup>	28,144
Primaria	17,931
Secundaria	23,567
<b>Figuras operativas</b>	
Unidades operativas	2,512
Técnicos docentes	143
Enlaces Regionales Hispanohablantes	131
Enlaces Regionales Bilingües	54
Asesores	3,884
<b>Ingreso (personas inscritas y registradas) <sup>2/</sup></b>	<b>30,435</b>
<b>Egreso (graduados) <sup>3/</sup></b>	<b>23,637</b>
UCN Alfabetización <sup>4/</sup>	6,775
UCN Inicial <sup>5/</sup>	8,143
UCN Primaria	3,076
UCN Secundaria	5,643
<b>Unidades institucionales</b>	
Coordinaciones de zona	25
Círculos de estudio	8,075
Plazas comunitarias	113

1/ De los 28,144 educandos registrados en el nivel inicial, 12,901 educandos se encuentran en etapa de Alfabetización, estudiando el módulo de La Palabra.

2/ Ingreso: Corresponde al número de jóvenes y adultos que se incorporan por primera vez a los servicios educativos del IVEA en el periodo.

3/ Egreso: Número de adultos que fueron alfabetizados, que concluyen su nivel inicial, primaria o secundaria en el periodo.

4/ Es UCN en Alfabetización cuando el educando acredita el módulo de La Palabra.

5/ Es UCN en Inicial cuando el educando acredita los módulos de La Palabra, Matemáticas para empezar y Para empezar.

p/ Cifras preliminares al 31 de agosto.

Fuente: Secretaría de Educación de Veracruz. Instituto Veracruzano de Educación para los Adultos. Sistema Automatizado de Seguimiento y Acreditación.

## Participación de Veracruz en la Olimpiada Nacional

Concepto	2019
Deportes con participación	34
Deportistas participantes	717
Medallas obtenidas	33
Oro	5
Plata	8
Bronce	20
Lugar por medallas	17°

Nota: La Olimpiada Nacional fue del 2 de mayo al 16 de junio de 2019.

Fuente: Comisión Nacional del Deporte. Instituto Veracruzano del Deporte. Subdirección de Alto Rendimiento.

## Tasa bruta de cobertura en el ciclo escolar 2018-2019

Región	Inicial	Preescolar	Primaria	Secundaria	Media Superior	Superior
<b>Nacional</b>		<b>74.8</b>	<b>105.0</b>	<b>96.9</b>	<b>78.3</b>	<b>39.9</b>
<b>Estatad</b>	<b>1.7</b>	<b>60.7</b>	<b>97.0</b>	<b>91.3</b>	<b>76.5</b>	<b>33.5</b>
Huasteca Alta	0.4	58.8	83.9	83.7	63.5	17.0
Huasteca Baja	1.6	64.0	88.7	85.4	69.3	18.7
Totonaca	1.5	60.8	96.8	94.0	76.6	29.1
Nautla	0.8	52.2	90.6	82.3	67.5	15.6
Capital	2.3	65.1	101.8	100.3	117.8	60.5
Las Montañas	1.5	59.5	100.0	94.2	69.3	27.0
Sotavento	3.2	66.3	108.1	106.5	78.8	50.1
Papaloapan	0.7	61.7	92.7	82.0	66.4	25.2
Los Tuxtlas	0.7	58.2	88.2	82.3	66.2	13.4
Olmeca	1.8	56.3	97.2	84.3	65.8	30.6

Fuente: SEV. (2018b). Principales cifras del sistema educativo veracruzano. pp. 537-546.

## Escuelas, maestros y alumnos de educación indígena por nivel y región 2018-2019

Nivel/Región	Escuelas	Maestros	Alumnos
<b>Total</b>	<b>2,312</b>	<b>5,824</b>	<b>102,131</b>
Inicial	51	57	858
Preescolar	1,216	2,120	36,060
Primaria	1,045	3,647	65,213
<b>Huasteca Alta</b>	<b>156</b>	<b>252</b>	<b>3,445</b>
Inicial	3	3	24
Preescolar	92	125	1,595
Primaria	61	124	1,826
<b>Huasteca Baja</b>	<b>568</b>	<b>1,164</b>	<b>16,263</b>
Inicial	17	18	262
Preescolar	324	490	6,816
Primaria	227	656	9,185
<b>Totonaca</b>	<b>414</b>	<b>1,251</b>	<b>21,747</b>
Inicial	13	15	242
Preescolar	263	515	9,104
Primaria	138	721	12,401
<b>Las Montañas</b>	<b>695</b>	<b>1,773</b>	<b>34,975</b>
Inicial	8	10	209
Preescolar	325	541	9,825
Primaria	362	1,222	24,941
<b>Sotavento</b>	<b>3</b>	<b>3</b>	<b>50</b>
Inicial			
Preescolar	1	1	12
Primaria	2	2	38
<b>Papaloapan</b>	<b>110</b>	<b>295</b>	<b>5,161</b>
Inicial	1	1	10
Preescolar	54	95	1,729
Primaria	55	199	3,422
<b>Los Tuxtlas</b>	<b>46</b>	<b>134</b>	<b>2,345</b>
Inicial	3	3	38
Preescolar	21	43	679
Primaria	22	88	1,628
<b>Olmeca</b>	<b>320</b>	<b>952</b>	<b>18,145</b>
Inicial	6	7	73
Preescolar	136	310	6,300
Primaria	178	635	11,772

Fuente: Secretaría de Educación de Veracruz.

## Beneficiarios y actividades por Región

2019<sup>p/</sup>

Región	Municipios atendidos	Actividades realizadas	Total de beneficiarios
Huasteca Alta	7	60	1,430
Huasteca Baja	8	23	627
Totonaca	14	338	18,685
Nautla	13	5	9
Capital	13	1,299	228,810
Las Montañas	20	184	12,172
Sotavento	7	913	55,485
Papaloapan	10	65	8,936
Los Tuxtlas	4	17	229
Olmeca	14	103	3,998
<b>Total</b>	<b>110</b>	<b>3,007</b>	<b>330,381</b>
Otros Estados	9	12	14,911
<b>Total general</b>	<b>119</b>	<b>3,019</b>	<b>345,292</b>

p/ Cifras preliminares al 31 de agosto.

Nota: Se consideran beneficiados los visitantes a exposiciones, museos y centros históricos; los estudiantes e instructores de los talleres, cursos, diplomados y centros de educación artística del Instituto; los participantes y asistentes a los eventos artísticos y culturales; y los creadores y artistas apoyados en torno a proyectos culturales.

Fuente: Instituto Veracruzano de la Cultura.

## Beneficiarios y actividades en base al Plan Veracruzano de Desarrollo

2019<sup>p/</sup>

(continúa)

PVD	Actividades realizadas	Niños		Jóvenes		Adultos	
		Hombres	Mujeres	Hombres	Mujeres	Hombres	Mujeres
9.1.1 Promover el patrimonio artístico, histórico y cultural del Estado	2,320	24,744	27,934	23,775	25,860	80,941	94,694
9.1.2 Rescatar y difundir las manifestaciones artísticas de la cultura popular e indígena, impulsando la aportación de las mujeres	308	600	756	1,266	1,230	7,296	7,125
9.1.3 Potencializar la radio comunitaria y el canal de televisión estatal para la difusión de los temas artísticos y culturales	360	220	264	402	440	2,234	2,256
9.1.4 Coordinar esfuerzos interinstitucionales de turismo y gobiernos municipales para dignificar y difundir las tradiciones de los pueblos originarios	31	604	792	1,359	1,544	2,623	2,911
<b>Total</b>	<b>3,019</b>	<b>26,168</b>	<b>29,746</b>	<b>26,802</b>	<b>29,074</b>	<b>93,094</b>	<b>106,986</b>

p/ Cifras preliminares al 31 de agosto.

Nota: Se consideran beneficiados los visitantes a exposiciones, museos y centros históricos; los estudiantes e instructores de los talleres, cursos, diplomados y centros de educación artística del Instituto; los participantes y asistentes a los eventos artísticos y culturales; y los creadores y artistas apoyados en torno a proyectos culturales.

Fuente: Instituto Veracruzano de la Cultura.

## Beneficiarios y actividades en base al Plan Veracruzano de Desarrollo

2019<sup>p/</sup>

(continúa)

PVD	Actividades realizadas	Tercera edad		Población con discapacidad	Población sin discapacidad	Extranjeros
		Hombres	Mujeres			
9.1.1 Promover el patrimonio artístico, histórico y cultural del Estado	2,320	13,516	16,539	1,906	306,097	1,689
9.1.2 Rescatar y difundir las manifestaciones artísticas de la cultura popular e indígena, impulsando la aportación de las mujeres	308	638	698	126	19,483	45
9.1.3 Potencializar la radio comunitaria y el canal de televisión estatal para la difusión de los temas artísticos y culturales	360	250	253	0	6,319	0
9.1.4 Coordinar esfuerzos interinstitucionales de turismo y gobiernos municipales para dignificar y difundir las tradiciones de los pueblos originarios	31	712	816	110	11,251	52
<b>Total</b>	<b>3,019</b>	<b>15,116</b>	<b>18,306</b>	<b>2,142</b>	<b>343,150</b>	<b>1,786</b>

p/ Cifras preliminares al 31 de agosto.

Nota: Se consideran beneficiados los visitantes a exposiciones, museos y centros históricos; los estudiantes e instructores de los talleres, cursos, diplomados y centros de educación artística del Instituto; los participantes y asistentes a los eventos artísticos y culturales; y los creadores y artistas apoyados en torno a proyectos culturales.

Fuente: Instituto Veracruzano de la Cultura.

## Beneficiarios y actividades en base al Plan Veracruzano de Desarrollo

2019<sup>p/</sup>

(concluye)

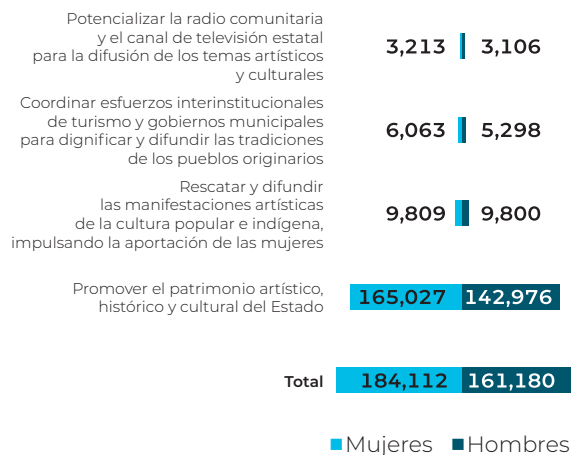
PVD	Actividades realizadas	Nacionales	Grupos originarios		Total Hombres	Total Mujeres	Total
			Hombres	Mujeres			
9.1.1 Promover el patrimonio artístico, histórico y cultural del Estado	2,320	306,314	671	470	142,976	165,027	308,003
9.1.2 Rescatar y difundir las manifestaciones artísticas de la cultura popular e indígena, impulsando la aportación de las mujeres	308	19,564	576	531	9,800	9,809	19,609
9.1.3 Potencializar la radio comunitaria y el canal de televisión estatal para la difusión de los temas artísticos y culturales	360	6,319	0	0	3,106	3,213	6,319
9.1.4 Coordinar esfuerzos interinstitucionales de turismo y gobiernos municipales para dignificar y difundir las tradiciones de los pueblos originarios	31	11,309	840	910	5,298	6,063	11,361
<b>Total</b>	<b>3,019</b>	<b>343,506</b>	<b>2,087</b>	<b>1,911</b>	<b>161,180</b>	<b>184,112</b>	<b>345,292</b>

p/ Cifras preliminares al 31 de agosto.

Nota: Se consideran beneficiados los visitantes a exposiciones, museos y centros históricos; los estudiantes e instructores de los talleres, cursos, diplomados y centros de educación artística del Instituto; los participantes y asistentes a los eventos artísticos y culturales; y los creadores y artistas apoyados en torno a proyectos culturales.

Fuente: Instituto Veracruzano de la Cultura.

### Beneficiarios y actividades culturales en base al Plan Veracruzano de Desarrollo 2019<sup>p/</sup>



p/ Cifras preliminares al 31 de agosto.





# Bienestar Social



## Bienestar Social

Esta Administración asume el compromiso de dar atención a las necesidades de la población y democratizar las acciones del buen gobierno, concretizando políticas públicas orientadas a generar condiciones que contribuyan al desarrollo social y garanticen una vida digna.

## Acciones programas sociales

### Sujetos de derecho beneficiados y municipios atendidos

Acciones realizadas	2019 e/
<b>Mujeres Emprendedoras</b>	
Municipios atendidos	160
Créditos otorgados	13,414
Sujetos de derecho beneficiados	53,656
Inversión realizada (pesos)	67,070,000.00
<b>Módulos de Autosuficiencia Alimentaria</b>	
Municipios atendidos	150
Módulos entregados	7,300
Sujetos de derecho beneficiados	29,200
Inversión realizada (pesos)	58,400,000.00
<b>Comités Sociales de Bienestar</b>	
Municipios atendidos	162
Comités sociales de bienestar conformados	240
<b>Diagnósticos Integrales</b>	
Municipios atendidos	162
Diagnósticos integrales realizados	240

e/ Cifras estimadas a diciembre.

Fuente: Subsecretaría de Desarrollo Social y Humano, Secretaría de Desarrollo Social.

## Sujetos de derecho beneficiados 2019 e/

### Programas sociales

(continúa)

Municipio	Mujeres Emprendedoras	Módulos de Autosuficiencia Alimentaria
Acajete	83	40
Acatlán	3	0
Acayucan	249	131
Actopan	15	0
Acula	56	33
Acultzingo	65	36
Agua Dulce	8	15
Álamo Temapache	101	85
Alpatláhuac	49	29
Altotonga	112	50
Amatitlán	56	27
Amatlán de los Reyes	73	38
Aquila	47	20
Astacinga <sup>1/</sup>	161	131
Atlahuilco <sup>1/</sup>	168	79
Atzacan	95	41
Atzalan	128	54
Ayahualulco	168	89
Banderilla	2	0
Benito Juárez <sup>1/</sup>	17	13
Boca del Río	14	3
Calchahuaco	58	48
Camarón de Tejeda	63	79
Carlos A. Carrillo	24	16
Carrillo Puerto	93	54
Castillo de Teayo	107	62
Catemaco	61	37
Cazones de Herrera	48	15
Chacaltianguis	68	39
Chalma <sup>1/</sup>	35	20
Chiconamel <sup>1/</sup>	2	21
Chiconquiaco	124	40
Chicontepec <sup>1/</sup>	112	61
Chinameca	4	0
Chinampa de Gorostiza	67	33
Chocamán	82	40
Chontla <sup>1/</sup>	0	10
Chumatlán <sup>1/</sup>	137	87
Citlaltépetl <sup>1/</sup>	68	42
Coacoatzintla	71	42
Coahuatlán <sup>1/</sup>	162	73
Coatepec	6	0
Coatzacoalcos	55	2
Coatzintla	0	1
Coetzala <sup>1/</sup>	55	3
Colipa	62	36
Comapa	54	51
Cosamaloapan	42	17

1/ Municipio con más del 40% de población indígena.

e/ Cifras estimadas a diciembre.

Fuente: Subsecretaría de Desarrollo Social y Humano, Secretaría de Desarrollo Social.

## Sujetos de derecho beneficiados 2019 <sup>e/</sup>

### Programas sociales

(continúa)

Municipio	Mujeres Emprendedoras	Módulos de Autosuficiencia Alimentaria
Cosautlán de Carvajal	97	39
Coscomatepec	108	51
Cosoleacaque	12	0
Cotaxtla	68	57
Coxquihui <sup>1/</sup>	143	75
Coyutla <sup>1/</sup>	62	39
Cuitláhuac	1	0
Emiliano Zapata	1	0
Espinal <sup>1/</sup>	65	33
Filomeno Mata <sup>1/</sup>	177	65
Hidalgotitlán	7	19
Huatusco	41	2
Huayacocotla	6	31
Hueyapan de Ocampo	46	33
Huiloapan de Cuauhtémoc	26	12
Ignacio de la Llave	44	5
Ilamatlán	205	91
Isla	21	7
Ixcatepec <sup>1/</sup>	27	20
Ixhuacán de los Reyes	75	39
Ixhuatlán de Madero <sup>1/</sup>	280	85
Ixhuatlán del Café	78	51
Ixhuatlán del Sureste	8	8
Ixmatlahuacan	5	8
Jalacingo	71	39
Jalcomulco	71	38
Jáltipan	1	1
Jamapa	8	12
Jesús Carranza	8	39
Jilotepec	23	1
José Azueta	47	31
Juan Rodríguez Clara	98	96
Juchique de Ferrer	86	39
La Antigua	1	0
La Perla	127	70
Las Choapas	202	60
Las Minas	40	39
Las Vigas de Ramírez	69	39
Los Reyes <sup>1/</sup>	159	90
Magdalena <sup>1/</sup>	30	26
Maltrata	88	70
Manlio Fabio Altamirano	3	4
Mariano Escobedo	71	35
Mecatlán <sup>1/</sup>	164	76
Mecayapan <sup>1/</sup>	54	28
Medellín de Bravo	55	20
Miahuatlán	74	44
Minatitlán	97	39

<sup>1/</sup> Municipio con más del 40% de población indígena.

<sup>e/</sup> Cifras estimadas a diciembre.

Fuente: Subsecretaría de Desarrollo Social y Humano, Secretaría de Desarrollo Social.

## Sujetos de derecho beneficiados 2019 e/

### Programas sociales

(continúa)

Municipio	Mujeres Emprendedoras	Módulos de Autosuficiencia Alimentaria
Mixtla de Altamirano <sup>1/</sup>	172	82
Moloacán	9	14
Naranjal	75	19
Omealca	51	15
Otatitlán	66	39
Ozuluama de Mascareñas	61	30
Pajapan <sup>1/</sup>	137	93
Papantla <sup>1/</sup>	1,262	592
Platón Sánchez <sup>1/</sup>	75	42
Playa Vicente <sup>1/</sup>	70	39
Rafael Delgado <sup>1/</sup>	69	40
Rafael Lucio	30	0
Saltabarranca	70	25
San Andrés Tenejapan <sup>1/</sup>	27	15
San Andrés Tuxtla	100	34
San Juan Evangelista	13	21
Santiago Sochiapan <sup>1/</sup>	68	42
Santiago Tuxtla	104	77
Sayula de Alemán	13	17
Sochiapa	8	0
Soledad Atzompa <sup>1/</sup>	180	97
Soteapan <sup>1/</sup>	111	100
Tamalín	66	41
Tamiahua	61	34
Tampico Alto	76	65
Tancoco	67	40
Tantima	62	12
Tantoyuca	299	68
Tatahuicapan de Juárez <sup>1/</sup>	146	84
Tatatila	77	40
Tecolutla	60	39
Tehuipango <sup>1/</sup>	255	97
Tempoal	84	54
Tenampa	68	39
Tenochtitlán	37	36
Tepatlaxco	179	87
Tepetlán	109	65
Tepetzintla	48	15
Tequila <sup>1/</sup>	167	75
Texcatepec <sup>1/</sup>	99	68
Texhuacán <sup>1/</sup>	68	53
Texistepec	49	14
Tezonapa	118	105
Tihuatlán	118	136
Tlachichilco <sup>1/</sup>	16	43
Tlacolulan	68	41
Tlaltetela	69	39

<sup>1/</sup> Municipio con más del 40% de población indígena.

e/ Cifras estimadas a diciembre.

Fuente: Subsecretaría de Desarrollo Social y Humano, Secretaría de Desarrollo Social.

## Sujetos de derecho beneficiados 2019 e/

### Programas sociales

(concluye)

Municipio	Mujeres Emprendedoras	Módulos de Autosuficiencia Alimentaria
Tlalnelhuayocan	1	0
Tlaquilpa <sup>1/</sup>	80	83
Tlilapan <sup>1/</sup>	64	20
Tonayán	68	35
Totutla	74	38
Uxpanapa <sup>1/</sup>	68	39
Veracruz	116	12
Villa Aldama	36	20
Xalapa	155	39
Xico	68	39
Xoxocotla <sup>1/</sup>	16	70
Yanga	17	2
Yecuatla	79	44
Zacualpan	62	109
Zaragoza <sup>1/</sup>	52	19
Zentla	69	44
Zongolica <sup>1/</sup>	227	109
Zontecomatlán <sup>1/</sup>	183	133
Zozocolco de Hidalgo <sup>1/</sup>	162	73

<sup>1/</sup> Municipio con más del 40% de población indígena.

e/ Cifras estimadas a diciembre.

Fuente: Subsecretaría de Desarrollo Social y Humano, Secretaría de Desarrollo Social.

## Acciones de Mejoramiento a la Vivienda

### Sujetos de derecho beneficiados y municipios atendidos

Acciones realizadas	2017	2018	2019 e/
<b>Pisos</b>			
Municipios atendidos	58	35	61
Pisos firmes construidos	10,322	8,919	5,967
Sujetos de derecho beneficiados	35,257	33,877	22,675
<b>Techos</b>			
Municipios atendidos	4	3	16
Techo firmes construidos	240	255	720
Sujetos de derecho beneficiados	923	966	2,736
<b>Muros</b>			
Municipios atendidos			13
Muros firmes construidos			923
Sujetos de derecho beneficiados			3,507
<b>Cuartos Dormitorio</b>			
Municipios atendidos	58	101	51
Cuartos construidos	2,587	3,312	3,174
Sujetos de derecho beneficiados	9,684	12,714	12,061

e/ Cifras estimadas a diciembre.

Fuente: Dirección General de Mejoramiento de las Condiciones de la Vivienda, Secretaría de Desarrollo Social.

## Acciones Infraestructura Social Básica

### Sujetos de derecho beneficiados y municipios atendidos

Acciones realizadas	2017	2018	2019 e/
<b>Estufas ecológicas</b>			
Municipios atendidos	25	58	38
Acciones realizadas	6,226	8,820	4,008
Sujetos de derecho beneficiados	26,023	33,290	15,230
<b>Servicio de electrificación y/o electrificación no convencional</b>			
Municipios atendidos	10	8	36
Acciones realizadas (obras)	14	18	1,854
Sujetos de derecho beneficiados	2,284	1,268	7,356

e/ Cifras estimadas a diciembre.

Fuente: Dirección General de Mejoramiento de las Condiciones de la Vivienda, Secretaría de Desarrollo Social.



## Sujetos de derecho beneficiados de manera directa 2019 e/

### Mejoramiento a la vivienda e infraestructura social básica

(continúa)

Municipio	Pisos	Techos	Muros	Cuartos Dormitorios	Estufas ecológicas	Electrificación <sup>1/</sup>
Acajete						24
Acayucan		44	86			
Acula					102	
Acultzingo	69			64		
Agua Dulce				50		70
Álamo Temapache			143	147		30
Alpatláhuac	149				102	36
Altotonga	8			5		
Alvarado		65				
Amatlán de los Reyes			7	16	102	
Aquila				23		
Astacinga <sup>2/</sup>	5			43		
Atlahuilco <sup>2/</sup>	146			81		
Atzacan	90			73		
Atzalan	253			150		233
Ayahualulco	83				102	14
Benito Juárez <sup>2/</sup>	100			85		30
Calchualco					102	
Camarón de Tejeda				95	102	23
Camerino Z. Mendoza	24					
Carrillo Puerto			142		102	
Castillo de Teayo					113	44
Catemaco	93					
Cazones de Herrera			3	3	113	
Chicontepec <sup>2/</sup>	90					
Chiconquiaco					102	
Chinampa de Gorostiza	66			52		
Chocamán				87		
Chontla <sup>2/</sup>	156			55		15
Chumatlán <sup>2/</sup>	90			86		
Citlaltépetl <sup>2/</sup>	5					
Coahuilán <sup>2/</sup>	82				113	
Coatepec		72				
Cotaxtla					102	
Comapa					102	
Coatzacoalcos		41	106			
Coatzintla		30	20	66		
Coacoatzintla						95
Coetzala <sup>2/</sup>				56		
Córdoba			72			
Cosamaloapan de Carpio					102	
Cosautlán						14
Coscomatepec	196					
Cosoleacaque		88				341
Coxquihui <sup>2/</sup>	26				113	
Coyutla <sup>2/</sup>	76			67		
Cuichapa					102	50

1/ Servicio de electrificación o electrificación no convencional.

2/ Municipio con más del 40% de población indígena.

e/ Cifras estimadas a diciembre.

Fuente: Dirección General de Mejoramiento de las Condiciones de la Vivienda, Secretaría de Desarrollo Social.

## Sujetos de derecho beneficiados de manera directa 2019 e/

### Mejoramiento a la vivienda e infraestructura social básica

(continúa)

Municipio	Pisos	Techos	Muros	Cuartos Dormitorios	Estufas ecológicas	Electrificación <sup>1/</sup>
Espinal <sup>2/</sup>					113	10
Filomeno Mata <sup>2/</sup>				59	113	
Fortín de la Flores	42		82			
Huayacocotla						61
Hueyapan de Ocampo	154					40
Huiloapan de Cuauhtémoc				81		50
Ilamatlán <sup>2/</sup>	94			61		
Ixcatepec <sup>2/</sup>	89					
Ixhuacán de los Reyes				38		
Ixhuatlán de Madero <sup>2/</sup>	154				113	51
Ixhuatlán del Café				72		
Ixmatlahuacan					102	
Ixtaczoquitlán		44				
Jalacingo				67	102	18
Jáltipan				2		
Jilotepec						70
La Perla	73			59		
Las Choapas		4				
Las Minas	70					
Las Vigas de Ramírez					102	39
Los Reyes <sup>2/</sup>	147				102	
Magdalena <sup>2/</sup>	56			47		27
Martínez de la Torre				5		38
Mecatlán <sup>2/</sup>	97				113	
Minatitlán			113			
Mixtla de Altamirano <sup>2/</sup>	70			60	102	
Moloacán				46		
Naranjal	198			79		
Omealca	66					
Otatitlán	50			80	102	14
Pajapan				6	102	
Pánuco		43				
Papantla <sup>2/</sup>	124	67			124	12
Poza Rica de Hidalgo		48				
Perote					102	105
Pueblo Viejo		51				
Rafael Delgado	37			34		
Río Blanco				11		
San Andrés Tenejapan <sup>2/</sup>				56		
San Andrés Tuxtla	5	24				
Santiago Sochiapan <sup>2/</sup>				95		
Santiago Tuxtla					102	
Soledad Atzompa <sup>2/</sup>	108				102	
Tamalín	216					
Tantoyuca <sup>2/</sup>	103	33				
Tatahuicapan de Juárez <sup>2/</sup>				114	102	
Tatatila				128		4

1/ Servicio de electrificación o electrificación no convencional.

2/ Municipio con más del 40% de población indígena.

e/ Cifras estimadas a diciembre.

Fuente: Dirección General de Mejoramiento de las Condiciones de la Vivienda, Secretaría de Desarrollo Social.

## Sujetos de derecho beneficiados de manera directa 2019 <sup>e/</sup>

### Mejoramiento a la vivienda e infraestructura social básica

(concluye)

Municipio	Pisos	Techos	Muros	Cuartos Dormitorios	Estufas ecológicas	Electrificación <sup>1/</sup>
Tehuipango <sup>2/</sup>	86			59		
Tempoal	150					
Tenampa					102	
Tenochtitlán	78					
Teocelo	56					
Tepatlatxco				152		
Tepetzintla	47				113	
Tequila <sup>2/</sup>	103			98		
Texcatepec <sup>2/</sup>	76			39		
Texhuacán <sup>2/</sup>	53			38		
Tezonapa	91					
Tierra Blanca	222					
Tihuatlán		49	138		113	
Tlachichilco <sup>2/</sup>	96					60
Tlacojalpan				37		
Tlalnahuayocan						28
Tlapacoyan	98					
Tlaquilpa <sup>2/</sup>	84					
Tonayan						15
Tlilapan /2	90					
Tres Valles	54					
Tuxpan			3			
Uxpanapa <sup>2/</sup>	165					88
Villa Aldama				68		50
Xalapa		17				
Xico						30
Xoxocotla <sup>2/</sup>	171			47		
Yecuatla					102	8
Yanga			8		102	
Zacualpan	67					
Zentla						17
Zongolica <sup>2/</sup>	166				102	
Zontecomatlán <sup>2/</sup>	97			65		
Zozocolco de Hidalgo <sup>2/</sup>	157			67		

1/ Servicio de electrificación o electrificación no convencional.

2/ Municipio con más del 40% de población indígena.

e/ Cifras estimadas a diciembre.

Fuente: Dirección General de Mejoramiento de las Condiciones de la Vivienda, Secretaría de Desarrollo Social.

## Población beneficiada CAEV 2019 <sup>e/</sup>

### Infraestructura social básica

Municipio	Agua Potable	Captadores de agua de lluvia	Alcantarillado sanitario	Plantas de tratamiento de aguas residuales	Biodigestores
Atlahuilco		748			748
Atzalan	2,066		643		
Calchahuaco					
Catemaco	27,615				
Chicontepec			797		
Comapa		68			
Coyutla			760		
Hueyapan de Ocampo			2,356		
Huiloapan de Cuauhtémoc			334		
Ilamatlán		38			
Ixhuatlán de Madero		182			
Los Reyes		1,301			416
Mixtla de Altamirano		1,217			1,217
Omealca			1,059		
Platón Sánchez	953				
Soledad Atzompa		762		247	
Tantoyuca	2,494				
Tehuipango		3,355			819
Vega de Alatorre			1,762		
Xalapa			300		

e/ Cifras estimadas a diciembre.  
Fuente: Comisión del Agua del Estado de Veracruz.

## Distribución de agua potable, Sistemas de drenaje y alcantarillado y Plantas de tratamiento de aguas residuales en operación

Concepto	2015 <sup>1/</sup>	2016 <sup>2/</sup>	2017 <sup>2/</sup>	2018 <sup>2/</sup>	2019 <sup>e/</sup>
<b>Red de distribución de agua potable</b>					
Sistemas de agua potable	4,932	5,048	5,089	5,105	5,125
Tomas domiciliarias instaladas	2,043,514	2,059,527	2,068,201	2,072,409	2,077,617
Domésticas	1,956,471	1,972,484	1,981,158	1,985,366	1,990,460
Comerciales	82,089	82,089	82,089	82,089	82,189
Industriales	4,954	4,954	4,954	4,954	4,962
<b>Sistemas de drenaje y alcantarillado</b>					
Sistemas de drenaje y alcantarillado	6,546	6,591	6,614	6,636	6,656
Localidades con el servicio	6,609	6,654	6,677	6,699	6,702
<b>Plantas de tratamiento de aguas residuales en operación <sup>3/</sup></b>	<b>18</b>	<b>146</b>	<b>176</b>	<b>179</b>	<b>181</b>
Tipo de tratamiento					
Lodos activados	41	41	42	45	45
Lagunas de estabilización	16	16	16	16	18
Tanque séptico	7	7	7	7	7
Otras	54	82	111	111	111

1/ Cifras de la Encuesta Intercensal 2015. INEGI.

2/ Cifras estimadas.

3/ Para 2015, información publicada por la CONAGUA: Situación del Subsector Agua Potable, Alcantarillado y Saneamiento, 2016.

e/ Cifras estimadas a diciembre.

Nota: Estimaciones con base en la Encuesta Intercensal 2015 y el reporte de obras terminadas y registradas por el ORFIS a través del Sistema de Consulta de Obras y Acciones Municipales de Veracruz.

Fuente: Comisión del Agua del Estado de Veracruz.

## Cobertura de agua potable y drenaje

### Cobertura de Población que cuenta con el servicio

(porcentaje)

Tamaño de localidad <sup>1/</sup>	2015 <sup>2/</sup>	2016 <sup>2/</sup>	2017 <sup>2/</sup>	2018 <sup>2/</sup>	2019 <sup>e/</sup>
<b>Cobertura de agua potable</b>	<b>86.9</b>	<b>87.6</b>	<b>88.0</b>	<b>88.7</b>	<b>89.1</b>
Localidades rurales	78.6	79.8	80.6	81.2	81.6
Localidades urbanas	86.9	87.6	87.9	90.0	90.4
Ciudades	93.9	94.1	94.2	94.6	95.0
<b>Cobertura de drenaje</b>	<b>87.6</b>	<b>89.1</b>	<b>90.3</b>	<b>90.5</b>	<b>90.9</b>
Localidades rurales	78.3	80.0	81.4	81.5	81.9
Localidades urbanas	88.5	98.8	92.3	92.8	93.2
Ciudades	94.7	95.8	96.8	96.9	97.2

1/ Se considera como localidades rurales: las comprendidas entre 1 y 2,499 habitantes localidades urbanas de 2,500 a 9,999 habitantes y se clasifica como ciudades aquellas que tienen 10,000 habitantes y más.

2/ Para 2015, cifras de la Encuesta Intercensal 2015. INEGI. Años posteriores cifras estimadas con base en la Información recabada en el reporte de obras terminadas y registradas por el ORFIS a través del Sistema de Consulta de Obras y Acciones Municipales de Veracruz.

e/ Cifras estimadas a diciembre.

Fuente: Comisión del Agua del Estado de Veracruz.

## Acciones de vivienda

Concepto	2015	2016	2017	2018	2019 <sup>e/</sup>
Municipios beneficiados	35	45	61	13	43
Mejoramiento de vivienda <sup>1/</sup>	3,712	1,709	4,488	152	1,636
Vivienda nueva autoconstrucción asistida	n.d.	n.d.	n.d.	n.d.	712
Vivienda rural <sup>2/</sup>	2,515	3,813	n.v.	n.v.	n.v.
Lotes para vivienda de interés social o popular	3,101	1,821	1,600	286	328
Escrituración de lotes de interés social	208	210	700	103	400
Sujetos de derecho beneficiados	38,144	30,212	27,152	2,164	13,760

n.d. No disponible.

n.v. No vigente.

1/ Se consideran obras de mejoramiento desde recubrimiento de muros y reemplazo de cubiertas hasta construcción de habitación adicional, cocina o baños completos y pisos.

2/ A partir de 2017, este rubro no se encuentra vigente.

e/ Cifras estimadas a diciembre.

Fuente: Instituto Veracruzano de la Vivienda.

## Programas y Proyectos de Vivienda Social 2019 <sup>e/</sup>

Tipo de acción	Población Objetivo	Total Acciones	Inversión social (pesos)	Sujetos de derecho beneficiados	Mujeres	Hombres	Municipios	Localidades
Construcción de cuarto dormitorio de 12 m <sup>2</sup>	Zonas de Atención Prioritaria 70% Rural/ 30% Urbana: Carencia en Calidad y espacio en la vivienda	1,636	122,438,062.00	6,544	3,403	3,141	23	121
Vivienda completa de 47 m <sup>2</sup> autoconstrucción asistida	Urbana/Rural con lote familiar e ingresos de hasta 2.8 UMA	773	81,290,144.00	3,092	1,607	1,485	24	25
Adquisición de vivienda vertical o unifamiliar	Deudos de efectivos de la SSP caídos en cumplimiento del deber Ley 290	40	10,000,000.00	160	85	75	6	23

e/ Cifras estimadas a diciembre.

Nota: UMA (Unidad de Medida y Actualización) es la unidad de cuenta, índice, base, medida o referencia económica en pesos para saber el importe del pago de las obligaciones o supuestos referenciados en las leyes.

Fuente: Instituto Veracruzano de la Vivienda.

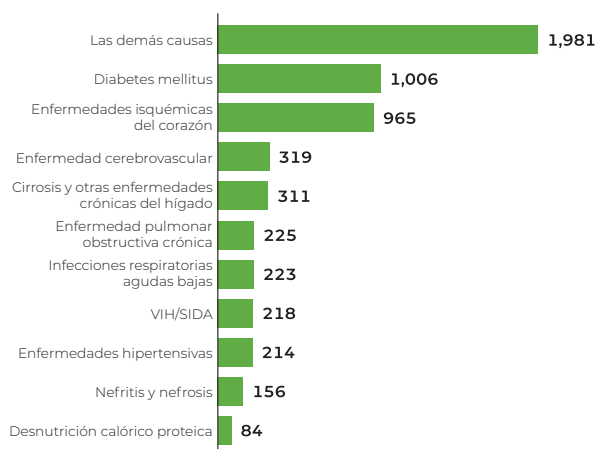
## Afiliación y Renovación de Vigencia de Derechos

Concepto	2017	2018	2019 e/
<b>Personas afiliadas</b>	<b>4,050,186</b>	<b>4,050,186</b>	<b>4,050,186</b>
Cobertura (%)	100	100	100
Personas afiliadas mujeres	2,195,679	2,195,989	2,203,979
Personas afiliadas hombres	1,854,507	1,854,197	1,846,207
Personas afiliadas en localidades rurales	2,181,613	2,156,882	2,144,837
Personas afiliadas en localidades urbanas	1,868,573	1,893,304	1,905,349
<b>Familias afiliadas</b>	<b>1,753,920</b>	<b>1,774,293</b>	<b>1,841,924</b>
Familias afiliadas encabezadas por mujeres <sup>1/</sup>	1,304,916	1,312,976	1,338,645
Participación (%)	74.4	74.0	72.7
Municipios	212	212	212
Localidades	20,828	27,602	27,602

1/ Se refiere a las afiliaciones en donde el titular es la mujer, lo cual no necesariamente significa que sea la cabeza de la familia.  
e/ Cifras estimadas a noviembre.

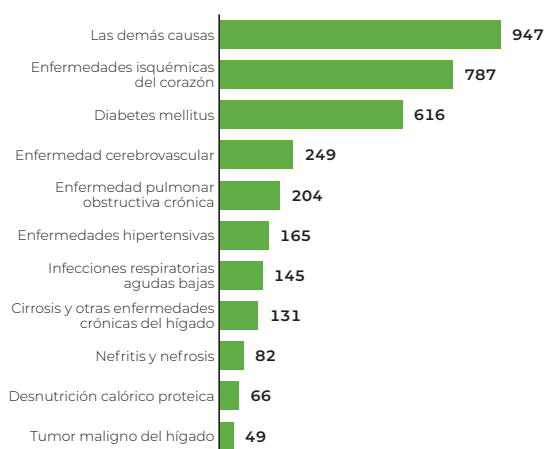
Fuente: Secretaría de Salud. Oficio no. CNPSS/DGAO/943/2019.

Principales causas de mortalidad por sectores de la población 2019 <sup>p/</sup>



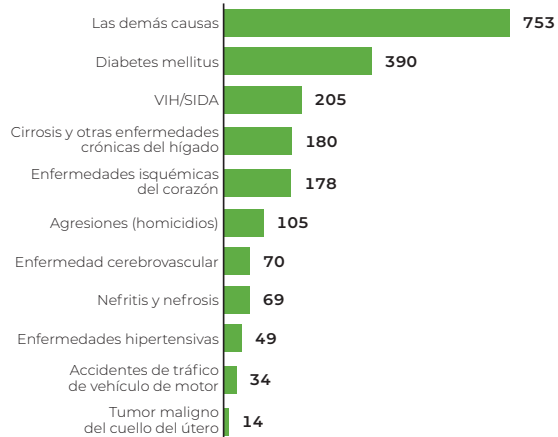
p/ Cifras preliminares a agosto.

Principales causas de mortalidad por sectores de la población Población pos productiva 2019 <sup>p/</sup> (Defunciones)



p/ Cifras preliminares a julio. Población de 65 años y más.

Principales causas de mortalidad por sectores de la población Población productiva 2019 <sup>p/</sup> (Defunciones)



p/ Cifras preliminares a agosto. Población de 15 a 64 años.

## Principales causas de mortalidad por sectores de la población

(continúa)

Concepto	2017		2018		2019 <sup>p/</sup>	
	Defunciones	Tasa	Defunciones	Tasa	Defunciones	Tasa
<b>General<sup>1/</sup></b>	<b>52,517</b>	<b>643.3</b>	<b>52,402</b>	<b>637.5</b>	<b>16,642</b>	<b>196.1</b>
Diabetes mellitus	8,934	109.4	8,906	108.3	5,268	62.1
Enfermedades isquémicas del corazón	7,752	95.0	8,279	100.7	5,243	61.8
Cirrosis y otras enfermedades crónicas del hígado	3,243	39.7	3,076	37.4	311	3.7
Enfermedad cerebrovascular	2,981	36.5	2,085	25.4	1,698	20.0
Enfermedad pulmonar obstructiva crónica	1,797	22.0	1,748	21.3	225	2.7
Enfermedades hipertensivas	2,981	36.5	2,042	24.8	1,235	14.5
Nefritis y nefrosis	1,303	16.0	1,381	16.8	156	1.8
Desnutrición calórico proteica	638	7.8	559	6.8	84	1.0
Infecciones respiratorias agudas bajas	1,283	15.7	1,847	22.5	223	2.6
VIH/SIDA	662	8.1	659	8.0	218	2.6
Las demás causas	20,943	256.5	21,820	265.4	1,981	23.3
<b>Materna<sup>2/</sup></b>	<b>45</b>	<b>31.9</b>	<b>39</b>	<b>27.2</b>	<b>42</b>	<b>34.5*</b>
Muertes obstétricas directas	35	24.8	30	21.0	32	26.3
Embarazo terminado en aborto	2	1.4	3	2.1	5	4.1
Edema, proteinuria y trastornos hipertensivos en el embarazo, parto y puerperio	10	7.1	8	5.6	11	9.0
Hemorragia del embarazo, parto y posparto	16	11.3	13	9.1	12	9.9
Diabetes mellitus en el embarazo	0	0.0	0	0.0	0	0.0
Complicaciones del puerperio (Sepsis y otras infecciones puerperales)	4	2.8	1	0.7	1	0.8
Resto de las causas obstétricas directas	3	2.1	5	3.5	3	2.5
Debidas al virus de la inmunodeficiencia humana	0	0.0	0	0.0	0	0.0
Causas obstétricas indirectas	10	7.1	9	6.3	10	8.2
Muertes maternas sujetas a rectificación <sup>3/</sup>	0	0.0	0	0.0	0	0.0
<b>Infantil<sup>4/</sup></b>	<b>1,555</b>	<b>1,353.1</b>	<b>1,345</b>	<b>1,186.0</b>	<b>65</b>	<b>637.2</b>
Asfixia y trauma al nacimiento	481	418.5	383	337.7	19	186.3
Malformaciones congénitas del corazón	108	94.0	123	108.5	14	137.2
Infecciones respiratorias agudas bajas	82	71.4	71	62.6	3	29.4
Bajo peso al nacimiento y prematuridad	85	74.0	104	91.7	3	29.4
Desnutrición calórico proteica	15	13.1	10	8.8	1	9.8
Enfermedades infecciosas intestinales	27	23.5	10	8.8	1	9.8
Anencefalia y malformaciones similares	26	22.6	15	13.2	0	0.0
Defectos de la pared abdominal	11	9.6	12	10.6	0	0.0
Enfermedad cerebrovascular	6	5.2	3	2.6	0	0.0
Asma	1	0.9	4	3.5	0	0.0
Las demás causas	713	620.4	610	537.9	24	235.3
<b>Preescolar<sup>5/</sup></b>	<b>305</b>	<b>54.8</b>	<b>283</b>	<b>50.9</b>	<b>142</b>	<b>24.9</b>
Enfermedades infecciosas intestinales	19	3.4	16	2.9	3	0.5
Malformaciones congénitas del corazón	35	6.3	28	5.0	3	0.5
Desnutrición calórico proteica	10	1.8	5	0.9	2	0.4
Infecciones respiratorias agudas bajas	54	9.7	42	7.6	3	0.5
Leucemia	14	2.5	11	2.0	0	0.0
Ahogamiento y sumersión accidentales	5	0.9	4	0.7	0	0.0
Asma	5	0.9	4	0.7	1	0.2
Epilepsia	7	1.3	16	2.9	1	0.2
Nefritis y nefrosis	3	0.5	4	0.7	2	0.4
Exposición al fuego, humo y llamas	1	0.2	0	0.0	0	0.0
Las demás causas	152	27.3	153	27.5	127	22.2

1/ Tasa por cada 100,000 habitantes. No incluye las defunciones de edad no especificada.

2/ Razón por cada 100,000 Nacidos Vivos Registrados (NVR).

3/ Se refiere a las muertes que están sujetas a un proceso de investigación para determinar si realmente la causa de muerte fue materna.

4/ Tasa por cada 100,000 nacidos vivos registrados.

5/ Tasa por cada 100,000 habitantes de 1 a 4 años de edad.

p/ Cifras preliminares al 23 de octubre.

Nota: Para los cálculos se utilizaron las proyecciones poblacionales del CONAPO.

Los totales pueden no coincidir con la suma de los parciales debido al redondeo de las cifras.

Fuente: Servicios de Salud de Veracruz.

## Principales causas de mortalidad por sectores de la población

(concluye)

Concepto	2017		2018		2019 <sup>p/</sup>	
	Defunciones	Tasa	Defunciones	Tasa	Defunciones	Tasa
<b>Escolar <sup>6/</sup></b>	<b>423</b>	<b>29.9</b>	<b>359</b>	<b>25.5</b>	<b>32</b>	<b>2.2</b>
Leucemia	48	3.4	25	1.8	2	0.1
Ahogamiento y sumersión accidentales	9	0.6	10	0.7	0	0.0
Accidentes de tráfico de vehículo de motor	23	1.6	7	0.5	1	0.1
Nefritis y nefrosis	8	0.6	9	0.6	2	0.1
Malformaciones congénitas del corazón	21	1.5	26	1.8	3	0.2
Agresiones (homicidios)	14	1.0	12	0.9	0	0.0
Infecciones respiratorias agudas bajas	19	1.3	18	1.3	2	0.1
Enfermedades infecciosas intestinales	4	0.3	4	0.3	0	0.0
Epilepsia	7	0.5	9	0.6	1	0.1
Lesiones autoinfligidas intencionalmente (suicidios)	9	0.6	11	0.8	1	0.1
Las demás causas	261	18.4	228	16.2	20	1.4
<b>Productiva <sup>7/</sup></b>	<b>19,314</b>	<b>364.1</b>	<b>18,695</b>	<b>345.6</b>	<b>5,090</b>	<b>93.0</b>
Diabetes mellitus	3,455	64.4	3,459	63.9	1,993	36.8
Cirrosis y otras enfermedades crónicas del hígado	1,880	35.0	1,766	32.6	180	3.2
Enfermedades isquémicas del corazón	1,648	30.7	1,724	31.9	1,088	19.5
VIH/SIDA	627	11.7	624	11.5	205	3.8
Enfermedad cerebrovascular	654	12.2	605	11.2	388	7.2
Nefritis y nefrosis	522	9.7	536	9.9	69	1.2
Accidentes de tráfico de vehículo de motor	422	7.9	313	5.8	34	0.6
Agresiones (homicidios)	1,566	29.2	1,152	21.3	105	1.9
Enfermedades hipertensivas	428	8.0	448	8.3	261	4.8
Tumor maligno del cuello del útero <sup>8/</sup>	243	8.6	226	8.0	14	0.5
Las demás causas	7,869	146.6	7,842	144.9	753	13.5
<b>Posproductiva <sup>9/</sup></b>	<b>30,911</b>	<b>4,496.4</b>	<b>31,405</b>	<b>4,433.2</b>	<b>11,199</b>	<b>1,528.0</b>
Diabetes mellitus	5,473	796.1	5,443	768.3	3,266	445.6
Enfermedades isquémicas del corazón	6,103	887.8	6,541	923.3	4,060	553.9
Enfermedad cerebrovascular	2,304	335.1	2,188	308.9	1,289	175.9
Enfermedad pulmonar obstructiva crónica	1,702	247.6	1,561	220.4	204	27.8
Cirrosis y otras enfermedades crónicas del hígado	1,358	197.5	1,304	184.1	131	17.9
Enfermedades hipertensivas	1,587	230.9	1,593	224.9	960	131.0
Desnutrición calórico proteica	499	72.6	444	62.7	66	9.0
Nefritis y nefrosis	765	111.3	831	117.3	82	11.2
Infecciones respiratorias agudas bajas	783	113.9	1,219	172.1	145	19.8
Tumor maligno del hígado	560	81.5	216	30.5	49	6.7
Las demás causas	9,777	1,422.2	10,065	1,420.8	947	129.2

6/ Tasa por cada 100,000 habitantes de 5 a 14 años de edad.

7/ Tasa por cada 100,000 habitantes de 15 a 64 años de edad.

La tasa de mortalidad por cáncer cervicouterino, se obtuvo solo tomando en cuenta la población femenina en ese rango de edad.

8/ Tasa por cada 100,000 habitantes de 65 y más años de edad.

9/ Tasa se obtiene solo tomando en cuenta el rango de edad.

p/ Cifras preliminares al 23 de octubre.

Nota: Para los cálculos se utilizaron las proyecciones poblacionales del CONAPO.

Los totales pueden no coincidir con la suma de los parciales debido al redondeo de las cifras.

Fuente: Servicios de Salud de Veracruz.



## Vacunación Universal

Tipo de servicio	2015	2016	2017	2018	2019 <sup>p/</sup>
<b>Dosis aplicadas</b>	<b>2,926,368</b>	<b>2,962,380</b>	<b>3,749,201</b>	<b>3,882,615</b>	<b>2,276,058</b>
SABIN <sup>1/</sup>	641,769	353,621	705,313	685,881	348,194
Pentavalente y DPT <sup>2/</sup>	197,276	374,631	310,864	415,141	285,407
BCG <sup>3/</sup>	47,144	73,051	83,189	88,000	61,078
Toxoide tetánico diftérico	238,731	323,733	307,222	307,324	230,965
Doble viral SR/Triple viral SRP <sup>4/</sup>	151,818	721,905	185,629	260,324	84,157
Otros biológicos <sup>5/</sup>	1,649,630	1,115,439	2,156,984	2,125,945	1,266,257
<b>Programa permanente <sup>6/</sup></b>	<b>1,945,630</b>	<b>2,009,654</b>	<b>2,765,653</b>	<b>1,631,921</b>	<b>1,103,238</b>
Pentavalente y DPT <sup>2/</sup>	153,461	326,049	280,203	351,131	253,041
BCG <sup>3/</sup>	47,144	68,928	79,021	78,616	56,256
Toxoide tetánico diftérico	187,451	267,917	258,555	252,449	196,747
Doble viral SR/Triple viral SRP <sup>4/</sup>	70,800	400,689	168,251	183,107	70,803
Otros biológicos <sup>5/</sup>	1,486,774	946,071	1,979,623	766,618	526,391
<b>Semanas Nacionales <sup>7/</sup></b>	<b>980,738</b>	<b>952,726</b>	<b>983,548</b>	<b>2,250,694</b>	<b>1,172,820</b>
SABIN <sup>1/</sup>	641,769	353,621	705,313	685,881	348,194
Pentavalente y DPT <sup>2/</sup>	43,815	48,582	30,661	64,010	32,366
BCG <sup>3/</sup>	0	4,123	4,168	9,384	4,822
Toxoide tetánico diftérico	51,280	55,816	48,667	54,875	34,218
Doble viral SR/Triple viral SRP <sup>4/</sup>	81,018	321,216	17,378	77,217	13,354
Otros biológicos <sup>5/</sup>	162,856	169,368	177,361	1,359,327	739,866

1/ Inmunización antipoliomelítica de virus vivos atenuados.

2/ Incluye: Difteria, tos ferina, tétanos, hepatitis e infecciones por H. Influenza B.

3/ Vacuna de bacilo de Calmette – Guérin.

4/ Vacuna triple viral contra sarampión, rubéola y parotiditis.

5/ Incluye antineumococcica 7 y 23 serotipos, antiinfluenza, anti varicela, antihepatitis A y B, rotavirus, suero antialacrán y antiviperino, inmunoglobulina antitetánica, antitoxina tetánica equina, otra antitoxina e inmunoglobulina y otros sueros faboterápicos.

6/ Incluye únicamente las dosis aplicadas por los Servicios de Salud de Veracruz.

7/ Incorpora únicamente la información correspondiente a los Servicios de Salud de Veracruz.

p/ Cifras preliminares a agosto.

Nota: Las cifras correspondientes a los años 2015-2017 fueron actualizadas con las cifras aprobadas y validadas por la Dirección General de Información en Salud de la Secretaría de Salud Federal, las cuales tienen un periodo de actualización de tres meses posteriores al año concluido.

Fuente: Secretaría de Salud. Sistema de Información en Salud (SIS). Semanas Nacionales de Vacunación (SENAS).

## Cobertura de vacunación del Sistema Estatal de Salud

Concepto	2015		2016		2017		2018		2019 P/	
	Infantes	%	Infantes	%	Infantes	%	Infantes	%	Infantes	%
<b>Esquema completo <sup>1/</sup></b>										
<b>Menor de un año</b>	<b>77,698</b>	<b>58.9</b>	<b>88,151</b>	<b>54.4</b>	<b>101,305</b>	<b>49.8</b>	<b>99,558</b>	<b>74.3</b>	<b>98,466</b>	<b>67.4</b>
Pentavalente/Hexavalente	49,008	65.6	168,620	64.5	55,651	55.0	73,780	80.0	51,410	69.6
BCG <sup>2/</sup>	64,470	86.3	44,116	50.0	67,515	66.7	83,587	89.5	55,589	75.3
Rotavirus Pentavalente	48,836	65.4	128,948	65.0	36,916	36.5	59,996	65.0	43,703	59.2
Neumococo Trecevalente	0	0	103,216	61.7	58,802	58.1	72,566	78.4	53,934	73.0
Hepatitis B (Pediátrica)	0	0	133,007	54.1	33,476	33.1	57,443	58.4	44,350	98.4
<b>1 año</b>	<b>82,539</b>	<b>64.5</b>	<b>84,834</b>	<b>40.2</b>	<b>87,000</b>	<b>60.9</b>	<b>88,856</b>	<b>83.9</b>	<b>85,613</b>	<b>80.7</b>
Pentavalente/Hexavalente	218,884	69.3	46,816	55.2	53,533	61.6	66,893	79.4	54,007	84.1
Neumococo Trecevalente	260,412	82.4	5,408	6.4	57,466	66.1	68,725	81.6	52,979	82.5
Antisarampión-Triple Viral (SRP)	230,226	72.8	50,130	59.1	47,800	55.0	75,274	90.8	48,405	75.4

1/ El menor de 1 año recibe 1 dosis de BCG al RN, 3 dosis de Hepatitis "B" (RN, 2 y 6 meses), después de mayo 2019 solo se aplica 1 dosis a RN por la inclusión de Hexavalente, 3 dosis de Pentavalente Acelular o Hexavalente (2, 4 y 6 meses), 3 dosis de Rotavirus Pentavalente (2, 4 y 6 meses), 2 dosis de Neumococo Trecevalente (2 y 4 meses).

2/ Los niños de 1 año reciben la primera dosis de vacuna SRP, la 3ra de Neumococo Trecevalente (12 meses) y la 4ta de Pentavalente Acelular o Hexavalente (18 meses).

Sale del esquema la vacuna Sabin porque está incluida en la Pentavalente Acelular, ahora sólo se aplica en las 2 Semanas Nacionales de Salud y se toma como dosis adicionales.

p/ Cifras preliminares a septiembre.

Fuente: Registro de Dosis Aplicadas (RDA) del Sistema de Información en Salud (SIS).

## Principales enfermedades transmisibles

Concepto	2015		2016		2017		2018		2019 P/	
	Casos	Tasa <sup>1/</sup>	Casos	Tasa <sup>1/</sup>	Casos	Tasa <sup>1/</sup>	Casos	Tasa <sup>1/</sup>	Casos	Tasa <sup>1/</sup>
Poliomielitis	0	0.0	0	0.0	0	0.0	0	0.0	0	0.0
Sarampión	0	0.0	0	0.0	0	0.0	0	0.0	0	0.0
Difteria	0	0.0	0	0.0	0	0.0	0	0.0	0	0.0
Tos ferina	3	n.s.	14	n.s.	32	0.4	24	0.3	28	0.3
Tétanos neonatal	0	0.0	0	0.0	0	0.0	0	0.0	0	0.0
Paludismo vivax	0	0.0	0	0.0	0	0.0	0	0.0	0	0.0
Dengue no grave*	2,884	35.8	1,833	22.6	1,031	12.6	2,239	27.2	4,251	51.4
Tuberculosis pulmonar***	807	10.0	1,895	23.4	1,959	13.6	2,091	25.4	1,874	22.6
Oncocercosis	0	0.0	0	0.0	0	0.0	0	0.0	0	0.0
Lepra	3	n.s.	1	n.s.	6	0.1	1	0.0	2	0.0
Brucelosis	15	0.2	8	n.s.	36	0.4	21	0.3	17	0.2
Rabia	0	0.0	0	0.0	0	0.0	0	0.0	0	0.0
Cólera	0	0.0	0	0.0	0	0.0	0	0.0	0	0.0
Infecciones Respiratorias Agudas en menores de 5 años (IRAS)**	261,318	35,983.7	237,507	32,752	302,537	41,928.5	284,819	39,741.6	182,900	25,221.4
Diarreas en menores de 5 años (EDAS)**	50,370	6,936.0	51,930	7,161.0	63,847	8,848.5	59,861	8,352.6	43,801	6,040.0

1/ Tasa por 100,000 habitantes. Para los cálculos se utilizaron las proyecciones poblacionales del CONAPO.

n.s. No significativo.

p/ Cifras a semana epidemiológica 38. \* a la semana epidemiológica 37. \*\* a la semana SUAVE 45 \*\*\* (datos del sector al 6 de noviembre de 2019)

Nota: Se actualizan las cifras de la Tasa en 2015 en los Conceptos de (IRAS) y (EDAS), por el rango de edad. Secretaría de Salud. Dirección de Salud Pública. Sistema Único Automatizado para la Vigilancia Epidemiológica (SUAVE). Sistema de Información en Salud (SIS).

En los casos de dengue su fuente es la Plataforma SINAVE en su módulo de ETV.

Fuente: Plataforma SINAVE.

## Actividades de prevención y control del dengue en la comunidad

### Servicios de Salud de Veracruz

Tipo de servicio	2015	2016	2017	2018	2019 <sup>1/</sup>
<b>Estudios entomológicos</b>					
Localidades trabajadas	588	598	247	394	290
Viviendas					
Investigadas	95,404	103,774	101,623	116,620	189,954
Positivas	16,193	18,261	20,431	9,273	18,280
<b>Descacharrización</b>					
Localidades trabajadas	477	127	869	176	932
Toneladas eliminadas	34,912	10,789	9,363	25,680	11,806,854
<b>Control antilarvario</b>					
Localidades trabajadas	2,353	1,598	878	742	1,279
Viviendas tratadas (trabajadas)	3,430,784	2,893,753	1,830,880	1,387,329	3,071,664
Depósitos tratados	5,938,770	3,426,882	1,673,011	1,221,150	2,775,727
<b>Rociado espacial (nebulización)</b>					
Localidades trabajadas	1,271	604	723	613	662
Superficie tratada (hectáreas)	266,590	100,236	162,880	84,930	70,337

1/ Cifras a la semana número 36.

Fuente: Secretaría de Salud. Sistema de Información en Salud (SIS) y Base de Datos (2015 y 2016).  
 Plataforma de Vigilancia Entomológica y Control Integral del Vector (2017 y 2018 y 2019).

## Zoonosis

### Servicios de Salud de Veracruz

Tipo de servicio	2015	2016	2017	2018	2019 <sup>p/</sup>
<b>Personas agredidas</b>	<b>1,645</b>	<b>2,375</b>	<b>3,189</b>	<b>3,205</b>	<b>2,527</b>
<b>Antirrábica humana</b>					
Tratamientos	879	392	703	353	286
Iniciados	535	278	396	130	61
Completados	344	114	307	223	225
<b>Dosis vacuna antirrábica animal <sup>1/</sup></b>	<b>659,766</b>	<b>1,337,870</b>	<b>1,421,846</b>	<b>1,436,630</b>	<b>1,278,802</b>
<b>Perros y gatos esterilizados</b>	<b>4,590</b>	<b>10,343</b>	<b>11,503</b>	<b>13,367</b>	<b>8,375</b>

1/ Incluye las dosis aplicadas en centros de salud, centros antirrábicos y en los comités de salud.

p/ Cifras preliminares a septiembre.

Fuente: Secretaría de Salud. Sistema de Información en Salud (SIS).

## Atención a la salud del niño

### Servicios de Salud de Veracruz

Tipo de servicio	2015	2016	2017	2018	2019 <sup>p/</sup>
<b>Consulta a niño sano</b>	<b>169,360</b>	<b>204,839</b>	<b>276,213</b>	<b>280,531</b>	<b>188,816</b>
Primera vez	42,445	51,248	71,268	68,142	49,929
Menor de 1 año	26,352	30,825	41,434	40,466	31,433
De 1 a 4 años	16,093	20,423	29,834	27,676	18,496
Subsecuente	126,915	153,591	204,945	212,389	138,887
Menor de 1 año	48,300	53,313	74,977	80,440	59,833
De 1 a 4 años	78,615	100,278	129,968	131,949	79,054
<b>Nutrición</b>					
<b>Consulta según grado nutricional</b>	<b>381,994</b>	<b>425,743</b>	<b>838,068</b>	<b>553,953</b>	<b>41,421</b>
Sin desnutrición	337,929	387,391	792,060	513,047	38,644
Con desnutrición	44,065	38,352	46,008	40,906	2,777
Leve	37,541	32,100	37,759	34,473	2,255
Moderada	5,623	5,903	6,941	5,411	453
Grave	901	349	1,308	1,022	69
Desnutridos recuperados	1,155	1,639	302	2,949	1,701
<b>Enfermedades diarreicas agudas</b>					
<b>Niños atendidos de primera vez</b>	<b>10,076</b>	<b>11,377</b>	<b>12,713</b>	<b>11,747</b>	<b>9,910</b>
Menor de 1 año	2,437	2,555	2,832	2,543	2,056
De 1 a 4 años	7,639	8,822	9,881	9,204	7,854
Niños atendidos en la consulta de primera vez <sup>1/</sup>	10,076	11,377	12,713	11,747	9,910
Plan A	9,950	10,784	12,370	11,457	9,755
Plan B	92	338	268	225	141
Plan C	33	255	75	65	14
Menores deshidratados recuperados	780	1,472	1,165	1,113	656
Sobres de hidratación oral repartidos	539,367	117,690	240,670	346,857	369,893
En tratamiento por EDAS <sup>2/</sup>	35,784	30,906	38,490	38,912	34,776
En promoción y otras enfermedades	503,583	86,784	202,180	307,945	335,117
<b>Infecciones respiratorias agudas</b>					
<b>Niños atendidos</b>	<b>75,863</b>	<b>69,458</b>	<b>94,772</b>	<b>87,697</b>	<b>66,706</b>
Primera vez	61,418	56,464	77,760	71,344	54,777
Subsecuente	14,445	12,994	17,012	16,353	11,812
Casos de neumonía	186	221	250	189	117
<b>Vigilancia del Neurodesarrollo Infantil</b>					
Estimulación Temprana primera acción en el año	14,275	19,294	33,531	26,389	18,213
Madres capacitadas	26,863	37,849	41,805	40,894	27,429

1/ Plan: A.- Sin deshidratación, B.- Con deshidratación, C.- Deshidratación con choque.

2/ Enfermedades diarreicas agudas en menores de 5 años.

p/ Cifras preliminares a septiembre.

Fuente: Secretaría de Salud. Sistema de Información en Salud (SIS). Cubos dinámicos.

## Salud reproductiva y de la mujer

### Servicios de Salud de Veracruz

Tipo de servicio	2015	2016	2017	2018	2019 p/
<b>Cáncer cérvico uterino</b>					
<b>Casos nuevos</b>	<b>273</b>	<b>272</b>	<b>293</b>	<b>224</b>	<b>203</b>
<b>Detecciones <sup>1/</sup></b>	<b>140,235</b>	<b>157,271</b>	<b>177,368</b>	<b>125,307</b>	<b>57,932</b>
Negativas	127,402	145,175	167,508	114,734	55,643
Displasias	6,165	4,898	4,813	6,088	1,976
Positivas	722	861	1,123	707	313
No especificado <sup>2/</sup>	246	637	443	0	0
Ingresos a control <sup>3/</sup>	5,700	5,700	3,481	3,778	1,368
Casos en control <sup>3/</sup>	23,636	23,687	23,738	23,738	1,096
<b>Cáncer mamario *</b>					
<b>Casos nuevos</b>	<b>486</b>	<b>406</b>	<b>424</b>	<b>464</b>	<b>263</b>
<b>Detecciones</b>	<b>176,723</b>	<b>196,598</b>	<b>219,492</b>	<b>176,226</b>	<b>110,953</b>
Negativas	153,960	175,282	198,931	161,015	100,168
Sospechosas o positivas	22,763	21,316	20,561	15,211	10,785
Ingresos a control	486	406	424	420	263
Casos en control	287	220	283	420	225
<b>Planificación familiar **</b>					
<b>Consulta de planificación familiar</b>	<b>200,764</b>	<b>196,352</b>	<b>246,184</b>	<b>225,228</b>	<b>156,354</b>
Primera vez	21,970	45,549	48,012	46,632	32,484
Subsecuente	178,794	150,803	198,172	178,596	123,870
<b>Intervenciones quirúrgicas</b>	<b>15,827</b>	<b>13,535</b>	<b>13,570</b>	<b>14,912</b>	<b>10,910</b>
Hombres (sin bisturí)	1,020	229	2,220	2,653	1,935
Mujeres	14,807	13,306	11,350	12,259	8,975
<b>Aceptantes posevento obstétrico</b>	<b>53,907</b>	<b>48,208</b>	<b>50,100</b>	<b>51,394</b>	<b>32,506</b>
Hormonal	7,764	3,894	10,020	18,856	12,984
DIU <sup>4/</sup>	32,182	31,143	27,054	21,336	11,383
Oclusión tubaria	13,961	13,171	13,026	11,202	8,139
<b>Nuevas aceptantes por método</b>	<b>27,919</b>	<b>46,083</b>	<b>55,000</b>	<b>52,607</b>	<b>35,174</b>
Hormonal	16,770	8,354	35,200	33,063	24,996
DIU <sup>4/</sup>	2,548	5,007	7,150	5,110	3,488
Quirúrgico	2,275	1,983	5,500	5,771	4,102
Otros	6,326	30,739	7,150	8,663	2,588
<b>Usuarios activos por método <sup>5/</sup></b>	<b>101,981</b>	<b>67,827</b>	<b>285,000</b>	<b>299,617</b>	<b>293,584</b>
Hormonal	31,937	33,556	90,072	106,884	109,545
DIU <sup>4/</sup>	11,816	5,781	32,188	34,296	34,779
Quirúrgico	44,388	4,890	140,969	144,766	137,094
Otros	13,840	23,600	21,771	13,671	12,166

1/ Corresponden a estudios realizados a mujeres de 18 años en adelante.

2/ Incluye resultados inadecuados y limitados para diagnóstico.

3/ Incluye displasias de bajo control y alto grado, así como casos positivos de cáncer.

4/ Dispositivo intrauterino.

5/ A partir de 2015 las cifras corresponden a los usuarios en el año indicado.

p/ Cifras preliminares septiembre.

Fuente: Secretaría de Salud. Sistema de Información en Salud (SIS). Subsistema automatizado de Egresos Hospitalarios (SAEH). Programa de Cáncer Cérvico Uterino (PROCACU). Programa de Cáncer de Mama (PROCAMA).

\* SICAM/PROCACU enero – agosto 2019.

\*\* corte al 31 de agosto 2019.

## Asistencia Social a los Adultos Mayores

Concepto	2015	2016	2017	2018	2019 e/
<b>Adultos mayores beneficiados con pensión alimenticia <sup>1/</sup></b>	<b>5,693</b>	<b>4,872</b>	<b>5,300</b>	<b>4,919</b>	<b>4,338</b>
<b>Estancia Quinta de las Rosas</b>					
Promoción para la conmemoración de fechas cívicas y tradicionales	25	8	14	28	24
Promoción de eventos artísticos y recreativos	90	36	34	78	72
Promoción de eventos deportivos	16	7	18	30	28
Talleres atendidos	33	33	46	48	48
<b>Capacitación a DIF municipales</b>	<b>79</b>	<b>30</b>	<b>0</b>	<b>0</b>	<b>0</b>
<b>Atención Integral al Adulto Mayor <sup>2/</sup></b>					
Atención a Adultos Mayores en el Estado (Atenciones) <sup>2/</sup>			40,075	51,484	67,634
Eventos, Asesorías, Capacitaciones, Seguimiento y Evaluación (Actividades) <sup>2/</sup>			11,387	17,864	13,116

1/ Para 2015 se depuró el padrón de beneficiarios de acuerdo a la recomendación emanada en la reunión ordinaria del Consejo de Administración de la Ley 223 celebrada el 28 de julio de 2015.

2/ A partir del ejercicio 2017 se incluye la Atención Integral al Adulto Mayor.

e/ Cifras estimadas a noviembre.

Nota: La información presentada se refiere únicamente al DIF Estatal, no incluye a los DIF municipales ni a los voluntariados.

Fuente: Sistema para el Desarrollo Integral de la Familia del Estado de Veracruz.

## Acciones de atención y prevención de la discapacidad

### CRISVER (Centro de Rehabilitación e Inclusión Social)

Concepto	2015	2016	2017	2018	2019 <sup>e/</sup>
Consulta médica	34,418	27,605	32,137	31,454	27,950
Servicio de apoyo a la atención integral (atención paramédica) <sup>1/</sup>	120,511	92,971	49,882	127,271	115,251
Sesiones de terapia <sup>2/</sup>	93,679	53,365	117,596	135,481	124,765
Terapia de lenguaje	15,691	12,415	20,152	33,303	18,626
Centro de tecnología adaptada <sup>3/</sup>	7,015	4,874	3,685	6,916	7,366
Estimulación temprana	4,671	3,214	3,198	3,804	2,960
Apoyos diagnósticos <sup>4/</sup>	7,464	6,875	3,621	3,762	2,162
Consulta médica en Unidades Básicas Rehabilitación	20,525	20,190	20,402	13,391	17,238
Terapia física en Unidades Básicas Rehabilitación	347,853	336,622	331,400	304,270	320,936
Visita de supervisión a las Unidades Básicas Rehabilitación	45	12	30	47	7
Persona con discapacidad incluida en actividades sociales	1,297	1,010	1,670	1,365	1,909
Servicio de apoyo para la inclusión social de personas con discapacidad	3,397	3,030	6,042	12,620	7,960
Servicio proporcionados por el albergue	3,510	2,415	2,533	5,164	1,660

1/ Estas acciones disminuyen en 2017 en comparación con los años anteriores debido a que se modificó el criterio de registro para el servicio de enfermería.

2/ Este Indicador está integrado por modalidades de terapia física y terapia ocupacional.

3/ Este Indicador está integrado por modalidades de educación especial y teflotecnología.

4/ Estudios de electroencefalografía, audiometrías, emisiones otoacústicas (tamiz auditivo), potenciales evocados auditivos y timpanometría.

e/ Cifras estimadas a noviembre.

Fuente: Sistema para el Desarrollo Integral de la Familia del Estado de Veracruz. CRISVER.

## Consultas externas otorgadas

### Servicios de Salud de Veracruz

Tipo de consulta	2015	2016	2017	2018	2019 <sup>p/</sup>
<b>Consultas externas</b>	<b>3,571,530</b>	<b>5,532,032</b>	<b>7,140,466</b>	<b>5,799,611</b>	<b>4,936,403</b>
General	2,193,683	4,081,764	5,598,713	4,229,808	3,851,375
Especializada	574,828	578,573	554,107	571,975	426,071
Odontológica	272,504	361,808	536,116	561,746	350,479
Urgencias	530,515	509,887	451,530	436,082	308,478

p/ Cifras preliminares a julio.

Fuente: Secretaría de Salud. Sistema de Información en Salud (SIS). Subsistema Automatizado de Urgencias Médicas (URGENCIAS).

## Servicios auxiliares de diagnóstico

### Servicios de Salud de Veracruz

Tipo de servicio	2015	2016	2017	2018	2019 <sup>p/</sup>
<b>Análisis clínicos</b>					
Estudios	6,201,448	6,307,958	7,097,683	8,154,641	6,198,754
Personas	929,815	907,053	916,367	1,047,898	781,543
<b>Rayos X</b>					
Estudios	196,414	213,911	244,416	295,366	224,215
Personas	132,291	139,827	158,152	206,843	154,602
<b>Anatomía patológica</b>					
Estudios	114,974	110,557	99,091	65,243	65,522
Personas	62,512	59,469	55,167	44,659	38,207
<b>Electrocardiogramas</b>					
Estudios	45,581	36,575	107,059	41,473	29,019
Personas	45,359	36,308	38,986	38,868	28,541
<b>Ultrasonografía</b>					
Estudios	174,903	105,090	109,144	116,574	78,669
Personas	166,007	99,882	102,816	105,831	73,652

p/ Cifras preliminares a julio.

Fuente: Secretaría de Salud. Sistema de Información en Salud (SIS).

## Registros hospitalarios <sup>1/</sup>

### Servicios de Salud de Veracruz

Tipo de servicio	2015	2016	2017	2018	2019 <sup>p/</sup>
Egresos	172,331	169,203	167,021	168,205	96,407
Días paciente	596,263	576,416	542,823	567,738	312,510
Días estancia	620,164	613,646	588,019	591,894	351,091
Intervenciones quirúrgicas	93,187	89,212	87,320	83,785	52,533
Porcentaje de ocupación	69.3	68.40	62.75	66.3	63.1
Promedio de días estancia	3.6	3.6	3.5	3.6	3.6

<sup>1/</sup> Sólo incluye las unidades hospitalarias.

p/ Cifras preliminares a julio.

Fuente: Secretaría de Salud. Sistema de Información en Salud (SIS). Subsistema Automatizado de Egresos Hospitalarios (SAEH).

## Laboratorio Estatal de Salud Pública

Concepto	2015	2016	2017	2018	2019 <sup>e/</sup>
Análisis confirmatorios para atender con oportunidad enfermedades o brotes de dengue, diarreas, virus del papiloma humano, sarampión, rubéola, entre otras	368,000	258,086	184,722	181,380	163,154
Análisis de laboratorio para detectar posibles riesgos bacteriológicos, fisicoquímicos y radiológicos a fin de asegurar la inocuidad de los alimentos, así como la ausencia de actividad radioactiva <sup>1/</sup>	29,000	26,874	22,820	20,537	22,127

<sup>1/</sup> Comprende los Análisis para detectar posibles riesgos bacteriológicos, fisicoquímicos y las determinaciones para asegurar la ausencia de actividad radiactiva en agua y alimentos.

e/ Cifras estimadas a noviembre.

Fuente: Secretaría de Salud. Sistema de Información en Salud (SIS). Laboratorio Estatal de Salud Pública.



## Comisión Estatal contra las Adicciones

Programa/Subprograma	2015	2016	2017	2018	2019 e/
Detecciones (Tamizaje)	37,249	24,526	36,850	22,282	21,624
Consulta Alcoholismo	14,338	2,730	3,926	2,639	2,770
Consulta Tabaquismo	5,770	647	407	508	464
Pruebas de tamizaje realizadas en escuelas para detectar factores de riesgo en adolescentes	32,675	77,312	33,829		22,992
Unidades CAPA	17	17	17	17	17
Consultas de primera vez	5,239	4,190	5,629	4,262	3,785
Acciones de prevención	131,884	56,673	52,428	146,277	109,835
Orientaciones	8,628	12,273	11,639	21,287	14,603
Personas capacitadas para replicar acciones preventivas en centros de salud (prevención de adicciones)	5,374	3,810	4,433	7,129	6,064

e/ Cifras estimadas a noviembre.

Fuente: Sistema de Información de SIS de UNEME-CAPA. Sistema de Información de los Consejeros Estatales contra las Adicciones.

## Evaluaciones de impacto y riesgo ambiental

Concepto	2015	2016	2017	2018	2019 <sup>p/</sup>
Manifestaciones de impacto y estudios de riesgo	122	129	86	107	102
Memorias técnicas descriptivas <sup>1/</sup>	230	132	133	245	620

p/ Cifras preliminares al 31 de octubre.

1/ Para 2018 y 2019 este concepto incluye las opiniones en materia de impacto ambiental.

Fuente: Secretaría de Medio Ambiente. Dirección General de Control de la Contaminación y Evaluación Ambiental.

## Regulación ambiental

Concepto	2015	2016	2017	2018	2019 <sup>p/</sup>
Licencias ambientales emitidas	91	96	87	48	25
Cédulas Estatales de Operación Anual	308	356	187	598	314
Residuos de Manejo Especial (RME)					
Empresas registradas como generadoras	167	190	386	224	262
Empresas autorizadas para el transporte	112	155	166	209	193
Empresas, Centros de Acopio y Almacenamiento autorizados en una o más de las etapas que comprenden el manejo integral de los RME	20	28	69	108	78
Registro de Plan de Manejo de Residuos de Manejo Especial			281	76	53
Solicitud de información para dar seguimiento a trámite en el manejo adecuado de Residuos de Manejo Especial			30	64	63
Exhorto para el trámite del manejo de los Residuos de Manejo Especial y/o emisiones a la Atmósfera			41	21	102
Bajas de registros			13	4	3
Opiniones técnicas			66	60	55
Trámites del Sistema de Monitoreo de Calidad del Aire			71	27	70
Informes de manejo integral	188	164	539	1,143	920

p/ Cifras preliminares al 31 de octubre.

Fuente: Secretaría de Medio Ambiente. Dirección General de Control de la Contaminación y Evaluación Ambiental.

## Protección de tortugas marinas (Nautla y Vega de Alatorre)

### Centro Veracruzano para la Investigación y Conservación de Tortugas Marinas

Concepto	2015	2016	2017	2018	2019 <sup>p/</sup>
Número de nidos	7,840	2,794	11,017	1,708	12,414
Número de huevos <sup>1/</sup>	880,220	269,007	1,076,980	154,980	771,387
Número de crías liberadas	777,698	243,490	988,235	128,782	584,928

1/ Se refiere al número de huevos en cámara de incubación y/o protegidos.

p/ Cifras preliminares al 31 de octubre.

Fuente: Secretaría de Medio Ambiente.

## Producción de planta por vivero, tipo de planta y disponibilidad 2019 P/

Vivero	Semilla colectada (kg)	Llenado y acomodo de envase (bolsa)	Avance de producción (planta)	Municipio o región beneficiado	Planta entregada (unidades)	Cantidad disponible (unidades)	Destino de la producción
Vivero Forestal Tuxpan "Ángel R. Vergara"	25	0	0	0	0	0	Reforestación de Conservación
Vivero Forestal Catemaco "Cartagena"	68	153,800	5	Actopan, Alvarado, Ángel R. cabada, Cosoleacaque, Hueyapan de Ocampo, Jaltipan, Minatitlán, Nanchital, San Andrés Tuxtla, Acayucan, Tierra Blanca, Úrsulo Galván y Playa Vicente	57,785	96,015	Reforestación de Conservación
Vivero Forestal El Refugio "San Juan Evangelista"	5	6,100	5	San Juan Evangelista, Minatitlán	2,200	3,900	Reforestación de Conservación
Vivero Forestal La Unidad "Tolome"	93	154,390	5	Actopan, Alto Lucero, Carrillo Puerto, Cazones, Chontla, Córdoba, Emiliano Zapata, Ixhuatlán del Sureste, Nanchital, Jalacingo, Jamapa, Juchique de Ferrer, Medellín de Bravo, Nautla, Pánuco, Papantla, Paso de Ovejas, Tantoyuca, Teocelo, Tierra Blanca, Talixcoyan, Veracruz y Xalapa	87,930	57,460	Reforestación de Conservación
Vivero Forestal Los Tanques "Xalapa"	2	65,700	5	Alto Lucero, Banderilla, Carrillo Puerto, Coatzintla, Coatepec, Emiliano Zapata, Las Vigas de Ramírez, Maltrata, Mariano Escobedo, Nogales, Perote, Teocelo, Tlacolulan, Tlalnahuayocan, Tonayán, Xalapa, Xico, Otatitla, Álamo, Úrsulo Galván	49,378	16,322	Reforestación de Conservación
Vivero Comunitario Canalejas, Zacualpan, Ver. <sup>1/</sup>	0	65,300	0	Zacualpan, Huayacocotla, Iamatlán y Texcatepec	15,000	50,300	Reforestación de Conservación
Vivero Comunitario, Xoxocotla, Ver. <sup>1/</sup>	0	23,000	0	Xoxocotla	20,000	3,000	Reforestación de Conservación
Vivero Comunitario Soledad Atzompa, Ver. <sup>1/</sup>	0	40,100	0	Soledad Atzompa	26,100	14,000	Reforestación de Conservación
Vivero Los Molinos, Perote, Ver.	0	75,610	0	Perote	5,100	70,510	Reforestación de Conservación
Vivero Calchahualco, Ver.	0	50,000	0	Calchahualco	0	50,000	Reforestación de Conservación
Vivero Comunitario Atlahuilco, Ver. <sup>1/</sup>	0	25,000	0	Atlahuilco	0	25,000	Reforestación de Conservación
<b>Total</b>	<b>193</b>	<b>650,000</b>	<b>20</b>		<b>263,493</b>	<b>386,507</b>	

## Principales causas de incendios forestales (porcentaje)

Causa	2015	2016	2017	2018	2019 P/
Actividades agropecuarias	18.0	35.0	33.0	20.0	32.2
Fumadores	13.0	14.0	14.0	12.0	11.8
Intencionales	25.0	5.0	16.0	17.0	8.1
Cazadores furtivos	11.0	5.0	5.0	4.0	1.8
Actividades forestales	0.0	0.0	0.0	0.0	1.0
Fogatas	22.0	32.0	23.0	31.0	24.9
Limpia de derechos de vía	0.0	0.0	0.0	0.0	0.0
Otras actividades productivas	0.0	1.0	0.0	4.0	5.5
Quema de basura	2.0	2.0	2.0	2.0	1.0
Descargas eléctricas	0.0	0.0	0.0	0.0	0.0
Rencillas	0.0	0.0	0.0	0.0	0.0
Otras causas	8.0	5.0	7.0	10.0	6.0
No determinados	1.0	1.0	0.0	0.0	7.7
<b>Total</b>	<b>100.0</b>	<b>100.0</b>	<b>100.0</b>	<b>100.0</b>	<b>100.0</b>

p/ Cifras preliminares al 31 de octubre.

Nota: La temporada crítica de incendios forestales comprende de enero a junio.

Fuente: Comisión Nacional Forestal (CONAFOR) Secretaría de Medio Ambiente (SEDEMA).

## Distribución de los incendios por región forestal

Región forestal	2018			2019 P/		
	Municipios afectados	Número de incendios	Hectáreas afectadas	Municipios afectados	Número de incendios	Hectáreas afectadas
Valle y Cofre de Perote	7	75	356.25	11	111	3,711.25
Pico de Orizaba y Sierra de Zongolica	9	32	741.50	17	53	1,557.25
Huayacocotla	2	10	18.25	4	19	162.00
Sierra de Misantla	0	0	0.00	6	12	1,612.25
Sierra del Totonacapan	0	0	0.00	1	1	73.00
Veracruz	1	1	21.00	0	0	0.00
Las Choapas	0	0	0.00	0	0	0.00
Tuxtla	2	26	114.25	2	4	191.00
Valle de Uxpanapa	0	0	0.00	1	2	4,555.00
<b>Total</b>	<b>21</b>	<b>144</b>	<b>1,251.25</b>	<b>42</b>	<b>202</b>	<b>11,861.75</b>

p/ Cifras preliminares al 31 de octubre.

Fuente: Comisión Nacional Forestal (CONAFOR) Secretaría de Medio Ambiente (SEDEMA).

## Fondo Ambiental Veracruzano 2019

### (Proyectos)

(continúa)

No.	Nombre del proyecto	Objetivo General	Monto autorizado del proyecto (pesos)	Monto ministrado (pesos)	Porcentaje de avance	
					Técnico	Financiero
<b>Proyectos estratégicos</b>						
1	Vigilar la correcta aplicación de la normatividad que permita monitorear y regular la emisión de contaminantes a la atmósfera	Contribuir con la mejora de la calidad del aire en pro de la salud y medio ambiente en el Estado de Veracruz para mitigar los efectos negativos generados por las emisiones contaminantes a la atmósfera.	37,267,033.64	31,771,681.00	46%	85%
2	Activar el protocolo de atención por parte de la SEDEMA para detectar, combatir y controlar incendios forestales y prevenir sus efectos en el Estado de Veracruz	Mitigar los efectos negativos sobre los bosques y selvas ocasionados por los incendios forestales.	8,449,795.59	7,599,108.52	31%	90%
3	Generar herramientas y mecanismos de capacitación que permitan incentivar la ejecución de acciones orientadas a mitigar la contaminación a través de la Educación Ambiental en el Estado de Veracruz	Contribuir al fomento de la cultura ambiental mediante la Educación Ambiental en la Zona Sur del Estado de Veracruz	624,233.07	370,449.75	20%	59%
4	Intervención Forestal del Área Verde Reservada para la Educación Ecológica "Predio Rústico" de San Juan del Monte, por afectaciones severas del incendio forestal de 2019	Atender la contingencia ecológica-ambiental derivada del incendio forestal de grandes dimensiones del área verde San Juan del Monte a través de la intervención silvícola, que permita evitar la proliferación de plagas que pudieran dispersarse y afectar otras áreas forestales sanas, mediante la implementación de tratamientos silvícolas tales como cortas totales, aclareos y cortas de salvamento, generando las condiciones adecuadas para, en un segundo momento, realizar las actividades de restauración forestal consistentes en la construcción de obras de conservación de suelos y la reforestación	5,479,033.70	4,318,300.00	0%	79%
5	Contribuir a la recuperación de la cubierta forestal e impulsar actividades productivas vinculadas a bosques y selvas	Contribuir a los procesos de restauración forestal integral en favor de los ecosistemas de bosques y selvas, con actividades productivas en coordinación con diversos actores y niveles de gobierno	6,396,360.00	2,389,844.35	0%	37%
6	Continuidad de las acciones de protección, monitoreo y conservación de la comunidad de tortugas marinas en el Centro Veracruzano de Investigación y Conservación de la Tortuga Marina	Contribuir al mantenimiento y recuperación de la comunidad de tortugas marinas a través de actividades de protección de ejemplares, nidadas y crías de tortuga, y la educación ambiental no formal, en un tramo de 15.5 km de línea de costa que comprende las playas Raudal en Nautla y El Laurel y Navarro en Vega de Alatorre, Veracruz.	1,418,054.07	1,053,773.88	0%	75%
<b>Proyectos por convocatoria</b>						
7	Restauración de parcelas y humedales para la protección del hábitat del cangrejo azul y cangrejo moro con prácticas comunitarias hacia la sustentabilidad de la laguna del ostión	Para el 2019 se habrá fortalecido la restauración, conservación del hábitat del cangrejo azul y cangrejo moro para el beneficio de los usuarios directos de la laguna del ostión y la conservación de ecosistema de manglar en 400 ha, para coadyuvar en la política pública estatal para la gestión participativa de las cuencas hidrográficas en Veracruz.	500,000.00	450,000.00	86%	90%

Nota: Respecto a la información de porcentaje de avance, específicamente al financiero, éste corresponde a la ministración de los recursos de manera previa a la ejecución de las actividades reflejados en la columna Porcentaje de avance técnico.

Fuente: Secretaría de Medio Ambiente.

## Fondo Ambiental Veracruzano 2019

### (Proyectos)

(continúa)

No.	Nombre del proyecto	Objetivo General	Monto autorizado del proyecto (pesos)	Monto ministrado (pesos)	Porcentaje de avance	
					Técnico	Financiero
8	Fortalecimiento a la producción de plantas de especies forestales maderables y no maderables para el enriquecimiento productivo de acahuales y fragmentos de selva en la sierra de Santa Martha, Veracruz como estrategia para el aprovechamiento sustentable y la conservación de recursos naturales en la parte alta de la subcuenca del río Huazuntlán	Aprovechar la infraestructura existente y con ella producir especies maderables y no maderables con las cuales enriquecer 50 hectáreas acahuales, cafetales, potreros y fragmentos de selva, contribuyendo a su conservación por medio del aprovechamiento sustentable coadyuvando al equilibrio ecológico de la subcuenca del río Huazuntlán y la cuenca del río Coatzacoalcos.	500,000.00	388,200.08	60%	78%
9	Ecoturismo rural y manejo ambiental para el desarrollo comunitario en la reserva privada de conservación "El Bosque de los Murmullos" Perote. Veracruz	Desarrollar acciones de ecoturismo rural mediante el manejo ambiental para el desarrollo comunitario sustentable en el Bosque de los Murmullos.	490,650.00	441,585.00	100%	90%
10	Construcción de estufas ahorradoras de leña modelo patzari	Para enero de 2019 reducir en un 40 % el consumo de leña para la preparación de sus alimentos de las familias beneficiarias de las comunidades de Chapopote y Ejido el Rincón"	457,800.00	412,020.00	85%	90%
11	Acciones de reordenamiento y prevención del impacto del cambio climático en cafetales de la cuenca Jamapa del agroecosistema policultivo tradicional en el municipio de Comapa, Veracruz	En el año 2019 se habrá rediseñado el sistema de producción de café policultivo tradicional en 40 hectáreas, potenciando su eficiencia técnica, ambiental y económica y coadyuvando a amortiguar los efectos del cambio climático en el sistema predominante en el municipio de Comapa, Veracruz.	494,320.00	449,888.00	74%	91%
12	Fortalecimiento en el proyecto ecoturístico Selva del Marinero en el ámbito social, ambiental y en su organización interna, para el mejoramiento de la operación de la empresa y los servicios ecoturísticos	Para el periodo de octubre 2018 a septiembre 2019 se fortalecerá el proyecto de ecoturismo Selva del Marinero mediante el mejoramiento del salón de usos múltiples, la instalación de eco tecnologías y la implementación de un sistema contable.	499,783.56	449,805.21	75%	90%
13	Propuesta de ordenamiento ecológico y territorial participativo del municipio de Actopan, Ver.	Constituir un conjunto de normas en materia de planeación de uso del suelo para el municipio de Actopan, Ver. Realizar una propuesta para ordenar y regular el proceso de crecimiento urbano de los asentamientos y en el uso adecuado del suelo para el funcionamiento de la estructura urbana, actividades productivas actuales y previstas, en armonía con el uso sustentable de los recursos naturales y en congruencia con el desarrollo socioeconómico de la zona. Establecer en el territorio las bases para su mejoramiento, conservación, crecimiento y definir los usos y destinos del suelo así como las áreas de expansión de las manchas urbanas existentes, con la finalidad de lograr el desarrollo sustentable y mejorar las condiciones de vida de la población del municipio de Actopan, Ver.	498,492.00	448,642.80	67%	90%
14	Proteger y usar sustentablemente los manglares IV	Proteger, restaurar y generar alternativas en las comunidades para el desarrollo sustentable basado en la conservación restauración y manejo de los recursos de los manglares y ecosistemas aledaños.	499,822.00	449,839.80	96%	90%

Nota: Respecto a la información de porcentaje de avance, específicamente al financiero, éste corresponde a la ministración de los recursos de manera previa a la ejecución de las actividades reflejados en la columna Porcentaje de avance técnico.

Fuente: Secretaría de Medio Ambiente.

## Fondo Ambiental Veracruzano 2019

### (Proyectos)

(continúa)

No.	Nombre del proyecto	Objetivo General	Monto autorizado del proyecto (pesos)	Monto ministrado (pesos)	Porcentaje de avance	
					Técnico	Financiero
15	Producción y promoción agroecológica para un manejo integral de las subcuencas del Texolo, Huehueyapan y Pixquiác de la cuenca alta del río La Antigua	Implementar y fortalecer experiencias de manejo agroecológico en huertos familiares, milpas agroforestales y gallineros, a través de la formación de promotores campesinos para el manejo integral de las subcuencas de los ríos Texolo, Huehueyapan y Pixquiác.	500,000.00	450,000.00	96%	90%
16	Fomento del desarrollo comunitario mediante huertos de traspato para 44 integrantes de 8 grupos en las comunidades de Mecatlán, Agua Azul y Cuhuixanath, del municipio de Mecatlán, Veracruz con enfoque de la cuenca del Tecolutla	Fortalecer el desarrollo comunitario de 3 comunidades de la cuenca del Tecolutla a través del trabajo con las mujeres incidiendo en la reconversión productiva de los traspatios.	492,922.50	429,871.33	33%	87%
17	Acondicionamiento para implementar el desarrollo ecoturístico en la comunidad de los Naranjos del municipio de Chiconquiaco, Veracruz, de la cuenca de Actopan en beneficio de 35 familias y los pobladores de la comunidad aprovechando los atractivos turísticos de la zona para la conservación de los recursos naturales y el medio ambiente	Los habitantes de la comunidad de los Naranjos, del municipio de Chiconquiaco, Veracruz impulsarán el desarrollo ecoturismo para la conservación de sus recursos naturales y del medio ambiente compensando su ingreso familiar.	494,980.00	445,482.00	68%	90%
18	Conservación de las especies de mangle a través del manejo y aprovechamiento sustentable de los subproductos del manglar en la UMA el Vitillo, localizada en el sistema lagunar de Alvarado, Veracruz	Reducir las amenazas externas que inciden sobre el manglar, mediante el fortalecimiento a través de actividades productivas que impulsen el desarrollo sostenible en 300 ha de la Uma el Vitillo en el sistema lagunar de Alvarado.	403,700.00	363,330.00	85%	90%
19	Fomento de los cafetales agroecológicos para el fortalecimiento de la justicia social, económica y ambiental del territorio	Escalar el modelo de cafetales agroecológicos comestibles trabajo en los últimos 4 años en la cuenca media de la Antigua, para fomentar la conservación del bosque y promover su extensión y simultáneamente fortalecer la justicia social, económica y ambiental de las comunidades que habitan el territorio.	500,000.00	450,000.00	92%	90%
20	Manejo orgánico y sustentable de milpas y hortalizas para la conservación de suelos y biodiversidad, mediante el fortalecimiento de capacidades locales en la comunidad de Ocotepec, Ayahualulco, Ver.	Contribuir simultáneamente a la conservación de suelos y a la soberanía alimentaria mediante el manejo o producción orgánica y diversificada de milpas y hortalizas, y fortalecer las capacidades locales en la comunidad de Ocotepec, Ayahualulco, Ver.	494,400.00	444,960.00	80%	90%
21	Prácticas sustentables de desarrollo comunitario de La Mancha mediante tratamiento de aguas residuales, alimentación silvopastoril y fuentes de abastecimiento de agua para el ganado	Mejorar el manejo de los suelos de uso ganadero y la producción de carne de ganado bovino en la Colonia La Mancha para contribuir a reducir la vulnerabilidad de la comunidad ante las sequías y disminuir la presión sobre los recursos naturales mejorando la conectividad como base de la biodiversidad y haciendo un uso eficiente del agua.	497,620.00	196,062.28	60%	39%

Nota: Respecto a la información de porcentaje de avance, específicamente al financiero, éste corresponde a la ministración de los recursos de manera previa a la ejecución de las actividades reflejados en la columna Porcentaje de avance técnico.

Fuente: Secretaría de Medio Ambiente.



## Fondo Ambiental Veracruzano 2019 (Proyectos)

(concluye)

No.	Nombre del proyecto	Objetivo General	Monto autorizado del proyecto (pesos)	Monto ministrado (pesos)	Porcentaje de avance	
					Técnico	Financiero
22	Fortalecimiento de la Meliponicultura en Los Tuxtlas	Impulsar la meliponicultura en Los Tuxtlas identificando especies de abejas nativas sin aguijón en 10 comunidades, involucrando a las mujeres de dichas comunidades en la crianza y conservación de estas especies de abejas.	500,000.00	450,000.00	54%	90%
23	Ecoturismo en los Arrecifes de los Tuxtlas	Generar una fuente alternativa sustentable de ingresos para los pescados de Zapotitlán, promoviendo el cuidado de los ecosistemas marinos y costeros del APFF de Los Tuxtlas.	498,250.00	448,425.01	48%	90%
24	La participación comunitaria como estrategia para la conservación de humedales del ANP Ciénega del Fuerte	Diseñar y ejecutar estrategias en conjunto con la comunidad que permitan mantener los procesos de reforestación realizado en humedales de Ciénega del Fuerte.	500,000.00	450,000.00	50%	90%
25	Reorientación de las actividades productivas y de aprovechamiento de recursos naturales hacia esquemas sustentables en la sub cuenca del Río Pixquiác	Promover actividades productivas y de aprovechamiento que mejoren las condiciones de vida de la población local y que mantengan y/o recuperan funciones ecosistémicas y sus servicios ambientales en la subcuenca del Río Pixquiác.	500,000.00	500,000.00	100%	100%

Nota: Respecto a la información de porcentaje de avance, específicamente al financiero, éste corresponde a la ministración de los recursos de manera previa a la ejecución de las actividades reflejados en la columna Porcentaje de avance técnico.  
 Fuente: Secretaría de Medio Ambiente.

## Recaudación por concepto de venta de certificados holográficos

Indicador	Certificados 2018	Ventas 2018 (pesos)	Certificados 2019 <sup>p/</sup>	Ventas 2019 <sup>p/</sup> (pesos)
Enero	79,011	8,428,745.0	81,489	8,822,355.10
Febrero	111,718	12,111,721.7	97,290	10,418,114.20
Marzo	122,402	13,332,005.7	105,207	11,224,920.20
Abril	96,418	10,521,483.7	152,683	16,202,332.90
Mayo	118,062	12,817,092.0	114,540	12,480,265.20
Junio	56,516	6,046,652.3	52,724	5,693,866.10
Julio	86,589	9,307,688.0	78,939	8,474,566.10
Agosto	102,187	11,073,754.9	104,664	11,236,768.40
Septiembre	92,286	9,893,851.5	129,756	13,752,213.80
Octubre	115,605	12,433,073.9	119,600	12,989,093.00
Noviembre	108,651	11,496,985.5		
Diciembre	54,656	6,092,248.4		
<b>Total</b>	<b>1,144,101</b>	<b>123,555,302.60</b>	<b>1,036,892</b>	<b>111,294,495.00</b>

p/ Cifras preliminares al 31 de octubre.  
 Fuente: Secretaría de Medio Ambiente. Dirección General de Control de la Contaminación y Evaluación Ambiental.

## Dificultades ambientales atendidas por materia y origen

Concepto	2015	2016	2017	2018	2019 <sup>p/</sup>
Residuos	90	40	78	113	206
Aguas residuales	12	20	6	3	18
Recursos forestales	14	15	12	18	57
Recursos naturales	83	40	69	152	201
Contaminación	96	35	44	100	77
<b>Cifra Anual</b>	<b>295</b>	<b>150</b>	<b>209</b>	<b>386</b>	<b>559</b>
Derivados de Denuncia	191	100	106	141	309
Derivados de Verificación	104	50	103	245	250

p/ Cifras preliminares al 31 de octubre.

Fuente: Procuraduría Estatal de Protección al Medio Ambiente.

## Denuncias captadas por región en el Estado

Zona geográfica	2015	2016	2017	2018	2019 <sup>p/</sup>
Norte	600	218	29	25	64
Centro	1,014	458	197	176	388
Sur	727	523	39	35	111
<b>Total</b>	<b>2,341</b>	<b>1,199</b>	<b>265</b>	<b>236</b>	<b>563</b>

p/ Cifras preliminares al 31 de octubre.

Nota: Para esta Administración, no se cuenta con Oficinas Regionales que también captaban Denuncias Ciudadanas, por lo que a partir de junio de 2017 se implementaron los módulos itinerantes.  
Fuente: Procuraduría Estatal de Protección al Medio Ambiente.

## Apertura de Expedientes Derivado de Regulación, MIA's

### Acta Circunstanciada y Denuncia Recibida

Expedientes	2015	2016	2017	2018	2019 <sup>p/</sup>
Por Regularización	69	36	23	104	16
Manifiesto de Impacto Ambiental	40	3	81	141	91
Por Acta circunstanciada	108	69	134	73	143
Denuncias recibidas	65	51	108	68	309
<b>Total</b>	<b>282</b>	<b>159</b>	<b>346</b>	<b>386</b>	<b>559</b>

MIA's: Manifiestos de Impacto Ambiental.

p/ Cifras preliminares al 31 de octubre.

Fuente: Procuraduría Estatal de Protección al Medio Ambiente.

## Gestión Integral de Residuos

Concepto	2018	2019 <sup>p/</sup>
Visitas técnicas realizadas a rellenos sanitarios	6	6
Visitas técnicas realizadas a tiraderos a cielo abierto	7	36
Visitas de asesorías a los H. Ayuntamientos Municipales <sup>1/</sup>	55	28
Dictámenes técnicos de predios propuestos para rellenos sanitarios	4	0
Dictámenes técnicos de proyectos ejecutivos para la construcción de relleno sanitario	5	0

<sup>1/</sup> Considera información de asesorías técnicas realizadas por la SEDEMA.

p/ Cifras preliminares al 31 de octubre.

Fuente: Procuraduría Estatal de Protección al Medio Ambiente.

## Acciones realizadas en materia de protección civil

Concepto	2015	2016	2017	2018	2019 p/
<b>Revisión de programas internos de Protección Civil <sup>1/</sup></b>	<b>1,505</b>	<b>388</b>	<b>647</b>	<b>1,014</b>	<b>744</b>
Bajo riesgo	985	163	356	513	577
Mediano riesgo	509	223	284	498	159
Alto riesgo	11	2	7	3	8
<b>Dictámenes técnicos de riesgo/Documento de recomendación</b>	<b>1,303</b>	<b>816</b>	<b>1,064</b>	<b>1,687</b>	<b>687</b>
Asentamientos humanos	8	7	14	20	7
Centros de atención infantil	893	410	760	1,283	474
Establecimientos, instalaciones e inmuebles	225	272	26	127	112
Uso de suelo	128	101	92	165	34
Afectaciones	49	26	172	92	60
<b>Supervisiones técnicas a unidades económicas</b>	<b>1,378</b>	<b>584</b>	<b>1,288</b>	<b>1,791</b>	<b>980</b>
<b>Atlas de riesgos, entrega a instituciones públicas y asociaciones privadas, y consultas en internet</b>	<b>14,250</b>	<b>9,205</b>	<b>5,235</b>	<b>8,183</b>	<b>7,153</b>
<b>Situaciones de prevención y emergencias atendidas</b>	<b>25,553</b>	<b>19,806</b>	<b>20,251</b>	<b>26,003</b>	<b>29,445</b>
<b>Declaraciones de emergencia <sup>2/</sup></b>	<b>26</b>	<b>12</b>	<b>13</b>	<b>19</b>	<b>1</b>
Municipios declarados <sup>3/</sup>	209	169	183	171	3
<b>Declaraciones de desastre <sup>2/</sup></b>	<b>7</b>	<b>3</b>	<b>6</b>	<b>3</b>	<b>2</b>
Municipios declarados <sup>3/</sup>	97	100	130	52	8
<b>Programas municipales de protección civil</b>	<b>5</b>	<b>0</b>	<b>3</b>	<b>58</b>	<b>13</b>
Revisados	5	0	3	58	13
Requeridos por oficio	0	0	0	0	212

1/ A partir del ejercicio 2018, con fundamento en el Artículo 5 Fracción I de la Ley 856 de Protección Civil y la reducción del riesgo de desastres, se suprime el reporte de Unidades Internas de Protección Civil, y se modifica la clasificación del reporte de Programas internos, lo anterior con motivo de que las unidades son las responsables de operar los programas de Protección Civil, y no debe existir registro de unidades que no cuenten con programas.

2/ Declaraciones autorizadas por la Secretaría de Gobernación.

3/ Un municipio pudo haber declarado una o más ocasiones de emergencia o desastres.

p/ Cifras preliminares al 30 de septiembre.

Fuente: Secretaría de Protección Civil.

## Apoyos entregados en materia de protección civil

Apoyos	2015	2016	2017	2018	2019 p/
Cobertores	250,953	164,928	159,755	257,043	11,952
Colchonetas	248,917	164,928	141,658	134,357	6,322
Costaleras	444,600	10,000	8,000	24,660	0
Despensas	163,078	146,908	89,181	139,780	3,163
Láminas de zinc	466,173	400,125	123,955	79,603	18,397
Litros de agua purificada	523,484	389,388	274,707	748,808	15,197
Ropa nueva (toneladas)	101.1	316.1	87.6	122.0	0.0
Paquetes de aseo personal	44,595	34,794	44,025	36,952	1,507
Paquetes de limpieza	44,595	34,794	41,277	36,778	1,797

p/ Cifras preliminares al 30 de septiembre.

Nota: Para año 2018, en el mes de diciembre se distribuyeron 19,878 cobertores, 19,158 colchonetas, 11,955 despensas, 41,816 litros de agua, 4,153 paquetes de aseo personal, 4,453 paquetes de limpieza.

Fuente: Secretaría de Protección Civil.

## Situaciones de prevención y emergencias atendidas

(continúa)

Tipo de emergencia	2015	2016	2017	2018	2019 P/
<b>Total</b>	<b>25,553</b>	<b>19,806</b>	<b>20,251</b>	<b>26,003</b>	<b>29,445</b>
<b>Geológico</b>	<b>650</b>	<b>850</b>	<b>818</b>	<b>687</b>	<b>488</b>
Deslave	345	352	237	261	56
Hundimiento de superficie	32	9	59	30	14
Reporte de sismos	273	489	522	396	418
<b>Hidrometeorológico <sup>1/</sup></b>	<b>3,035</b>	<b>3,114</b>	<b>3,814</b>	<b>8,350</b>	<b>3,765</b>
Alertamiento a municipios por vientos <sup>2/</sup>	152	164	216	596	185
Monitoreo por vientos fuertes	152	167	327	636	436
Reporte de afectaciones por vientos fuertes	36	127	127	3	11
Reporte por turbonadas o tornados	0	1	3	1	0
Alertamiento a municipios por heladas	20	32	43	51	10
Monitoreo por bajas temperaturas	45	103	38	138	24
Reporte de afectaciones por heladas	0	1	2	5	0
Alertamiento a municipios por granizadas	78	73	127	252	358
Reporte de afectaciones por granizadas	24	4	22	1	0
Alertamiento a municipios por lluvias fuertes	236	242	377	2,367	774
Reporte de afectaciones por lluvias fuertes	378	171	332	173	28
Monitoreo por lluvias fuertes	236	237	328	2,367	774
Alertamiento por sistemas tropicales	0	4	5	0	0
Reporte de afectaciones derivadas de sistemas tropicales y/o huracanes	0	80	0	0	0
Alertamiento por desfogues de presas	28	5	10	9	0
Caída de rayos	12	1	3	4	2
Monitoreo y previsión de sistemas meteorológicos	934	970	1,124	1,017	615
Boletines Meteorológicos emitidos	699	732	730	730	548
<b>Químico tecnológicos <sup>3/</sup></b>	<b>4,401</b>	<b>3,186</b>	<b>3,313</b>	<b>2,954</b>	<b>3,055</b>
Fuga de gas LP/natural <sup>4/</sup>	2,442	1,845	2,075	1,768	1,413
Incidente con materias peligrosas <sup>5/</sup>	12	14	0	75	23
Derrame de sustancias peligrosas	27	36	72	118	94
Incendio en zona urbana	260	380	684	602	1,093
Incendio y/o explosión en casa - habitación <sup>6/</sup>	120	111	184	221	174
Incendio forestal	130	183	238	117	197
Explosión de autotanques/carro tanques <sup>7/</sup>	0	1	0	0	0
Incendio/explosión de industrias de mediano y alto riesgo <sup>8/</sup>	1	0	0	0	0
Explosión en el interior de instalaciones de PEMEX	4	2	0	0	0
Incendio en el interior de instalaciones de PEMEX	9	8	12	7	0
Incendio en basureros	17	22	48	46	61

1/ En 2015 y 2017 la suma del desglose no coincide porque el total de Hidrometeorológico contiene información de los siguientes conceptos: Reporte de inundaciones por desbordamiento de ríos, Corte en vías de comunicación por escurrimiento de agua, Dragado y desazolve de ríos, y Recorridos de cauces y zonas federales.

2/ Incluye vientos del norte y sur.

3/ En 2016 la suma del desglose no coincide porque el total de Químico tecnológicos contiene información de los siguientes conceptos: Incineración de materiales peligrosos, Almacenamiento de sustancias peligrosas, Explosión en fábricas, Supervisiones técnicas a unidades económicas e incendios en el interior de factorías.

4/ A partir de 2017 incluye fugas de gas natural.

5/ Hasta 2016 se denominaba "Fuga de sustancias peligrosas".

6/ Hasta 2016 se denominaba "Incendio y explosión en casa - habitación".

7/ Hasta 2016 se denominaba "Explosión de autotanques".

8/ Hasta 2016 se denominaba "Explosión en fábricas".

p/ Cifras preliminares al 30 de septiembre.

Fuente: Secretaría de Protección Civil.

## Situaciones de prevención y emergencias atendidas

(concluye)

Tipo de emergencia	2015	2016	2017	2018	2019 p/
<b>Sanitario ecológicos</b>	<b>838</b>	<b>573</b>	<b>445</b>	<b>527</b>	<b>416</b>
Reporte de enjambres de abejas y avispas	827	570	445	527	416
Reporte de contaminación de agua	6	3	0	0	0
Reporte de contaminación de aire	2	0	0	0	0
Reporte de brote de epidemias <sup>9/</sup>	3	0	0	0	0
Socio organizativo	16,629	12,083	11,861	13,485	21,721
Operativo de seguridad en concentraciones masivas	357	295	509	532	774
Monitoreo por concentraciones masivas	228	111	127	902	1708
<b>Volcadura de vehículos</b>	<b>86</b>	<b>61</b>	<b>87</b>	<b>240</b>	<b>201</b>
Accidente carretero, ferroviario, aéreo o marítimo	375	280	295	606	507
Descarrilamiento de ferrocarriles	5	2	0	0	0
Rescate y salvamento	324	245	139	261	525
Acto de sabotaje <sup>10/</sup>	2	4	0	0	0
Operativo especial	40	90	9	32	20
Interrupción de servicios estratégicos <sup>11/</sup>	43	20	25	97	44
Personas evacuadas	15,169	10,975	10,670	10,815	17,942

9/ Reporte de brote de epidemias concentra a los conceptos de: Brote de enfermedades, Epidemia de rotavirus, Epidemia de hepatitis, Brote de dermatitis, Brote de parasitosis y Epidemia de influenza.

10/ Se refiere a incidentes en instalaciones estratégicas (aeropuertos, puertos, CFE, PEMEX, navales, militares).

11/ Interrupción de servicios como telefonía, ductos de PEMEX (gasoductos y oleoductos), líneas eléctricas y agua.

p/ Cifras preliminares al 30 de septiembre.

Fuente: Secretaría de Protección Civil.



# PROVEER



## Programa Prioritario: PROVEER. Desarrollo y Bienestar

A través del Programa Proveer. Desarrollo y Bienestar: se integran proyectos productivos con el propósito de reintegrar socialmente a los grupos desfavorecidos y permitirle el acceso a una vida digna.

Los municipios a atender en la primera fase son: Amatlán de los Reyes, Acayucan, Papantla de Olarte y Zacualpan.



## Sujetos de derecho beneficiados y municipios atendidos

### Proveer. Desarrollo y Bienestar

Acciones realizadas	2019 e/
<b>Mujeres Emprendedoras</b>	
Municipios atendidos	4
Créditos otorgados	1,646
Sujetos de derecho beneficiados <sup>1/</sup>	6,584
Inversión realizada (pesos)	8,230,000
<b>Módulos de Autosuficiencia Alimentaria</b>	
Municipios atendidos	4
Módulos entregados	870
Sujetos de derecho beneficiados <sup>1/</sup>	3,480
Inversión realizada (pesos)	6,960,000

1/ Incluye beneficiados de manera directa e indirecta.

e/ Cifras estimadas a diciembre.

Fuente: Secretaría de Desarrollo Social, Subsecretaría de Desarrollo Social y Humano.

## Mejoramiento a la vivienda e infraestructura social básica 2019 e/

### Sujetos de derecho beneficiados

#### Proveer. Desarrollo y Bienestar

Municipio	Pisos	Techos	Muros	Cuartos Dormitorios	Estufas ecológicas	Electrificación <sup>1/</sup>
Acayucan		44	86			
Amatlán de los Reyes			57	66	102	
Papantla <sup>2/</sup>	124	67			124	12
Zacualpan	92					
<b>Total</b>	<b>216</b>	<b>111</b>	<b>143</b>	<b>66</b>	<b>226</b>	<b>12</b>

1/ Servicio de electrificación o electrificación no convencional.

2/ Municipio con más del 40 % de población indígena.

e/ Cifras estimadas a diciembre.

Fuente: Secretaría de Desarrollo Social, Dirección General de Mejoramiento de las Condiciones de la Vivienda.

## Sujetos de derecho beneficiados 2019 e/

### Programas sociales

#### Proveer. Desarrollo y Bienestar

Municipio	Mujeres Emprendedoras	Módulos de Autosuficiencia Alimentaria
Acayucan	249	131
Amatlán de los Reyes	73	38
Papantla <sup>1/</sup>	1,262	592
Zacualpan	62	109

1/ Municipio con mas del 40% de población indígena.

e/ Cifras estimadas a diciembre.

Fuente: Secretaría de Desarrollo Social, Subsecretaría de Desarrollo Social y Humano.

## Programa de Desayunos Escolares Calientes y Cocinas Comunitarias

### Proveer. Desarrollo y Bienestar

Concepto	2019 <sup>1/</sup>
Programa de Desayunos Escolares Calientes y Cocinas Comunitarias	5,335
Espacios Alimentarios	5,670
Equipamiento y/o Reequipamiento de Espacios Alimentarios	74

1/ La cantidad que se especifica son las dotaciones anuales que se estiman en los municipios de Amatlán, Acayucan, Papantla y Zacualpan.  
 Fuente: Sistema para el Desarrollo Integral de la Familia del Estado de Veracruz.

## Servicio Nacional de Empleo Veracruz 2019 <sup>p/</sup>

### Proveer. Desarrollo y Bienestar

Apoyos de Capacitación para la Empleabilidad (ACE)	Acciones	Sujetos de derecho (Becarios)	Inversión <sup>1/</sup>
Capacitación para el Autoempleo	7	165	463.60
Fomento al Autoempleo	8	32	295.60

1/ Inversión en miles de pesos.  
 p/ Cifras preliminares al 30 de septiembre.  
 Fuente: Secretaría de Trabajo, Previsión Social y Productividad. Servicio Nacional de Empleo Veracruz.

## Cursos impartidos 2019 <sup>e/</sup>

### Proveer. Desarrollo y Bienestar

Municipios atendidos	Número de Cursos <sup>1/</sup>	Sujetos de derecho (Capacitandos)
Amatlán de los Reyes	4	100
Acayucan	2	50
Papantla	6	150
Zacualpan	2	50
<b>Totales</b>	<b>14</b>	<b>350</b>

1/ Cursos estimados a impartir en 2019. Un Grupo se integra de 25 personas.  
 e/ Cifras estimadas a noviembre.  
 Fuente: Instituto de Capacitación para el Trabajo del Estado de Veracruz.

## Capacitaciones Realizadas (Número de personas)

### Proveer. Desarrollo y Bienestar

Tipo de Actividad	2019 e/
Educación nutricional con pertinencia cultural, a población escolar	13,580
Educación nutricional con pertinencia cultural a personal interinstitucional	120
Manipuladoras de alimentos capacitadas en manejo higiénico de alimentos	324
Colaboradores de SEDESOL estatal capacitados en manejo higiénico de alimentos	140
<b>Total de personas capacitadas</b>	<b>14,164</b>

e/ Cifras estimadas a noviembre.  
 Fuente: Servicios de Salud de Veracruz.

## Capacitaciones otorgadas por municipio (Número de personas)

### Proveer. Desarrollo y Bienestar

Tipo de capacitación	2019 e/
<b>Acayucan</b>	<b>3,252</b>
En educación nutricional con pertinencia cultural	3,060
Pertenecientes a una dependencia capacitadas en educación nutricional con pertinencia cultural	20
Manipuladoras de alimentos capacitadas en manejo higiénico de alimentos	142
Laboran en SEDESOL estatal capacitados en manejo higiénico de alimentos	30
<b>Amatlán de los Reyes</b>	<b>3,103</b>
En educación nutricional con pertinencia cultural	3,070
Pertenecientes a una dependencia capacitadas en educación nutricional con pertinencia cultural	20
Manipuladoras de alimentos capacitadas en manejo higiénico de alimentos	10
Laboran en SEDESOL estatal capacitados en manejo higiénico de alimentos	30
<b>Papantla</b>	<b>6,284</b>
En educación nutricional con pertinencia cultural	6,040
Pertenecientes a una dependencia capacitadas en educación nutricional con pertinencia cultural	40
Manipuladoras de alimentos capacitadas en manejo higiénico de alimentos	164
Laboran en SEDESOL estatal capacitados en manejo higiénico de alimentos	40
<b>Zacualpan</b>	<b>1,498</b>
En educación nutricional con pertinencia cultural	1,410
Pertenecientes a una dependencia capacitadas en educación nutricional con pertinencia cultural	40
Manipuladoras de alimentos capacitadas en manejo higiénico de alimentos	8
Laboran en SEDESOL estatal capacitados en manejo higiénico de alimentos	40
<b>Total de personas capacitadas</b>	<b>14,164</b>

e/ Cifras estimadas a noviembre.  
 Fuente: Servicios de Salud de Veracruz.

## Actividades realizadas por municipio

### Proveer. Desarrollo y Bienestar

Tipo de actividad	2019 <sup>e/</sup>
<b>Acayucan</b>	
Cálculo nutrimental de menús regionalizados	15
Toma de muestras de agua y alimentos no regulatorias	142
Aplicación de cédulas de evaluación en escuelas	71
Aplicación de cédulas de evaluación en rastros	4
<b>Amatlán de los Reyes</b>	
Cálculo nutrimental de menús regionalizados	20
Toma de muestras de agua y alimentos no regulatorias	10
Aplicación de cédulas de evaluación en escuelas	5
Aplicación de cédulas de evaluación en rastros	n.c.
<b>Papantla</b>	
Cálculo nutrimental de menús regionalizados	15
Toma de muestras de agua y alimentos no regulatorias	164
Aplicación de cédulas de evaluación en escuelas	82
Aplicación de cédulas de evaluación en rastros	4
<b>Zacualpan</b>	
Cálculo nutrimental de menús regionalizados	15
Toma de muestras de agua y alimentos no regulatorias	8
Aplicación de cédulas de evaluación en escuelas	4
Aplicación de cédulas de evaluación en rastros	n.c.

e/ Cifras estimadas a noviembre.  
 n.c. No cuenta con rastro municipal.  
 Fuente: Servicios de Salud de Veracruz.

## Cumplimiento de metas durante 2019 e/

### Proveer. Desarrollo y Bienestar

Tipo de Actividad	Municipios				Meta programada
	Acayucan	Amatlán de los Reyes	Papantla	Zacualpan	2019
Personas capacitadas en educación nutricional con pertinencia cultural	3,060	3,070	6,040	1,410	13,580
Personas pertenecientes a una dependencia capacitadas en educación nutricional con pertinencia cultural	20	20	40	40	120
Menús con cálculo nutrimental considerando su contexto cultural	15	20	15	15	65
Cédulas de evaluación de riesgos sanitarios aplicadas en rastros y/o mataderos	4	n.c.	4	n.c.	8
Cédulas de evaluación de riesgos sanitarios aplicadas en establecimientos que procesan alimentos en escuelas	71	5	82	4	162
Cédulas de evaluación en saneamiento básico aplicadas en escuelas seleccionadas	71	5	82	4	162
Personas manipuladoras de alimentos capacitadas en manejo higiénico de alimentos	100	62	100	62	324
Muestras de agua y alimentos analizadas	142	10	164	8	324
Personas que laboran en SEDESOL estatal capacitados en manejo higiénico de alimentos	40	30	40	30	140
Docentes capacitados en saneamiento básico en las escuelas seleccionadas	150	93	150	93	486

e/ Cifras estimadas a noviembre.  
 n.c. No cuenta con rastro municipal.  
 Fuente: Secretaría de Salud.

## Apoyo a la Producción de Hortalizas para Desayunos Saludables Escolares

### Proveer. Desarrollo y Bienestar

Proyectos	Acciones	Sujetos de derecho beneficiados
<b>Huertos Familiares</b>		
Acayucan	22	110
Amatlán de los Reyes	21	105
Papantla	38	190
Zacualpan	11	55
<b>Fortalecimiento de capacidades</b>		
Acayucan	44	220
Amatlán de los Reyes	42	210
Papantla	76	380
Zacualpan	22	110
<b>Asociatividad</b>		
Acayucan	22	110
Amatlán de los Reyes	21	105
Papantla	38	190
Zacualpan	11	55

e/ Cifras estimadas a diciembre.  
 Fuente: Secretaría de Desarrollo Agropecuario, Rural y Pesca.

## Programa de Fomento a la Producción y a la Productividad

### Proveer. Desarrollo y Bienestar

Características del Programa	Tipo de financiamiento o fondo	Alternativa de Financiamiento	Descripción de Acciones	Número de acciones por municipio	Sujetos de Derecho beneficiados directos por municipio	Sujetos de Derecho beneficiados indirectos por municipio	Monto de aportación (pesos)
Fortalecer e impulsar el sector primario mediante el manejo de praderas y la productividad de traspatio, hacia una ganadería sustentable con integración de cadenas de valor en el estado de Veracruz.	Estatal	Ninguno	Equipar 200 unidades de producción pecuaria avícola de traspatio para la producción de carne de pollo y huevo de plato para el autoconsumo y abasto de proteína de origen animal para los desayunos calientes escolares y comunitarios. Cada unidad de producción tiene un costo de 10 mil pesos	<b>Amatlán de los Reyes:</b> 30 Unidades de producción avícola. <b>Acayucan:</b> 70 Unidades de producción avícola. <b>Papantla:</b> 80 Unidades de producción avícola <b>Zacualpan:</b> 20 unidades de producción avícola.	<b>Amatlán de los Reyes:</b> 30 <b>Acayucan:</b> 70 <b>Papantla:</b> 80 <b>Zacualpan:</b> 20	<b>Amatlán de los Reyes:</b> 120 <b>Acayucan:</b> 280 <b>Papantla:</b> 320 <b>Zacualpan:</b> 80	2,000,000.00

Fuente: Secretaría de Desarrollo Agropecuario, Rural y Pesca.

### Personas capacitadas por SEDECOP a través del Programa PROVEER <sup>1/</sup>

Municipio	Mujeres	Hombres	Total
Acayucan	9	13	22
Amatlán de los Reyes	11	4	15
Papantla	0	17	17
<b>Total</b>	<b>20</b>	<b>34</b>	<b>54</b>

<sup>1/</sup> Cifras al 23 de septiembre de 2019.

Fuente: Secretaría de Desarrollo Económico y Portuario, con base en registros de la Dirección General de Promoción a Emprendedores y MiPyMEs.

### Artesanos apoyados a través del Programa Impulso al Bienestar de los Productores Veracruzanos <sup>1/</sup>

Municipio	Mujeres	Hombres	Total	Grado de Marginación
Papantla	41	11	52	Alto

<sup>1/</sup> Cifras al 23 de septiembre de 2019.

Fuente: Secretaría de Desarrollo Económico y Portuario, con base en registros de la Dirección General de Promoción a Emprendedores y MiPyMEs.

## Estadística básica del municipio de Acayucan

Ciclo escolar 2018 – 2019

Proveer. Desarrollo y Bienestar

Nivel	Escuelas	Docentes	Grupos	Alumnos	Principales indicadores								
					Tasa de terminación	Extraedad grave	Reprobación	Eficiencia Terminal	Abandono escolar	Absorción	Cobertura	Atención a la demanda	TUCI <sup>1/</sup>
Preescolar	77	183	185	2,738		0.00					56.93		87.05
Primaria	86	493	492	9,516	95.07	1.28	0.92	93.95	2.19		100.38		87.16
Secundaria	34	274	206	4,667	90.72	5.34	1.45	88.91	4.49	99.44	94.04	95.40	88.50
Profesional Técnico	1	18	3	128	2.29	96.88	14.55	71.70	11.38	3.76	2.53	8.00	100.00
Bachillerato	22	281	186	5,632	83.03	8.10	4.19	61.74	13.21	136.68	111.19	96.65	94.27
Tec. Sup. Univ. Normal													
Lic. Univ. y Tecn. Posgrado	1	211		5,229		46.36			12.84	96.95	64.84	88.33	96.46
Inicial	2	7	7	82									
Especial	2	16	11	133									
Formación para el Trabajo	14	45	99	1,798			20.36		0.61				
Educación para Adultos	3	12		239									
<b>Total</b>	<b>242</b>	<b>1,540</b>	<b>1,189</b>	<b>30,162</b>									

1/ TUCI: Tasa de uso de la capacidad instalada (aulas en uso respecto a las aulas existentes).

Índice de desarrollo humano: 0.67

Grado promedio de escolaridad: 7.55

Tasa de analfabetismo: 9.88

Esperanza de vida escolar: 16.34

Cobertura de la población en edad escolar (3 a 23 años): 82.06

Región: Olmeca.

Grado de marginación: Medio.

Fuente: Secretaría de Educación de Veracruz.

## Estadística básica del municipio de Amatlán de los Reyes

Ciclo escolar 2018 – 2019

Proveer. Desarrollo y Bienestar

Nivel	Escuelas	Docentes	Grupos	Alumnos	Principales indicadores									
					Tasa de terminación	Extraedad grave	Reprobación	Eficiencia Terminal	Abandono escolar	Absorción	Cobertura	Atención a la demanda	TUCI 1/	
Preescolar	32	84	83	1,302		0.00						54.23		97.37
Primaria	37	206	206	4,293	96.53	0.89	1.54	101.91	0.39			94.62		91.44
Secundaria	12	111	85	2,226	100.00	4.04	7.38	85.41	6.26	105.60		96.32	95.74	91.58
Profesional Técnico														
Bachillerato	5	45	33	852	28.35	6.34	3.41	74.15	12.09	46.24		39.05	64.50	100.00
Tec. Sup. Univ. Normal														
Lic. Univ. y Tecn.		64		724		31.91				17.32		95.41	17.89	84.48
Posgrado				55										
Inicial														
Especial														
Formación para el Trabajo														
Educación para Adultos														
<b>Total</b>	<b>86</b>	<b>510</b>	<b>407</b>	<b>9,452</b>										

1/ TUCI: Tasa de uso de la capacidad instalada (aulas en uso respecto a las aulas existentes).

Grado promedio de escolaridad: 0.695

Tasa de analfabetismo: 7.14

Tasa de analfabetismo: 5.41

Esperanza de vida escolar: 12.16

Cobertura de la población en edad escolar (3 a 23 años): 57.46

Región: Montañas.

Grado de marginación: Medio.

Fuente: Secretaría de Educación de Veracruz.



## Estadística básica del municipio de Papantla

Ciclo escolar 2018 – 2019

Proveer. Desarrollo y Bienestar

Nivel	Escuelas	Docentes	Grupos	Alumnos	Principales indicadores								
					Tasa de terminación	Extraedad grave	Reprobación	Eficiencia Terminal	Abandono escolar	Absorción	Cobertura	Atención a la demanda	TUCI <sup>1/</sup>
Preescolar	198	379	379	6,019		0.00					68.32		81.94
Primaria	216	1,095	1,094	17,656	97.16	0.63	1.38	98.46	1.08		99.57		86.41
Secundaria	103	556	500	8,431	88.44	3.10	2.67	92.21	3.25	95.01	93.11	95.15	96.85
Profesional Técnico													
Bachillerato	48	309	251	6,450	57.95	4.26	12.40	77.10	8.40	85.96	65.73	87.32	96.61
Tecn. Sup.Univ. Normal													
Lic. Univ. y Tecn. Posgrado		21		174		70.69			14.15	2.27	1.18	8.46	100.00
Inicial	4	6	6	97									
Especial	3	23	11	167									
Formación para el Trabajo	6	21	31	275			0.00		24.24				
Educación para Adultos	1	3		20									
<b>Total</b>	<b>579</b>	<b>2,413</b>	<b>2,272</b>	<b>39,289</b>									

1/ TUCI: Tasa de uso de la capacidad instalada (aulas en uso respecto a las aulas existentes).

Índice de desarrollo humano: 0.694

Grado promedio de escolaridad: 7.32

Tasa de analfabetismo: 10.14

Esperanza de vida escolar: 12.75

Cobertura de la población en edad escolar (3 a 23 años): 61.45

Región: Totonaca.

Grado de marginación: Alto.

Fuente: Secretaría de Educación de Veracruz.

## Estadística básica del municipio de Zacualpan

Ciclo escolar 2018 – 2019

Proveer. Desarrollo y Bienestar

Nivel	Escuelas	Docentes	Grupos	Alumnos	Principales indicadores									
					Tasa de terminación	Extraedad grave	Reprobación	Eficiencia Terminal	Abandono escolar	Absorción	Cobertura	Atención a la demanda	TUCI <sup>1/</sup>	
Preescolar	19	21	21	193		0.00						40.46		84.62
Primaria	26	57	57	803	97.66	2.24	2.49	96.32	0.12			85.43		69.57
Secundaria	6	21	19	403	102.24	5.46	0.49	102.24	-0.25	80.24		85.20	92.64	89.47
Profesional Técnico														
Bachillerato	3	6	9	194	100.84	11.34	0.00	162.16	-20.30	51.82		48.26	88.58	100.00
Tecn. Sup.Univ.														
Normal														
Lic. Univ. y Tecn.														
Posgrado														
Inicial														
Especial														
Formación para el Trabajo														
Educación para Adultos														
<b>Total</b>	<b>54</b>	<b>105</b>	<b>106</b>	<b>1,593</b>										

1/ TUCI: Tasa de uso de la capacidad instalada (aulas en uso respecto a las aulas existentes).

Índice de desarrollo humano: 0.542

Grado promedio de escolaridad: 4.67

Tasa de analfabetismo: 28.44

Esperanza de vida escolar: 10.36

Cobertura de la población en edad escolar (3 a 23 años): 54.29

Región: Huasteca Baja.

Grado de marginación: Muy Alto.

Fuente: Secretaría de Educación de Veracruz.

## Cursos impartidos, Secretaría de Educación de Veracruz 2019<sup>e/</sup>

Capacitación Programa Estilos de Vida Saludable

Proveer. Desarrollo y Bienestar

Municipios	Número de cursos	Agentes educativos beneficiados	Beneficiarios indirectos	
			Niñas	Niños
Acayucan	10	285	6,018	6,236
Amatlán de los Reyes	6	110	2,780	2,815
Papantla	28	572	11,616	12,059
Zacualpan	2	55	496	500
<b>Total</b>	<b>46</b>	<b>1,022</b>	<b>20,910</b>	<b>21,610</b>

e/ Cifras estimadas a diciembre.

Fuente: Registros de asistencia de Programa Estilos de Vida Saludable 2019.

Programa Especial B:

# Honestidad y Austeridad



## Programa Especial B: Honestidad y Austeridad

Con los principios de este Programa el quehacer gubernamental se compromete a reflejarlo en todas sus etapas, desde la planeación, la organización, el manejo y uso de los recursos humanos, materiales y financieros del Estado, así como en todas las áreas del desarrollo del proceso de gestión del gobierno, a través de sus servidores públicos y la toma de decisiones, siempre en beneficio de la sociedad veracruzana.

## Gasto público estatal devengado (millones de pesos)

Concepto	2018	2019 <sup>1/</sup>
<b>Gasto Total</b>	<b>134,656.5</b>	<b>127,158.5</b>
<b>Gasto corriente</b>	<b>78,970.8</b>	<b>77,840.3</b>
Servicios Personales	48,388.8	49,396.1
Materiales y Suministros	1,228.3	580.7
Servicios Generales	4,627.9	2,506.6
Transferencias, Asignaciones, Subsidios y Otras ayudas	24,725.8	25,356.9
<b>Gasto de capital</b>	<b>7,245.5</b>	<b>3,821.0</b>
Bienes muebles, inmuebles e intangibles <sup>2/</sup>	1,079.5	181.0
Infraestructura para el Desarrollo (Inversión Pública)	6,166.0	3,640.0
<b>Transferencias a poderes y organismos autónomos</b>	<b>10,262.9</b>	<b>10,910.9</b>
Poder Legislativo	732.2	776.1
Poder Judicial	1,722.4	1,934.4
Comisión Estatal de Derechos Humanos	49.6	64.8
Instituto Electoral Veracruzano	1,115.7	551.2
Órgano de Fiscalización Superior	193.6	184.7
Universidad Veracruzana	4,801.5	5,674.8
Instituto Veracruzano de Acceso a la Información	43.6	49.0
Comisión Estatal para la Defensa de los Periodistas	18.6	20.2
Fiscalía General del Estado	1,396.6	1,495.3
Tribunal Electoral del Estado de Veracruz	94.6	85.2
Tribunal Estatal de Justicia Administrativa <sup>3/</sup>	94.5	75.2
<b>Participaciones y aportaciones <sup>4/</sup></b>	<b>24,696.3</b>	<b>25,328.4</b>
<b>Inversiones financieras y otras provisiones <sup>5/</sup></b>	<b>370.6</b>	<b>463.1</b>
<b>Deuda pública</b>	<b>13,110.4</b>	<b>8,794.8</b>

1/ Cifras devengadas de enero a agosto y estimadas de septiembre a diciembre.

2/ El concepto de Bienes Muebles, Inmuebles e Intangibles no considera en 2018 un monto por 1,807.1 mdp y en 2019 un monto por 34.1 mdp correspondientes a Inversión Pública en los municipios.

3/ En 2018 se creó el Tribunal Estatal de Justicia Administrativa mediante Gaceta Oficial del Estado Núm. Ext. 504 de fecha 19 de diciembre de 2017.

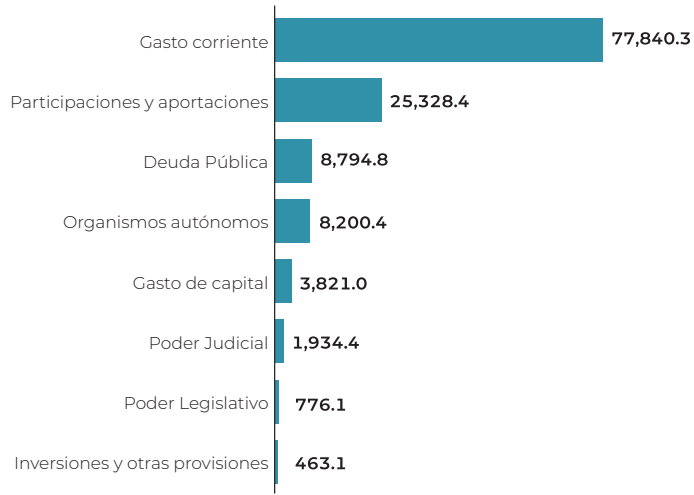
4/ Incluye Infraestructura para el Desarrollo de Municipios en 2018 por 1,807.1 mdp y 2019 por 34.1 millones de pesos.

5/ Este rubro incluye las Aportaciones realizadas a los Fideicomisos.

Nota: La suma de los parciales puede no coincidir con el total debido al redondeo de las cifras.

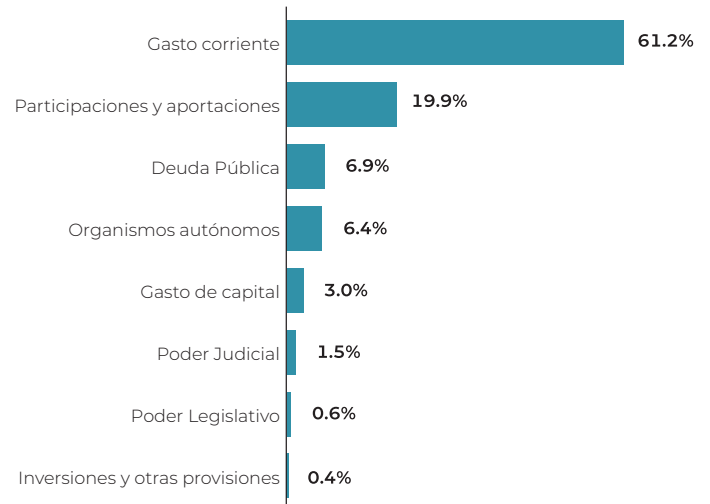
Fuente: Secretaría de Finanzas y Planeación, Subsecretaría de Egresos.

Gasto público estatal devengado 2019<sup>1/</sup>  
 (millones de pesos)



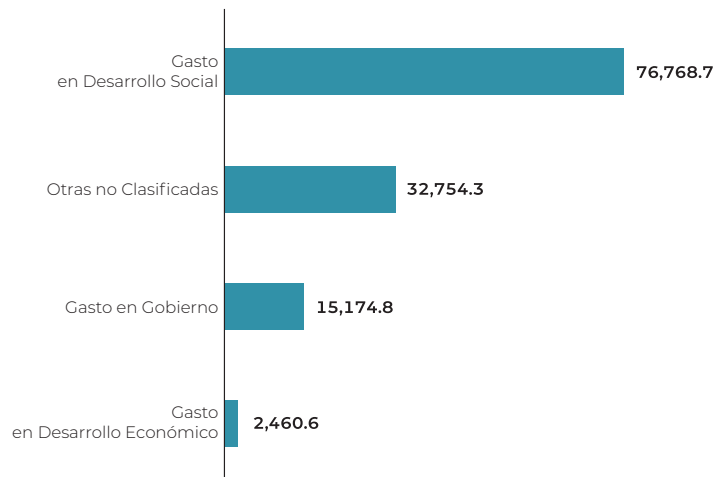
1/ Cifras devengadas de enero a agosto y estimadas de septiembre a diciembre.  
 Fuente: Secretaría de Finanzas y Planeación.

Gasto público estatal devengado 2019<sup>1/</sup>  
 (porcentaje)



1/ Cifras devengadas de enero a agosto y estimadas de septiembre a diciembre.  
 Fuente: Secretaría de Finanzas y Planeación.

Clasificación funcional del gasto devengado 2019<sup>1/</sup>  
 (millones de pesos)



1/ Cifras devengadas de enero a agosto y estimadas de septiembre a diciembre.  
 Fuente: Secretaría de Finanzas y Planeación.

## Clasificación funcional del gasto devengado (millones de pesos)

Concepto	2018	2019 <sup>1/</sup>
<b>Gasto Total</b>	<b>134,656.5</b>	<b>127,158.5</b>
<b>Gasto en Gobierno</b>	<b>16,517.5</b>	<b>15,174.8</b>
Legislación	925.8	960.8
Justicia	3,825.2	4,153.7
Coordinación de la Política de Gobierno	1,961.5	1,386.9
Relaciones Exteriores	0.0	0.0
Asuntos Financieros y Hacendarios	2,419.3	2,021.2
Asuntos de Orden Público y de Seguridad Interior	5,717.2	4,561.9
Otros Servicios Generales	1,668.5	2,090.2
<b>Gasto en Desarrollo Social</b>	<b>76,107.5</b>	<b>76,768.7</b>
Protección Ambiental	994.7	1,257.0
Vivienda y Servicios a la Comunidad	1,430.6	792.1
Salud	15,030.3	15,087.4
Recreación, Cultura y Otras Manifestaciones Sociales	686.2	619.8
Educación	54,697.5	54,882.5
Protección Social	2,956.6	3,754.3
Otros Asuntos Sociales	311.6	375.8
<b>Gasto en Desarrollo Económico</b>	<b>4,224.8</b>	<b>2,460.6</b>
Asuntos Económicos, Comerciales y Laborales en General	382.1	357.2
Agropecuaria, Silvicultura, Pesca y Caza	160.1	86.9
Combustible y energía		4.0
Comunicaciones	3,084.2	1,668.7
Turismo	293.1	300.2
Ciencia, Tecnología e Innovación	305.3	43.5
Otras Industrias y Otros Asuntos Económicos	0.0	0.1
<b>Otras no Clasificadas</b>	<b>37,806.7</b>	<b>32,754.3</b>
Otras no clasificadas en funciones anteriores <sup>2/</sup>	37,806.7	32,754.3

1/ Cifras devengadas de enero a agosto y estimadas de septiembre a diciembre.

2/ Considera las Funciones de Transacciones de la Deuda pública/Costo financiero de la Deuda pública, Transferencias participaciones y aportaciones entre diferentes niveles y órdenes de gobierno, así como provisiones salariales y económicas.

Nota: La suma de los parciales puede no coincidir con el total debido al redondeo de las cifras.

Fuente: Secretaría de Finanzas y Planeación, Subsecretaría de Egresos.

## Clasificación administrativa del gasto devengado

### Clasificación por ramo

(millones de pesos)

Concepto	2018	2019 <sup>1/</sup>
<b>Gasto Total</b>	<b>134,656.5</b>	<b>127,158.5</b>
Ejecutivo del Estado	142.6	100.5
Desarrollo Agropecuario, Rural y Pesca	461.1	432.7
Salud	10,298.5	10,349.4
Educación	47,991.4	47,203.2
Desarrollo Social <sup>2/</sup>	1,363.2	618.9
Desarrollo Económico y Portuario	76.9	110.8
Gobierno	505.8	476.6
Finanzas y Planeación <sup>3/</sup>	17,252.8	10,727.1
Comunicación Social	67.8	113.9
Contraloría General	182.3	118.3
Infraestructura y Obras Públicas <sup>4/</sup>	2,966.5	1,626.5
Oficina de Programa de Gobierno	34.8	30.6
Seguridad Pública	5,160.6	3,942.0
Trabajo, Previsión Social y Productividad	308.3	294.1
Turismo y Cultura	162.8	235.9
Protección Civil	100.5	149.5
Medio Ambiente	196.1	207.8
Instituto de Pensiones del Estado	2,185.7	3,134.2
<b>Otros</b>	<b>45,198.8</b>	<b>47,286.5</b>
Sector Central <sup>5/</sup>	45,198.8	47,286.5

1/ Cifras devengadas de enero a agosto y estimadas de septiembre a diciembre.

2/ La caída del gasto en desarrollo social entre 2018 y 2019 se explica por los siguientes dos factores: 1) La reducción de las erogaciones en obra pública, debido a la modificación en la política de obras comunitarias de desarrollo social; y 2) La eliminación de la estrategia "Veracruz comienza contigo" con el fin de reformular la política de reducción de la pobreza.

3/ En 2018 incluye el refinanciamiento de la amortización anticipada de la emisión bursátil con clave de pizarra VRZCB 06 y VRZCB 06U, suscritas a largo plazo dentro del mismo programa de reestructura.

4/ La caída interanual del gasto en la Infraestructura y Obras Públicas se debe a la reducción en el gasto ejercido en inversión, como parte del proceso de replanteamiento de la cartera de proyectos.

5/ Se integra por Organismos y Fideicomisos Públicos Centralizados, Poderes, Organismos Autónomos y Municipios.

Nota: La suma de los parciales puede no coincidir con el total debido al redondeo de las cifras.

Fuente: Secretaría de Finanzas y Planeación, Subsecretaría de Egresos.



## Personal del sector administrativo de la Administración Pública Estatal (APE)

Dependencia	2018 <sup>1/</sup>			2019 <sup>2/</sup>		
	Base	Contrato	ETA <sup>3/</sup>	Base	Contrato	ETA <sup>3/</sup>
Oficina del C. Gobernador	177	12	241	179	12	235
Secretaría de Desarrollo Agropecuario, Rural y Pesca	224	21	145	224	22	169
Secretaría de Salud	25	1	0	26	1	0
Secretaría de Desarrollo Social <sup>4/</sup>	152	16	1,283	153	11	1,208
Secretaría de Desarrollo Económico y Portuario	72	5	76	73	4	74
Secretaría de Gobierno	720	115	691	724	120	708
Coordinación General de Comunicación Social	77	1	110	77	1	113
Contraloría General	122	29	208	126	27	191
Secretaría de Infraestructura y Obras Públicas	484	14	230	484	14	223
Oficina de Programa de Gobierno	28	2	54	28	2	50
Secretaría de Seguridad Pública <sup>5/</sup>	9,223	1,282	899	9,406	1,260	1,086
Secretaría de Protección Civil	29	7	196	27	7	193
Secretaría de Trabajo, Previsión Social y Productividad	118	44	163	117	46	176
Secretaría de Turismo y Cultura	27	4	100	29	4	109
Secretaría de Finanzas y Planeación	1,648	163	423	1,653	169	546
Secretaría de Medio Ambiente	78	17	52	78	17	52
<b>Total</b>	<b>13,204</b>	<b>1,733</b>	<b>4,871</b>	<b>13,404</b>	<b>1,717</b>	<b>5,133</b>

1/ Cifras reales al 15 de septiembre de 2018.

2/ Cifras preliminares al 15 de septiembre de 2019.

3/ ETA: Empleado Temporal Administrativo.

4/ Incluye al personal incorporado a la estrategia "Sembremos Bienestar Común".

5/ El incremento se debe principalmente a la contratación de policías estatales, tal y como se encuentra permitido en el Artículo II, Fracción III de los Lineamientos Generales de Austeridad y Contención del Gasto para el poder Ejecutivo del Estado Libre y Soberano de Veracruz de Ignacio de la Llave.

Nota: No considera a los Organismos Públicos Descentralizados y a la Secretaría de Educación.

Fuente: Secretaría de Finanzas y Planeación. Subdirección de Recursos Humanos.

## Abreviaturas, siglas y acrónimos

APE	Administración Pública Estatal
BECATE	Becas de Capacitación para el Trabajo
CADER	Centro de Apoyo al Desarrollo Rural
CAEV	Comisión del Agua del Estado de Veracruz
CBTA	Centro de Bachillerato Tecnológico Agropecuario
CBTIS	Centro de Bachillerato Tecnológico Industrial y de Servicios
CECyTEV	Colegio de Estudios Científicos y Tecnológicos del Estado de Veracruz
CENATRA	Centro Nacional de Trasplantes
CETMar	Centro de Estudios Tecnológicos del Mar
CFE	Comisión Federal de Electricidad
CONAFOR	Comisión Nacional Forestal
CONAGUA	Comisión Nacional del Agua
CONALEP	Colegio Nacional de Educación Profesional Técnica
CONAPESCA	Comisión Nacional de Acuacultura y Pesca
CONAPO	Consejo Nacional de Población
CRISVER	Centro de Rehabilitación e Inclusión Social de Veracruz
DIF	Sistema Nacional para el Desarrollo Integral de la Familia
EDAS	Enfermedades Diarreicas Agudas
ENOE	Encuesta Nacional de Ocupación y Empleo
ETA	Empleado Temporal Administrativo
FAFEF	Fondo de Aportaciones para el Fortalecimiento de las Entidades Federativas
FASP	Fondo de Aportaciones para la Seguridad Pública
FAV	Fondo Ambiental Veracruzano
FEIEF	Fondo de Estabilización de los Ingresos de las Entidades Federativas
FIES	Fideicomiso para la Infraestructura en los Estados
FIRIOB	Fideicomiso Río Blanco
FOMIX	Fondo Mixto de Fomento a la Investigación Científica y Tecnológica
FONDEN	Fondo de Desastres Naturales
FONMETROAC	Fondo Metropolitano de Acayucan
FONMETROC	Fondo Metropolitano de Coatzacoalcos
FONMETROV	Fondo Metropolitano Veracruzano
FONMETROX	Fondo Metropolitano de Xalapa
FOVIM	Fideicomiso Irrevocable de Inversión y Administración para el Programa Especial de Financiamiento a la Vivienda para el Magisterio del Estado de Veracruz
ICATVER	Instituto de Capacitación para el Trabajo del Estado de Veracruz
IEPS	Impuesto Especial sobre Producción y Servicios
INEGI	Instituto Nacional de Estadística y Geografía
INPI	Instituto Nacional de los Pueblos Indígenas
IPAX	Instituto de la Policía Auxiliar y Protección Patrimonial para el Estado de Veracruz

IPE	Instituto de Pensiones del Estado
IRAS	Infecciones Respiratorias Agudas
ISAN	Impuesto sobre Automóviles Nuevos
ISERTP	Impuesto Sobre Erogaciones por Remuneraciones al Trabajo Personal
ISR	Impuesto Sobre la Renta
IVEA	Instituto Veracruzano de Educación para los Adultos
IVJ	Instituto Veracruzano de la Juventud
mdp	Millones de Pesos
MiPyME	Micro, Pequeñas y Medianas Empresas
ORACVER	Organismo Acreditador de Competencias Laborales del Estado de Veracruz
PEMEX	Petróleos Mexicanos
PROCACU	Programa de Cáncer Cérvico Uterino
PROCAMA	Programa de Cáncer de Mama
RME	Residuos de Manejo Especial
SAEH	Subsistema Automatizado de Egresos Hospitalarios
SAR	Sistema de Ahorro para el Retiro
SAT	Servicio de Administración Tributaria
SCT	Secretaría de Comunicaciones y Transportes
SECTUR	Secretaría de Turismo y Cultura
SEDARPA	Secretaría de Desarrollo Agropecuario, Rural y Pesca
SEDECOP	Secretaría de Desarrollo Económico y Portuario
SEDEMA	Secretaría de Medio Ambiente
SEDESOL	Secretaría de Desarrollo Social
SENAS	Sistema Nacionales de Vacunación
SEP	Secretaría de Educación Pública
SEV	Secretaría de Educación de Veracruz
SIACON	Sistema de Información Agroalimentaria de Consulta
SIAP	Servicio de Información Agroalimentaria y Pesquera
SINAVE	Sistema Nacional de Vigilancia Epidemiológica
SIS	Sistema de Información en Salud
SSP	Secretaría de Seguridad Pública
STPS	Secretaría de Trabajo y Previsión Social
SUAVE	Sistema Único Automatizado de Vigilancia Epidemiológica
TEBACOM	Telebachilleratos Comunitarios
TIIE	Tasa de Interés Interbancaria de Equilibrio
UCN	Usuarios que Concluyen Nivel
UMA	Unidad de Medida y Actualización
UV	Universidad Veracruzana
WTC	Centro de Exposiciones y Convenciones de Veracruz





#### Colofón

Así, Cuitláhuac García Jiménez, Gobernador Constitucional del Estado cumple con lo establecido en el artículo 49 fracción XXI de la Constitución Política del Estado de Veracruz de Ignacio de la Llave, que a la letra dice sobre las obligaciones del Ejecutivo:

*Presentar ante el Congreso del Estado, el 15 de noviembre de cada año, un informe escrito acerca del estado que guarda la administración pública.*

Xalapa, Veracruz de Ignacio de la Llave.

La Oficina de Programa de Gobierno estuvo a cargo de la integración, edición y producción de este Primer Informe de Gobierno 2018-2019, en el formato digital e impreso utilizando la familia tipográfica Aileron para su composición.